



## **ΙΜΑΚΟ ΜΗΝΤΙΑ ΑΝΩΝΥΜΗ ΕΤΑΙΡΙΑ ΜΕΣΩΝ ΜΑΖΙΚΗΣ ΕΝΗΜΕΡΩΣΗΣ**

### **ΕΝΗΜΕΡΩΤΙΚΟ ΔΕΛΤΙΟ**

ΓΙΑ ΤΗΝ ΕΙΣΑΓΩΓΗ ΠΡΟΣ ΔΙΑΠΡΑΓΜΑΤΕΥΣΗ ΣΤΟ ΧΡΗΜΑΤΙΣΤΗΡΙΟ ΑΘΗΝΩΝ 4.004.298 ΝΕΩΝ ΚΟΙΝΩΝ ΟΝΟΜΑΣΤΙΚΩΝ ΜΕΤΟΧΩΝ ΤΗΣ ΕΤΑΙΡΙΑΣ ΠΟΥ ΠΡΟΗΛΘΑΝ ΑΠΟ ΤΗΝ ΑΥΞΗΣΗ ΤΟΥ ΜΕΤΟΧΙΚΟΥ ΚΕΦΑΛΑΙΟΥ ΤΗΣ ΕΤΑΙΡΙΑΣ ΜΕ ΚΑΤΑΒΟΛΗ ΜΕΤΡΗΤΩΝ ΓΙΑ ΤΗΝ ΑΝΤΛΗΣΗ ΚΕΦΑΛΑΙΩΝ ΥΨΟΥΣ € 13,8 ΕΚΑΤ. ΣΥΜΦΩΝΑ ΜΕ ΤΗΝ ΑΠΟΦΑΣΗ ΤΗΣ Α' ΕΠΑΝΑΛΗΠΤΙΚΗΣ ΕΚΤΑΚΤΗΣ ΓΕΝΙΚΗΣ ΣΥΝΕΛΕΥΣΗΣ ΤΩΝ ΜΕΤΟΧΩΝ ΤΗΣ 30.05.2007

Το μετοχικό κεφάλαιο της Εταιρίας αυξήθηκε κατά € 1.281.375,36 με καταβολή μετρητών και την έκδοση 4.004.298 νέων κοινών ονομαστικών μετοχών, ονομαστικής αξίας εκάστης μετοχής € 0,32. Οι νέες μετοχές διατέθηκαν με τιμή διάθεσης εκάστης μετοχής € 3,44. Η αύξηση πραγματοποιήθηκε με κατάργηση του δικαιώματος προτίμησης των παλαιών μετόχων. Η διαφορά μεταξύ της ονομαστικής αξίας εκάστης μετοχής και της τιμής διάθεσης ύψους € 12.493.409,76 άχθηκε σε ειδικό αποθεματικό από την έκδοση μετοχών υπέρ το άρτιο.

ΤΟ ΔΙΟΙΚΗΤΙΚΟ ΣΥΜΒΟΥΛΙΟ ΤΗΣ ΕΠΙΤΡΟΠΗΣ ΚΕΦΑΛΑΙΑΓΟΡΑΣ ΕΝΕΚΡΙΝΕ ΤΟ ΠΕΡΙΕΧΟΜΕΝΟ ΤΟΥ ΠΑΡΟΝΤΟΣ ΕΝΗΜΕΡΩΤΙΚΟΥ ΔΕΛΤΙΟΥ ΜΟΝΟΝ ΟΣΟΝ ΑΦΟΡΑ ΤΗΝ ΚΑΛΥΨΗ ΤΩΝ ΑΝΑΓΚΩΝ ΠΛΗΡΟΦΟΡΗΣΗΣ ΤΟΥ ΕΠΕΝΔΥΤΙΚΟΥ ΚΟΙΝΟΥ, ΟΠΩΣ ΑΥΤΕΣ ΚΑΘΟΡΙΖΟΝΤΑΙ ΑΠΟ ΤΙΣ ΔΙΑΤΑΞΕΙΣ ΤΟΥ ΚΑΝΟΝΙΣΜΟΥ 809/2004 ΤΗΣ ΕΠΙΤΡΟΠΗΣ ΤΩΝ ΕΥΡΩΠΑΪΚΩΝ ΚΟΙΝΟΤΗΤΩΝ

**ΣΥΜΒΟΥΛΟΣ**



**Η ΗΜΕΡΟΜΗΝΙΑ ΤΟΥ ΕΝΗΜΕΡΩΤΙΚΟΥ ΔΕΛΤΙΟΥ ΕΙΝΑΙ Η 09.08.2007**



## ΠΕΡΙΕΧΟΜΕΝΑ

1	ΠΕΡΙΛΗΠΤΙΚΟ ΣΗΜΕΙΩΜΑ.....	6
1.1	Συνοπτικές Πληροφορίες για την Εταιρία .....	7
1.1.1	Εισαγωγή – Σύντομο Ιστορικό.....	7
1.1.2	Επιχειρηματική Δραστηριότητα .....	8
1.1.3	Πληροφορίες για τις Τάσεις .....	9
1.2	Διοικητικό Συμβούλιο, Διεύθυνση Εργασιών και Τακτικοί Ορκωτοί Ελεγκτές Λογιστές .....	9
1.3	Συνοπτικές Χρηματοοικονομικές Πληροφορίες .....	10
1.4	Σημαντικότεροι Κίνδυνοι .....	14
1.5	Συνοπτικά στοιχεία αύξησης μετοχικού κεφαλαίου της Εταιρίας .....	14
1.6	Λόγοι αύξησης μετοχικού κεφαλαίου και προορισμός των εσόδων .....	15
1.7	Αναμενόμενο Χρονοδιάγραμμα .....	16
1.8	Μετοχική Σύνθεση .....	17
1.9	Μετοχικό Κεφάλαιο .....	17
1.10	Καταστατικό.....	17
1.11	Έγγραφα στη Διάθεση του Κοινού .....	18
2	ΠΑΡΑΓΟΝΤΕΣ ΚΙΝΔΥΝΟΥ .....	19
3	ΕΓΓΡΑΦΟ ΑΝΑΦΟΡΑΣ .....	25
3.1	Επιλεγμένες Χρηματοοικονομικές Πληροφορίες .....	25
3.1.1	Επιλεγμένες Χρηματοοικονομικές Πληροφορίες Χρήσεων 2004 – 2006 .....	25
3.1.2	Επιλεγμένες Χρηματοοικονομικές Πληροφορίες Περιόδου 01.01 – 31.03.2007 .....	29
3.2	Πληροφορίες για τη Σύνταξη του Ενημερωτικού Δελτίου και τους Ελεγκτές της Εταιρίας.....	32
3.2.1	Υπεύθυνα Πρόσωπα.....	32
3.2.2	Νομικός Έλεγχος.....	34
3.2.3	Νόμιμοι Ελεγκτές.....	40
3.2.3.1	Τακτικός Έλεγχος Δημοσιευμένων Οικονομικών Καταστάσεων 2005 – 2006 .....	40
3.2.4	Πληροφορίες μέσω Παραπομπής .....	45
3.2.5	Έγγραφα στη Διάθεση του Κοινού .....	45
3.2.6	Φορολογικός Έλεγχος.....	47
3.2.6.1	Φορολογικός Έλεγχος Εταιρίας.....	47
3.2.6.2	Φορολογικός Έλεγχος Ενοποιούμενων Εταιριών .....	47
3.3	Πληροφορίες για την Εταιρία .....	48
3.3.1	Γενικά .....	48
3.3.2	Σύντομο Ιστορικό.....	48
3.3.3	Αντικείμενο Δραστηριότητας.....	52
3.3.3.1	Εκδόσεις Περιοδικών.....	53
3.3.3.2	Διαφημίσεις Ραδιοφώνου .....	60
3.3.3.3	Διοργάνωση Εκδηλώσεων .....	61
3.3.3.4	Εκδόσεις Βιβλίων .....	62
3.3.3.5	Φιλμογράφηση και Προεκτύπωση .....	62
3.4	Επενδύσεις.....	63
3.4.1	Επενδύσεις περιόδου 2004 – 2006.....	63
3.4.2	Επενδύσεις περιόδου 01.01 – 31.03.2007 .....	64
3.4.3	Τρέχουσες Επενδύσεις.....	65
3.4.4	Επενδύσεις Εταιρίας 2007 – 2008 .....	65
3.4.5	Νέα Προϊόντα και Υπηρεσίες.....	66
3.5	Δίκτυο Πωλήσεων .....	66
3.6	Συμβάσεις.....	67
3.6.1	Συμβάσεις παροχής άδειας αναπαραγωγής, αναδημοσίευσης, πώλησης και διανομής περιοδικών.....	67
3.6.1.1	Σύμβαση Παραχώρησης Άδειας με την Northern & Shell Plc .....	68



3.6.1.2 Σύμβαση Ανανέωσης Άδειας με την Hearst Communications .....	68
3.6.1.3 Συμβάσεις Παραχώρησης Άδειας με την Time Inc. ....	68
3.6.1.3.1 Περιοδικό «In Style» .....	68
3.6.1.3.2 Περιοδικό «Real Simple».....	69
3.6.1.3.3 Περιοδικό «Fortune».....	70
3.6.1.4 Σύμβαση Παραχώρησης Άδειας με την Dennis Publishing Limited .....	70
3.6.1.5 Συμβάσεις Παραχώρησης Άδειας Έκδοσης Εντύπου με τη BBC WORLDWIDE LIMITED και χρήσεως σήματος με τη BBC. ....	71
3.6.2 Ασφαλιστήρια Συμβόλαια .....	71
3.6.3 Συμβάσεις Δανείων .....	73
3.6.3.1 Ομολογιακά Δάνεια .....	73
3.6.3.2 Συμβάσεις Αλληλόχρεων Λογαριασμών.....	73
3.6.4 Συμβάσεις Πρακτορείας .....	75
3.6.5 Λοιπές Συμβάσεις.....	75
3.6.5.1 Συμφωνία Μετόχων με VATAN DERGI GRUBU A.Ş. ....	75
3.6.5.2 Σύμβαση παραχώρησης άδειας χρήσης με τη «Φιλελεύθερος Δημόσια Εταιρία ΛΤΔ».....	76
3.6.5.3 Σύμβαση πώλησης και μεταβίβασης περιουσιακών στοιχείων με την WIN SOUTH EAST EUROPE WIRELESS PRODUCTS AND SERVICES S.A.....	76
3.7 Πληροφορίες για τα Κεφάλαια του Ομίλου .....	77
3.7.1 Ρευστότητα και Πηγές Κεφαλαίων .....	77
3.7.2 Δήλωση για την Επάρκεια Κεφαλαίου Κίνησης .....	79
3.7.3 Περιορισμοί στη Χρήση Κεφαλαίων .....	79
3.7.4 Πληροφορίες για τις Πηγές Προέλευσης Κεφαλαίων για Επενδύσεις.....	79
3.7.5 Ίδια Κεφάλαια & Χρέος.....	79
3.7.6 Διαχείριση Χρηματοοικονομικών Κινδύνων.....	81
3.7.6.1 Όργανα και Αρχές Διαχείρισης Κινδύνων.....	81
3.7.6.2 Διαχείριση Κινδύνου Αγοράς .....	81
3.7.6.2.1 Συναλλαγματικός Κίνδυνος.....	81
3.8 Πληροφορίες για τις Τάσεις .....	82
3.9 Περιουσιακά Στοιχεία – Εγκαταστάσεις .....	83
3.9.1 Άυλα Περιουσιακά Στοιχεία .....	83
3.9.2 Πάγια Περιουσιακά Στοιχεία .....	86
3.9.2.1 Ιδιότητα ακίνητα .....	86
3.9.2.2 Μισθωμένα Ακίνητα.....	87
3.9.2.3 Μηχανολογικός Εξοπλισμός - Μεταφορικά Μέσα .....	88
3.9.2.4 Έπιπλα και Λοιπός Εξοπλισμός.....	88
3.9.3 Περιβαλλοντικές Επιπτώσεις.....	88
3.9.4 Εγγυήσεις και Εμπράγματα Ασφάλειες .....	88
3.9.4.1 Εγγυήσεις .....	88
3.9.4.2 Εμπράγματα Ασφάλειες.....	89
3.10 Οργανωτική Διάθρωση Ομίλου .....	90
3.11 Πληροφορίες για τις Συμμετοχές της Εταιρίας.....	91
3.11.1 COLOUR UNIT A.B.E.E. ....	91
3.11.2 IKO PRESS ΑΝΩΝΥΜΗ ΕΚΔΟΤΙΚΗ ΕΤΑΙΡΙΑ.....	93
3.11.3 Π. ΑΝΩΝΥΜΗ ΕΚΔΟΤΙΚΗ ΚΑΙ ΕΜΠΟΡΙΚΗ ΕΤΑΙΡΙΑ.....	94
3.11.4 VATAN IMAKO YAYINCILIK A.Ş. ....	96
3.12 Απολογιστικές Χρηματοοικονομικές Πληροφορίες χρήσεων 2004 – 2006.....	99
3.12.1 Χρηματοοικονομικές Πληροφορίες Ενοποιημένων Αποτελεσμάτων Χρήσεων 2004 - 2006 .....	101
3.12.2 Χρηματοοικονομικές Πληροφορίες Ενοποιημένων Ισολογισμών Χρήσεων 2004 – 2006 .....	111
3.12.3 Χρηματοοικονομικές Πληροφορίες Ταμειακών Ροών Χρήσεων 2004 - 2006.....	125
3.12.4 Χρηματοοικονομικές Πληροφορίες για τις Μεταβολές της Καθαρής Θέσης των Χρήσεων 2004 - 2006 .....	126



3.12.5 Περίληψη των διαφορών μεταξύ Δ.Π.Χ.Π. και Ε.Γ.Λ.Σ.....	128
3.13 Απολογιστικές Χρηματοοικονομικές Πληροφορίες Περιόδου 01.01 – 31.03.2007 .....	132
3.13.1 Χρηματοοικονομικές Πληροφορίες Ενοποιημένων Αποτελεσμάτων Περιόδου 01.01 – 31.03.2007 .....	133
3.13.2 Χρηματοοικονομικές Πληροφορίες Ενοποιημένου Ισολογισμού 31.03.2007 .....	138
3.13.3 Χρηματοοικονομικές Πληροφορίες Ταμειακών Ροών Περιόδου 01.01 – 31.03.2007 .....	141
3.13.4 Χρηματοοικονομικές Πληροφορίες Μεταβολών Ιδίων Κεφαλαίων για την Περίοδο 01.01 – 31.03.2007 .....	142
3.14 Συναλλαγές με Συνδεδεμένα Μέρη .....	143
3.14.1 Εταιρίες με Κοινή Διοίκηση .....	144
3.14.2 Αμοιβές μελών Διοικητικού Συμβουλίου, διοικητικών στελεχών, συναλλαγές και υπόλοιπα με λοιπά συνδεδεμένα μέρη (φυσικά πρόσωπα) .....	145
3.14.3 Διεισδυτικές Συναλλαγές .....	145
3.15 Σημαντικές Αλλαγές στην Χρηματοοικονομική ή Εμπορική Θέση της Εταιρίας .....	152
3.16 Μερισματική Πολιτική .....	152
3.17 Διοικητικά, Διαχειριστικά και Εποπτικά Όργανα και Ανώτερα Διοικητικά Στελέχη.....	153
3.17.1 Διοικητικό Συμβούλιο και Ανώτερα Διοικητικά Στελέχη .....	153
3.17.2 Εταιρική Διακυβέρνηση .....	159
3.17.2.1 Εσωτερικός Κανονισμός Λειτουργίας .....	159
3.17.2.2 Επιτροπή Ελέγχου .....	160
3.17.2.3 Τμήμα Εσωτερικού Ελέγχου.....	160
3.17.2.4 Υπηρεσία Εξυπηρέτησης Μετόχων .....	162
3.17.2.5 Υπηρεσία Εταιρικών Ανακοινώσεων .....	162
3.17.2.6 Διαχωρισμός αρμοδιοτήτων των Μελών του Διοικητικού Συμβουλίου της Εταιρίας .....	163
3.17.3 Δηλώσεις Μελών Διοικητικών, Διαχειριστικών και Εποπτικών Οργάνων καθώς και Ανώτερων Διοικητικών Στελεχών .....	163
3.17.4 Σύγκρουση Συμφερόντων .....	167
3.17.5 Αμοιβές και Οφέλη.....	167
3.18 Οργανόγραμμα.....	170
3.19 Προσωπικό.....	171
3.20 Μετοχικό Κεφάλαιο .....	172
3.20.1 Καταβεβλημένο Μετοχικό Κεφάλαιο.....	172
3.20.2 Εξέλιξη του Μετοχικού Κεφαλαίου.....	172
3.21 Μέτοχοι.....	174
3.22 Καταστατικό.....	176
3.23 Θεσμικό Πλαίσιο Λειτουργίας της Εταιρίας.....	181
4 ΣΗΜΕΙΩΜΑ ΜΕΤΟΧΙΚΟΥ ΤΙΤΛΟΥ .....	182
4.1 Γενικά Στοιχεία Αύξησης Μετοχικού Κεφαλαίου .....	182
4.2 Λόγοι της Αύξησης του Μετοχικού Κεφαλαίου .....	183
4.3 Κατάργηση του Δικαιώματος Προτίμησης .....	184
4.4 Προορισμός Νέων Κεφαλαίων – Χρονοδιάγραμμα Διάθεσης Αντληθέντων Κεφαλαίων .....	185
4.5 Αναμενόμενο Χρονοδιάγραμμα .....	186
4.6 Δαπάνες Αύξησης Μετοχικού Κεφαλαίου.....	187
4.7 Πληροφορίες σχετικά με τις μετοχές της Εταιρίας .....	187
4.8 Δικαιώματα Μετόχων.....	189
4.8.1 Γενικά .....	189
4.8.2 Έκδοση Νέων Μετοχών και Δικαίωμα Προτίμησης παλαιών μετόχων .....	190
4.8.3 Δικαίωμα Μerίσματος.....	192
4.8.4 Δικαίωμα στο προϊόν της Εκκαθάρισης.....	192
4.8.5 Δικαιώματα Μειοψηφίας .....	193



4.8.6	Μείωση Διασποράς .....	195
4.8.7	Φορολογία Μερισμάτων .....	196



## **1 ΠΕΡΙΛΗΠΤΙΚΟ ΣΗΜΕΙΩΜΑ**

Το παρόν Ενημερωτικό Δελτίο αφορά στην εισαγωγή προς διαπραγμάτευση 4.004.298 νέων κοινών ονομαστικών μετοχών της ανώνυμης εταιρίας με την επωνυμία «ΙΜΑΚΟ ΜΗΝΤΙΑ ΑΝΩΝΥΜΗ ΕΤΑΙΡΙΑ ΜΕΣΩΝ ΜΑΖΙΚΗΣ ΕΝΗΜΕΡΩΣΗΣ» (εφεξής η «Ιμακο» ή η «Εταιρία») στην κατηγορία «Μεσαίας και Μικρής Κεφαλαιοποίησης» της Αγοράς Αξιών του Χρηματιστηρίου Αθηνών. Το παρόν Ενημερωτικό Δελτίο έχει συνταχθεί σύμφωνα με την ισχύουσα ελληνική νομοθεσία και έχει εγκριθεί από το Διοικητικό Συμβούλιο της Επιτροπής Κεφαλαιαγοράς μόνον όσον αφορά στην κάλυψη των αναγκών πληροφόρησης του επενδυτικού κοινού, όπως αυτές καθορίζονται από τις διατάξεις του Κανονισμού (ΕΚ) 809/2004 της Επιτροπής της Ευρωπαϊκής Ένωσης και του Ν. 3401/2005.

Το παρόν Περιληπτικό Σημείωμα περιλαμβάνει συνοπτική περιγραφή των κινδύνων, της επιχειρηματικής δραστηριότητας, της διοίκησης, της μετοχικής σύνθεσης, των χρηματοοικονομικών πληροφοριών της Εταιρίας και του ομίλου της (εφεξής ο «Όμιλος»), καθώς και της αύξησης του μετοχικού κεφαλαίου, που αποφασίστηκε με την από 30.05.2007 απόφαση της Α' Επαναληπτικής Έκτακτης Γενικής Συνέλευσης των μετοχών της Εταιρίας.

Το παρόν Περιληπτικό Σημείωμα αποτελεί εισαγωγή του Ενημερωτικού Δελτίου. Κάθε επενδυτής θα πρέπει να βασίσει οποιαδήποτε επενδυτική απόφασή του για τις κινητές αξίες στην εξέταση του Ενημερωτικού Δελτίου ως συνόλου.

Σε περίπτωση που αξίωση σχετική με τις πληροφορίες που περιέχονται στο Ενημερωτικό Δελτίο ασκείται ενώπιον δικαστηρίου, ο ενάγων επενδυτής ενδέχεται, βάσει της εθνικής νομοθεσίας των κρατών – μελών, να επιβαρυνθεί με τα έξοδα μετάφρασης μέρους ή του συνόλου του Ενημερωτικού Δελτίου πριν από την έναρξη της παραπάνω διαδικασίας. Αστική ευθύνη αποδίδεται στα πρόσωπα εκείνα που υπέβαλαν το Περιληπτικό Σημείωμα, συμπεριλαμβανομένης οποιασδήποτε μετάφρασής του, και ζήτησαν την κοινοποίησή του σύμφωνα με το άρθρο 18 του Ν. 3401/2005, μόνο εφόσον το εν λόγω σημείωμα είναι παραπλανητικό, ανακριβές ή δεν παρουσιάζει συνάφεια όταν διαβάζεται σε συνδυασμό με τα υπόλοιπα μέρη του Ενημερωτικού Δελτίου.



## **1.1 Συνοπτικές Πληροφορίες για την Εταιρία**

### **1.1.1 Εισαγωγή – Σύντομο Ιστορικό**

Η Εταιρία, με την επωνυμία IMAKO ΜΗΝΤΙΑ ΑΝΩΝΥΜΗ ΕΤΑΙΡΕΙΑ ΜΕΣΩΝ ΜΑΖΙΚΗΣ ΕΝΗΜΕΡΩΣΗΣ και με διακριτικό τίτλο «ΙΜΑΚΟ MEDIA S.A.» ιδρύθηκε το 1995 (Φ.Ε.Κ. 6460/15.11.1995). Έδρα της είναι ο Δήμος Ηρακλείου Αττικής, Μαρίνου Αντύπα 41-45, Τ.Κ. 141 21, τηλ. 210-27.05.000.

Η έναρξη της εκδοτικής δραστηριότητας της Εταιρίας πραγματοποιήθηκε το 1995 με την έκδοση του πρώτου μηνιαίου περιοδικού ποικίλης ύλης (lifestyle) με τον τίτλο «Nitro» και την έκδοση του εβδομαδιαίου περιοδικού ποικίλης ύλης, «Down Town».

Οι σημαντικότεροι σταθμοί στην μετέπειτα εξέλιξη της Εταιρίας υπήρξαν οι ακόλουθοι:

#### **2002**

- Κυκλοφορία του περιοδικού «Esquire» στην Ελλάδα, προϊόν συνεργασίας της Εταιρίας με τον διεθνή εκδοτικό οργανισμό Hearst Communications INC.
- Ολοκλήρωση της συγχώνευσης με απορρόφηση της εταιρίας «ΗΧΩ ΡΑΔΙΟΦΩΝΙΚΕΣ ΕΠΙΧΕΙΡΗΣΕΙΣ Α.Ε.», η οποία διαχειριζόταν το ραδιοφωνικό σταθμό NITRO RADIO, από την Εταιρία.

#### **2003**

Μετά από συμφωνία της Εταιρίας με την Time Inc. εκδίδεται το περιοδικό «In Style» στην Ελλάδα.

#### **2005**

- Έκδοση στην Ελληνική αγορά των διεθνών τίτλων «Maxim», «Real Simple» και «OK!»
- Αύξηση της συμμετοχής στο μετοχικό κεφάλαιο της «Π Εκδοτική Α.Ε.» σε 100%.

#### **2006**

- Σύναψη συμφωνίας μετόχων με την τουρκική εταιρία VATAN DEGI GRUBU A.S., για την ίδρυση τουρκικής εκδοτικής εταιρίας με την επωνυμία VATAN-IMAKO στην Τουρκία, στην οποία η Εταιρία συμμετέχει με ποσοστό 50%. Ήδη από τον Απρίλιο του 2006 η VATAN-IMAKO απέκτησε το δικαίωμα έκδοσης στην Τουρκία του διεθνούς γυναικείου τίτλου «In Style» σε συνεργασία με την Time Inc.
- Η Εταιρία και η BBC Worldwide Limited, θυγατρική εταιρία της British Broadcasting Corporation (BBC), προχώρησαν στην σύναψη συμφωνίας συνεργασίας για την έκδοση στην Ελλάδα του περιοδικού «BBC Top Gear».

#### **2007**

- Είσοδος της GOLDEN ENTERTAINMENT PRODUCTIONS HOLDING (εταιρίας συμφερόντων κ. Βίκτωρα Ρέστη) στο μετοχικό κεφάλαιο της Εταιρίας με ποσοστό 5,02%.
- Αύξηση μετοχικού κεφαλαίου (σύνολο αντληθέντων κεφαλαίων € 13,77 εκατ.) με κατάργηση του δικαιώματος προτίμησης των παλαιών μετόχων, υπέρ του βασικού μετόχου Π. Κωστόπουλου και του στρατηγικού επενδυτή KINCANNON TRADING LIMITED (συμφερόντων οικογένειας Ρέστη).



### 1.1.2 Επιχειρηματική Δραστηριότητα

Η Εταιρία δραστηριοποιείται στο χώρο της έντυπης πληροφόρησης με την έκδοση μηνιαίων περιοδικών («Nitro», «In Style», «Esquire», «Pink Woman», «Top Gear», «Maxim», «Real Simple») και εβδομαδιαίων περιοδικών («Down Town» και «OK!»), ενώ παράλληλα έχει επεκταθεί στους τομείς των εταιρικών και ειδικών θεματικών εκδόσεων. Επιπλέον, η Εταιρία έχει στην άμεση ιδιοκτησία της το ραδιοφωνικό σταθμό NITRO RADIO και δραστηριοποιείται επίσης:

- στον τομέα της διοργάνωσης εκδηλώσεων,
- στον τομέα της έντυπης πληροφόρησης στην αγορά της Τουρκίας μέσω της συμμετοχής της στην από κοινού ελεγχόμενη VATAN IMAKO YAYINCILIK A.S.,
- στον τομέα των τυπογραφικών και λιθογραφικών εργασιών, στην αναπαραγωγή διαφημιστικών φιλμ, αφισών και όμοιων με αυτά ειδών, καθώς επίσης και στον τομέα της ψηφιακής προ-εκτύπωσης και ηλεκτρονικής επεξεργασίας εικόνας, μέσω των θυγατρικών της IKO PRESS A.E και COLOUR UNIT A.B.E.E.
- στον τομέα της έκδοσης και κυκλοφορίας βιβλίων, περιοδικών και πάσης φύσεως εντύπων μέσω της θυγατρικής της Π ΕΚΔΟΤΙΚΗ Α.Ε, με το διακριτικό τίτλο Intro Books.

Επίσης, η Εταιρία μέσω της θυγατρικής της NITRO MUSIC A.E. δραστηριοποιούνταν στον τομέα των οπτικών και οπτικοακουστικών μέσων, έργων και συσκευών παντός είδους, ωστόσο την 30.04.2005 η εν λόγω θυγατρική, μετά από απόφαση της Γενικής Συνέλευσης των μετόχων της, έχει τεθεί σε εκκαθάριση και η δραστηριότητα της παρουσιάζεται στις οικονομικές καταστάσεις της 31.12.2006 ως διακοπτόμενη δραστηριότητα στο πλαίσιο εφαρμογής του Δ.Π.Χ.Π. 5.

Η ανάλυση του κύκλου εργασιών του Ομίλου ανά τομέα επιχειρηματικής δραστηριότητας, για τις χρήσεις 2004 – 2006, παρουσιάζεται στον ακόλουθο πίνακα:

<b>ΑΝΑΛΥΣΗ ΠΩΛΗΣΕΩΝ</b>			
<b>(ποσά σε εκατ. €)*</b>	<b>2004</b>	<b>2005</b>	<b>2006</b>
Έκδοση Περιοδικών	28,18	31,60	38,45
Διαφημίσεις Ραδιοφώνου	2,82	2,60	2,10
Διοργάνωση Εκδηλώσεων	0,00	0,92	1,55
Εκδόσεις Βιβλίων	0,49	0,28	0,52
Φιλμογράφιση και Προεκτύπωση	2,29	2,43	3,13
Λοιπά	1,34	1,50	0,35
<b>Σύνολο Συνεχιζόμενων Δραστηριοτήτων</b>	<b>35,12</b>	<b>39,33</b>	<b>45,99</b>
Αναπαραγωγή Προγεγραμμένων Μέσων Εγγραφής Ήχου (Διακοπείσα Δραστηριότητα)	0,22	(0,04)	0,02
<b>Σύνολο Διακοπείσων Δραστηριοτήτων</b>	<b>0,22</b>	<b>(0,04)</b>	<b>0,02</b>
<b>ΣΥΝΟΛΟ ΣΥΝΕΧΙΖΟΜΕΝΩΝ ΚΑΙ ΔΙΑΚΟΠΕΙΣΩΝ ΔΡΑΣΤΗΡΙΟΤΗΤΩΝ</b>	<b>35,34</b>	<b>39,30</b>	<b>46,00</b>

\*Τυχόν αποκλίσεις στα σύνολα από το άθροισμα των επιμέρους μεγεθών οφείλονται σε στρογγυλοποιήσεις.

Πηγή: Ενοποιημένες Οικονομικές Καταστάσεις που συντάχθηκαν από την Εταιρία βάσει Δ.Λ.Π. / Δ.Π.Χ.Π. για τις χρήσεις 2005 (οι οποίες συνοδεύονται από συγκριτικές οικονομικές καταστάσεις της χρήσης 2004) και 2006, οι οποίες έχουν ελεγχθεί από την ελεγκτική εταιρία Grant Thornton.



Τα έσοδα από εκδόσεις περιοδικών συνιστούν το μεγαλύτερο τμήμα των ενοποιημένων πωλήσεων κατά την περίοδο 2004 – 2006. Η Εταιρία εκμεταλλεύεται έναν μεγάλο αριθμό γνωστών τίτλων εβδομαδιαίων και μηνιαίων περιοδικών με σημαντική εμπορική απήχηση. Το χαρτοφυλάκιο τίτλων περιοδικών που εκμεταλλεύεται η Εταιρία περιλαμβάνει τόσο τίτλους που έχουν αναπτυχθεί από την ίδια (*Nitro, Down Town, Pink Woman*) όσο και διεθνείς τίτλους (*Esquire, In Style, Maxim, Real Simple, OK!, BBC Top Gear*) για τους οποίους η Εταιρία έχει συνάψει συμβάσεις παροχής άδειας αναπαραγωγής, αναδημοσίευσης, πώλησης και διανομής με εκδοτικούς οίκους του εξωτερικού.

### 1.1.3 Πληροφορίες για τις Τάσεις

Σύμφωνα με την Διοίκηση της Εταιρίας, από την 01.01.2007 έως την ημερομηνία του παρόντος Ενημερωτικού Δελτίου δεν παρατηρούνται σημαντικές τάσεις που να σχετίζονται με το κόστος και τις τιμές των προϊόντων και των παρεχόμενων υπηρεσιών της Εταιρίας. Σε σχέση με τα έσοδα του τομέα περιοδικών, διαφαίνεται μια τάση εντονότερου ανταγωνισμού που προέρχεται κατά κύριο λόγο από τις εφημερίδες και τα ένθετα περιοδικά τους και, σε μικρότερο βαθμό, από τις δωρεάν εφημερίδες («free press»). Σε αυτό το πλαίσιο και, προκειμένου να ενισχύσει την ανάπτυξη της, η Εταιρία σχεδιάζει την περαιτέρω γεωγραφική επέκταση των δραστηριοτήτων της και εξετάζει επίσης την επέκταση της σε παρεμφερείς τομείς δραστηριοποίησης, όπως είναι οι εκδόσεις εφημερίδων και τα ραδιοτηλεοπτικά μέσα (για περισσότερες πληροφορίες βλέπε σχετικά ενότητα 3.4.4 «Επενδύσεις Εταιρίας 2007 – 2008»).

Σύμφωνα με την Διοίκηση της Εταιρίας δεν υπάρχει κάποια γνωστή τάση, αβεβαιότητα, αίτημα, δέσμευση ή γεγονός που ευλόγως μπορεί να αναμένεται ότι θα επηρεάσει σημαντικά τις προοπτικές της Εταιρίας για την τρέχουσα χρήση, με την εξαίρεση της τροποποίησης του ισχύοντος κανονιστικού πλαισίου των Μ.Μ.Ε (η οποία ψηφίστηκε από την ολομέλεια της Βουλής και αναμένεται η δημοσίευση στο ΦΕΚ) οπότε, στο πλαίσιο αυτό, η Εταιρία θα επιδιώξει την απόκτηση πλειοψηφικών ποσοστών συμμετοχής σε μέχρι δύο ραδιοφωνικούς σταθμούς (για περισσότερες πληροφορίες βλέπε σχετικά ενότητα 3.4.4 «Επενδύσεις Εταιρίας 2007 – 2008»).

## 1.2 Διοικητικό Συμβούλιο, Διεύθυνση Εργασιών και Τακτικοί Ορκωτοί Ελεγκτές Λογιστές

Το Δ.Σ. της Εταιρίας αποτελείται από 6 μέλη, εκ των οποίων 4 εκτελεστικά και 2 ανεξάρτητα μη εκτελεστικά.

Η υφιστάμενη σύνθεση του Δ.Σ. παρατίθεται στον ακόλουθο πίνακα:

Ονοματεπώνυμο	Θέση στο Δ.Σ.	Ιδιότητα Μέλους	Επάγγελμα
Πέτρος Κωστόπουλος του Πανταζή	Πρόεδρος και Διευθύνων Σύμβουλος	Εκτελεστικό	Δημοσιογράφος
Μαρία Γράψα του Θεοδώρου	Α' Αντιπρόεδρος	Εκτελεστικό	Δημοσιογράφος
Μιχάλης Καρής του Χρήστου	Β' Αντιπρόεδρος	Εκτελεστικό	Οικονομολόγος
Αθανάσιος Παπαχρήστου του Κωνσταντίνου	Σύμβουλος	Εκτελεστικό	Οικονομολόγος
Γεώργιος Πελεκανάκης του Δημητρίου	Σύμβουλος	Ανεξάρτητο - Μη Εκτελεστικό	Οικονομολόγος
Μιχαήλ Τσιμπρής του Ρήγα	Σύμβουλος	Ανεξάρτητο - Μη Εκτελεστικό	Δικηγόρος



Η ημερομηνία λήξης της τρέχουσας θητείας των μελών του Διοικητικού Συμβουλίου της Εταιρίας είναι η 30.06.2008.

### **Διευθυντικά Στελέχη**

Τα σημαντικότερα διευθυντικά στελέχη της Εταιρίας είναι:

- Πέτρος Κωστόπουλος του Πανταζή, Διευθύνων Σύμβουλος, Διευθυντής Εκδόσεων και Ραδιοφώνου
- Μαρία Γράφα του Θεοδώρου, Διευθύντρια Μηνιαίων Εκδόσεων
- Μιχάλης Καρής του Χρήστου, Γενικός και Οικονομικός Διευθυντής
- Αθανάσιος Παπαχρήστου του Κωνσταντίνου, Διοικητικός Σύμβουλος
- Δημήτριος Αργυρόπουλος του Αθανασίου – Εντεταλμένος Σύμβουλος και Διευθυντής Στρατηγικού Σχεδιασμού και Ανάπτυξης
- Ελευθερία Σοϊμοίρη του Παναγιώτη – Εμπορική Διευθύντρια
- Δήμητρα Πετροδασκαλάκη του Ιωσήφ – Διευθύντρια Τμήματος Εταιρικής Επικοινωνίας, Δημοσίων Σχέσεων και Διοργάνωσης Εκδηλώσεων
- Αναστασία Παρετζόγλου του Μιχαήλ - Σύμβουλος Επικοινωνίας

### **Τακτικοί Ορκωτοί Ελεγκτές Λογιστές**

Η Εταιρία ελέγχεται από τακτικούς ορκωτούς ελεγκτές – λογιστές.

Τον τακτικό έλεγχο των δημοσιευμένων οικονομικών καταστάσεων της Εταιρίας της χρήσεως που έληξε την 31.12.2005 και συνοδεύονται από συγκριτικές οικονομικές καταστάσεις της χρήσης 2004 και οι οποίες συντάχθηκαν βάσει των Διεθνών Λογιστικών Προτύπων / Διεθνών Προτύπων Χρηματοοικονομικής Πληροφόρησης (Δ.Λ.Π. / Δ.Π.Χ.Π.), διενήργησε ο Ορκωτός Ελεγκτής – Λογιστής κ. Παρασκευόπουλος Γεώργιος (Α.Μ.Σ.Ο.Ε.Λ. 11851) της ελεγκτικής εταιρίας GRANT THORNTON A.E., Βασιλέως Κωνσταντίνου 44, 116 35 Αθήνα, τηλ: 210 7280000. Οι δημοσιευμένες οικονομικές καταστάσεις της 31.12.2005 εγκρίθηκαν από την Τακτική Γενική Συνέλευση των μετόχων της Εταιρίας της 08.06.2006.

Τον τακτικό έλεγχο των δημοσιευμένων οικονομικών καταστάσεων της Εταιρίας, της χρήσεως που έληξε την 31.12.2006 και οι οποίες συντάχθηκαν βάσει των Διεθνών Λογιστικών Προτύπων / Διεθνών Προτύπων Χρηματοοικονομικής Πληροφόρησης (Δ.Λ.Π. / Δ.Π.Χ.Π.), διενήργησε ο Ορκωτός Ελεγκτής – Λογιστής κ. Δεληγιάννης Γεώργιος (Α.Μ.Σ.Ο.Ε.Λ. 15791) της ελεγκτικής εταιρίας GRANT THORNTON, Βασιλέως Κωνσταντίνου 44, 116 35 Αθήνα, τηλ: 210 7280000.

### **1.3 Συνοπτικές Χρηματοοικονομικές Πληροφορίες**

Οι ακόλουθες συνοπτικές χρηματοοικονομικές πληροφορίες προέρχονται από τις δημοσιευμένες ενοποιημένες οικονομικές καταστάσεις της Εταιρίας για τις χρήσεις που έληξαν την 31.12.2005 (οι οποίες συνοδεύονται από συγκριτικές οικονομικές καταστάσεις της χρήσης 2004) και την 31.12.2006, οι οποίες συντάχθηκαν από την Εταιρία σύμφωνα με τα Διεθνή Λογιστικά Πρότυπα / Διεθνή Πρότυπα Χρηματοοικονομικής Πληροφόρησης (ΔΛΠ/ΔΠΧΠ) και έχουν ελεγχθεί από την ελεγκτική εταιρία Grant Thornton.

Στον ακόλουθο πίνακα παρουσιάζονται τα συνοπτικά ενοποιημένα στοιχεία αποτελεσμάτων της Εταιρίας για τις χρήσεις 2004 – 2006.



ΣΥΝΟΠΤΙΚΑ ΣΤΟΙΧΕΙΑ ΕΝΟΠΟΙΗΜΕΝΩΝ ΑΠΟΤΕΛΕΣΜΑΤΩΝ			
(ποσά σε εκατ. €)	2004	2005	2006
Πωλήσεις	35,34	39,30	46,00
Μικτό Κέρδος	11,12	11,36	10,17
Αποτελέσματα προ Φόρων, Χρηματοδοτικών και Επενδυτικών Αποτελεσμάτων	1,41	1,28	(0,37)
Κέρδη/(Ζημιές) προ Φόρων	0,51	0,37	(1,55)
Κέρδη/(Ζημιές) μετά από Φόρους	(0,73)	0,89	(1,79)
Κέρδη/(Ζημιές) μετά από Φόρους κατανεμημένα στους μετόχους της Εταιρίας	(0,76)	0,83	(1,83)
Κέρδη/(Ζημιές) μετά από Φόρους κατανεμημένα σε δικαιώματα μειοψηφίας	0,02	0,06	0,04

Πηγή: Ενοποιημένες Οικονομικές Καταστάσεις που συντάχθηκαν από την Εταιρία βάσει Δ.Λ.Π. / Δ.Π.Χ.Π. για τις χρήσεις 2005-2006, οι οποίες έχουν ελεγχθεί από την ελεγκτική εταιρία Grant Thornton.

Στη συνέχεια παρουσιάζεται πίνακας με συνοπτικά στοιχεία ενοποιημένων ισολογισμών για τις χρήσεις 2004 – 2006.

ΣΥΝΟΠΤΙΚΑ ΣΤΟΙΧΕΙΑ ΕΝΟΠΟΙΗΜΕΝΩΝ ΙΣΟΛΟΓΙΣΜΩΝ			
(ποσά σε εκατ. €)*	2004	2005	2006
Σύνολο Μη Κυκλοφορούντος Ενεργητικού	10,55	12,46	12,18
Σύνολο Κυκλοφορούντος Ενεργητικού	22,97	27,16	33,62
<b>Σύνολο Ενεργητικού</b>	<b>33,52</b>	<b>39,62</b>	<b>45,80</b>
Ίδια Κεφάλαια αποδιδόμενα στους μετόχους της Εταιρίας	3,12	3,44	1,53
Δικαιώματα Μειοψηφίας	0,31	0,31	0,34
<b>Σύνολο Ιδίων Κεφαλαίων</b>	<b>3,43</b>	<b>3,75</b>	<b>1,87</b>
Σύνολο Μακροπρόθεσμων Υποχρεώσεων	1,40	0,97	3,51
Σύνολο Βραχυπρόθεσμων Υποχρεώσεων	28,69	34,90	40,43
<b>Σύνολο Ιδίων Κεφαλαίων και Παθητικού</b>	<b>33,52</b>	<b>39,62</b>	<b>45,80</b>

\* Τυχόν αποκλίσεις στα σύνολα από το άθροισμα των επιμέρους μεγεθών οφείλονται σε στρογγυλοποιήσεις.

Πηγή: Ενοποιημένες Οικονομικές Καταστάσεις που συντάχθηκαν από την Εταιρία βάσει Δ.Λ.Π. / Δ.Π.Χ.Π. για τις χρήσεις 2005 (οι οποίες συνοδεύονται από συγκριτικές οικονομικές καταστάσεις της χρήσης 2004) και 2006, οι οποίες έχουν ελεγχθεί από την ελεγκτική εταιρία Grant Thornton.

Στον πίνακα που ακολουθεί παρουσιάζονται τα στοιχεία ανά μετοχή για τις χρήσεις 2004 – 2006:

ΣΤΟΙΧΕΙΑ ΑΝΑ ΜΕΤΟΧΗ			
(ποσά σε €)	2004	2005	2006
Κέρδη/(Ζημιές) μετά από Φόρους Χρήσης <sup>(1)</sup> .	(0,09)	0,10	(0,22)
Μέρισμα ανά Μετοχή (€ ανά μετοχή) <sup>(2)</sup>	0,06	-	-

Πηγή: Επεξεργασία στοιχείων από την Εταιρία, μη ελεγμένων από Ορκωτό Ελεγκτή - Λογιστή

(1) Με βάση το σταθμισμένο μέσο όρο του αριθμού μετοχών σε κυκλοφορία για την χρήση 2006 σύμφωνα με το Δ.Λ.Π. 33. Για λόγους συγκρισιμότητας το εν λόγω μέγεθος χρησιμοποιείται και για τις χρήσεις 2004 και 2005.

(2) Τα μεγέθη για τις χρήσεις 2004 και 2005 έχουν υπολογιστεί βάσει του αριθμού μετοχών τέλους χρήσης του 2006 για λόγους συγκρισιμότητας. Ειδικότερα εντός της χρήσης 2006 η Εταιρία προέβη σε μείωση των υφισταμένων μετοχών από 16.684.500 σε 8.342.250 κοινές μετοχές (reverse split) και σε αναλογία μία νέα μετοχή για κάθε δύο παλιές. Συνεπώς για λόγους συγκρισιμότητας τα στοιχεία παρουσιάζονται προσαρμοσμένα στον αριθμό μετοχών τέλους χρήσης 2006.

Ο πίνακας που ακολουθεί παρουσιάζει τις ενοποιημένες ταμειακές ροές της Εταιρίας ανά δραστηριότητα για τις χρήσεις 2004-2006.



<b>ΣΥΝΟΠΤΙΚΑ ΣΤΟΙΧΕΙΑ ΕΝΟΠΟΙΗΜΕΝΩΝ ΤΑΜΕΙΑΚΩΝ ΡΟΩΝ</b>			
<b>(ποσά σε εκατ. €)*</b>	<b>2004</b>	<b>2005</b>	<b>2006</b>
Ταμειακές Ροές από Λειτουργικές Δραστηριότητες	0,28	3,04	(5,69)
Ταμειακές Ροές από Επενδυτικές Δραστηριότητες	(0,66)	(2,21)	(1,34)
Ταμειακές Ροές από Χρηματοδοτικές Δραστηριότητες	0,79	(1,11)	6,37
<b>Καθαρή αύξηση / (μείωση) στα ταμειακά διαθέσιμα και ισοδύναμα περιόδου</b>	<b>0,41</b>	<b>(0,29)</b>	<b>(0,65)</b>

\* Τυχόν αποκλίσεις στα σύνολα από το άθροισμα των επιμέρους μεγεθών οφείλονται σε στρογγυλοποιήσεις.

Πηγή: Ενοποιημένες Οικονομικές Καταστάσεις που συντάχθηκαν από την Εταιρία βάσει Δ.Λ.Π. / Δ.Π.Χ.Π. για τις χρήσεις 2005 (οι οποίες συνοδεύονται από συγκριτικές οικονομικές καταστάσεις της χρήσης 2004) και 2006, οι οποίες έχουν ελεγχθεί από την ελεγκτική εταιρία Grant Thornton.

Οι ακόλουθες χρηματοοικονομικές πληροφορίες προέρχονται από τις ενδιάμεσες οικονομικές καταστάσεις του Ομίλου για την περίοδο 01.01 – 31.03.2007, οι οποίες συντάχθηκαν από την Εταιρία, σύμφωνα με τα Διεθνή Λογιστικά Πρότυπα / Διεθνή Πρότυπα Χρηματοοικονομικής Πληροφόρησης (Δ.Λ.Π./ Δ.Π.Χ.Π.) και δεν έχουν ελεγχθεί από Ορκωτό Ελεγκτή - Λογιστή.

Στον ακόλουθο πίνακα παρουσιάζονται συνοπτικά στοιχεία αποτελεσμάτων του Ομίλου για την περίοδο 01.01 – 31.03 2007.

<b>ΣΥΝΟΠΤΙΚΑ ΣΤΟΙΧΕΙΑ ΕΝΟΠΟΙΗΜΕΝΩΝ ΑΠΟΤΕΛΕΣΜΑΤΩΝ</b>		
<b>(ποσά σε εκατ. €)*</b>	<b>01.01 – 31.03.2006</b>	<b>01.01 – 31.03.2007</b>
Πωλήσεις <sup>(1)</sup>	9,16	10,37
Αποτελέσματα προ Φόρων, Χρηματοδοτικών και Επενδυτικών Αποτελεσμάτων	(0,13)	0,10
Κέρδη/(Ζημιές) προ Φόρων	(0,37)	(0,29)
Κέρδη/(Ζημιές) μετά από Φόρους	(0,37)	(0,31)
Κέρδη/(Ζημιές) μετά από Φόρους κατανεμημένα σε δικαιώματα μειοψηφίας	0,02	0,01
Κέρδη/(Ζημιές) μετά από Φόρους που αναλογούν στους μετόχους της μητρικής	(0,39)	(0,32)

\* Τυχόν αποκλίσεις στα σύνολα από το άθροισμα των επιμέρους μεγεθών οφείλονται σε στρογγυλοποιήσεις.

Πηγή: Ενοποιημένες Οικονομικές Καταστάσεις που συντάχθηκαν από την Εταιρία βάσει Δ.Λ.Π. / Δ.Π.Χ.Π. για την περίοδο 01.01 – 31.03.2007, οι οποίες δεν έχουν ελεγχθεί από Ορκωτό Ελεγκτή - Λογιστή

Στον ακόλουθο πίνακα παρουσιάζονται συνοπτικά στοιχεία των ενοποιημένων ισολογισμών του Ομίλου για τις περιόδους 01.01 – 31.03 των χρήσεων 2006 και 2007:



<b>ΣΥΝΟΠΤΙΚΑ ΣΤΟΙΧΕΙΑ ΕΝΟΠΟΙΗΜΕΝΩΝ ΙΣΟΛΟΓΙΣΜΩΝ</b>		
<b>(ποσά σε εκατ. €)*</b>	<b>31.12.2006</b>	<b>31.03.2007</b>
Σύνολο Μη Κυκλοφορούντος Ενεργητικού	12,18	12,10
Σύνολο Κυκλοφορούντος Ενεργητικού	33,62	34,63
<b>Σύνολο Ενεργητικού</b>	<b>45,80</b>	<b>46,73</b>
Ίδια Κεφάλαια αποδιδόμενα στους μετόχους της Εταιρίας	1,53	1,21
Δικαιώματα Μειοψηφίας	0,34	0,35
<b>Σύνολο Ιδίων Κεφαλαίων</b>	<b>1,87</b>	<b>1,56</b>
Σύνολο Μακροπρόθεσμων Υποχρεώσεων	3,51	3,54
Σύνολο Βραχυπρόθεσμων Υποχρεώσεων	40,43	41,63
<b>Σύνολο Ιδίων Κεφαλαίων και Υποχρεώσεων</b>	<b>45,80</b>	<b>46,73</b>

\* Τυχόν αποκλίσεις στα σύνολα από το άθροισμα των επιμέρους μεγεθών οφείλονται σε στρογγυλοποιήσεις.

Πηγή: Ενοποιημένες Οικονομικές Καταστάσεις που συντάχθηκαν από την Εταιρία βάσει Δ.Λ.Π. / Δ.Π.Χ.Π. για την περίοδο που έληξε την 31.03.2007, οι οποίες δεν έχουν ελεγχθεί από Ορκωτό – Ελεγκτή - Λογιστή.

Στον πίνακα που ακολουθεί παρουσιάζονται τα στοιχεία ανά μετοχή για τις περιόδους 01.01 – 31.03 των χρήσεων 2006 και 2007:

<b>ΣΤΟΙΧΕΙΑ ΑΝΑ ΜΕΤΟΧΗ</b>		
<b>(ποσά σε €)</b>	<b>01.01 – 31.03.2006</b>	<b>01.01 – 31.03.2007</b>
Κέρδη/(Ζημιές) μετά από Φόρους <sup>(1)</sup>	(0,046)	(0,038)

Πηγή: Ενοποιημένες Οικονομικές Καταστάσεις που συντάχθηκαν από την Εταιρία βάσει Δ.Λ.Π. / Δ.Π.Χ.Π. για την περίοδο που έληξε την 31.03.2007, οι οποίες δεν έχουν ελεγχθεί από Ορκωτό – Ελεγκτή - Λογιστή.

(1) Με βάση το σταθμισμένο μέσο όρο του αριθμού μετοχών σε κυκλοφορία σύμφωνα με το Δ.Λ.Π. 33. Για λόγους συγκρισιμότητας το εν λόγω μέγεθος για την περίοδο 01.01 -31.03 της χρήσεως 2006 έχει υπολογιστεί βάσει του σταθμισμένου μέσου όρου του αριθμού μετοχών της περιόδου 01.01 -31.03 της χρήσεως 2007.

Στον πίνακα που ακολουθεί παρουσιάζονται οι ενοποιημένες ταμειακές ροές ανά δραστηριότητα για τις περιόδους 01.01 – 31.03 των χρήσεων 2006 και 2007:

<b>ΣΥΝΟΠΤΙΚΑ ΣΤΟΙΧΕΙΑ ΕΝΟΠΟΙΗΜΕΝΩΝ ΤΑΜΕΙΑΚΩΝ ΡΟΩΝ</b>		
<b>(ποσά σε εκατ. €) *</b>	<b>01.01 – 31.03.2006</b>	<b>01.01 – 31.03.2007</b>
Ταμειακές Ροές από Λειτουργικές Δραστηριότητες	0,64	1,93
Ταμειακές Ροές από Επενδυτικές Δραστηριότητες	(0,36)	(0,31)
Ταμειακές Ροές από Χρηματοδοτικές Δραστηριότητες	0,65	(0,06)
<b>Καθαρή αύξηση / (μείωση) στα ταμειακά διαθέσιμα και ισοδύναμα περιόδου</b>	<b>0,92</b>	<b>1,56</b>

\* Τυχόν αποκλίσεις στα σύνολα από το άθροισμα των επιμέρους μεγεθών οφείλονται σε στρογγυλοποιήσεις.

Πηγή: Ενοποιημένες Οικονομικές Καταστάσεις που συντάχθηκαν από την Εταιρία βάσει Δ.Λ.Π. / Δ.Π.Χ.Π. για την περίοδο 01.01 – 31.03.2007, οι οποίες δεν έχουν ελεγχθεί από Ορκωτό Ελεγκτή - Λογιστή



#### **1.4 Σημαντικότεροι Κίνδυνοι**

Στην συνέχεια παρατίθενται συνοπτικά οι σημαντικότεροι κίνδυνοι που συνδέονται με την επιχειρηματική δραστηριότητα της Εταιρίας/Ομίλου, τον κλάδο στον οποίο δραστηριοποιείται, καθώς και οι κίνδυνοι που σχετίζονται με τις μετοχές της Εταιρίας.

Επισημαίνεται ότι οι κίνδυνοι και αβεβαιότητες που περιγράφονται παρακάτω μπορεί να μην είναι οι μόνοι που ενδεχομένως να αντιμετωπίσει η Εταιρία. Πρόσθετοι κίνδυνοι και αβεβαιότητες που επί του παρόντος δεν είναι γνωστοί ή που θεωρούνται επουσιώδεις, μπορεί να επιδράσουν δυσμενώς στις επιχειρηματικές δραστηριότητες της Εταιρίας.

##### Κίνδυνοι που σχετίζονται με τις Επιχειρηματικές Δραστηριότητες της Εταιρίας

Δυνατότητα επιτυχούς εισαγωγής στην αγορά νέων τίτλων περιοδικών

Ενδεχόμενο διακοπής ή μη ανανέωσης συμβάσεων παροχής άδειας χρήσης

Εξάρτηση από τον ιδρυτή της Εταιρίας και τα ανώτερα διευθυντικά στελέχη

Εξάρτηση από τον κύριο μέτοχο

Η Εταιρία ελέγχεται, κατά την ημερομηνία του παρόντος Ενημερωτικού Δελτίου, κατά 50,286% από έναν κύριο μέτοχο

Εγγυήσεις μετόχων υπέρ της Εταιρίας

Μη ανανέωση άδειας λειτουργίας ραδιοφωνικού σταθμού «Nitro 102,5»

##### Κίνδυνοι που σχετίζονται με τον Κλάδο

Ανταγωνισμός

Μερίδιο απορροφώμενης διαφημιστικής δαπάνης

Κόστος και ομαλότητα προμήθειας Α' ύλης

Μεταβολές στην καταναλωτική συμπεριφορά

##### Κίνδυνοι που σχετίζονται με τη Μετοχή της Εταιρίας

Κίνδυνοι που μπορούν να επηρεάσουν την τιμή της μετοχής

Διανομή μερίσματος

#### **1.5 Συνοπτικά στοιχεία αύξησης μετοχικού κεφαλαίου της Εταιρίας**

Η Α' Επαναληπτική Έκτακτη Γενική Συνέλευση των μετόχων της Εταιρίας της 30.05.2007, αποφάσισε, μεταξύ άλλων:

α) τη μείωση του αριθμού των μετοχών της Εταιρίας με συνένωση τριών παλαιών μετοχών ονομαστικής αξίας € 0,36 σε μία μετοχή, με αντίστοιχη αύξηση της



ονομαστικής αξίας αυτής σε € 1,08, με αποτέλεσμα το σύνολο των μετοχών της Εταιρίας να διαμορφωθεί σε 2.780.750 μετοχές,

β) την πραγματική μείωση του μετοχικού κεφαλαίου της Εταιρίας κατά το ποσό των € 2.113.370,00, με σκοπό την καταβολή μετρητών στους παλαιούς μετόχους,

γ) την αύξηση του μετοχικού κεφαλαίου της Εταιρίας κατά το ποσό των € 1.281.375,36 με την έκδοση 4.004.298 νέων κοινών ονομαστικών μετοχών, ονομαστικής αξίας € 0,32 εκάστη και με τιμή διάθεσης € 3,44 εκάστη, με καταβολή μετρητών και κατάργηση του δικαιώματος προτίμησης των παλαιών μετοχών σύμφωνα με το άρθρο 13 παρ. 6 του Κ.Ν. 2190/1920. Σημειώνεται ότι η διαφορά μεταξύ της ονομαστικής αξίας εκάστης μετοχής και της τιμής διάθεσης αυτής (ήτοι € 12.493.409,76) άχθηκε σε ειδικό αποθεματικό από την έκδοση μετοχών υπέρ το άρτιο.

Στον παρακάτω πίνακα παρατίθενται συνοπτικά οι όροι της εν λόγω αύξησης:

<b>ΑΡΙΘΜΟΣ ΥΦΙΣΤΑΜΕΝΩΝ ΜΕΤΟΧΩΝ:</b>	<b>2.780.750</b>	<b>Κοινές Ονομαστικές</b>
<b>ΕΚΔΟΣΗ ΝΕΩΝ ΚΟΙΝΩΝ ΟΝΟΜΑΣΤΙΚΩΝ ΜΕΤΟΧΩΝ</b>		
ΜΕ ΚΑΤΑΒΟΛΗ ΜΕΤΡΗΤΩΝ ΚΑΙ ΚΑΤΑΡΓΗΣΗ ΤΟΥ ΔΙΚΑΙΩΜΑΤΟΣ ΠΡΟΤΙΜΗΣΗΣ ΤΩΝ ΠΑΛΑΙΩΝ ΜΕΤΟΧΩΝ	4.004.298	Κοινές Ονομαστικές
<b>ΣΥΝΟΛΟ ΜΕΤΟΧΩΝ ΜΕΤΑ ΤΗΝ ΑΥΞΗΣΗ ΤΟΥ ΜΕΤΟΧΙΚΟΥ ΚΕΦΑΛΑΙΟΥ:</b>	<b>6.785.048</b>	<b>Κοινές Ονομαστικές</b>
ΟΝΟΜΑΣΤΙΚΗ ΑΞΙΑ ΜΕΤΟΧΗΣ	€ 0,32	
<b>ΤΙΜΗ ΔΙΑΘΕΣΗΣ ΑΝΑ ΜΕΤΟΧΗ</b>	<b>€ 3,44</b>	
<b>ΜΟΝΑΔΑ ΔΙΑΠΡΑΓΜΑΤΕΥΣΗΣ ΣΤΟ ΧΡΗΜΑΤΙΣΤΗΡΙΟ ΑΘΗΝΩΝ</b>	<b>Άυλος Τίτλος μίας (1) Μετοχής</b>	
<b>ΣΥΜΒΟΥΛΟΣ</b>	<b>ΤΡΑΠΕΖΑ ΠΕΙΡΑΙΩΣ Α.Ε.</b>	

Η εν λόγω αύξηση μετοχικού κεφαλαίου και η σχετική τροποποίηση του άρθρου 3 του Καταστατικού της Εταιρίας έχει εγκριθεί με την υπ' αριθμ. Κ2-9144/15.06.2007 απόφαση του Υπουργείου Ανάπτυξης.

Η πιστοποίηση της καταβολής της εν λόγω αύξησης έλαβε χώρα στην από 31.07.2007 συνεδρίαση του Δ.Σ. της Εταιρίας. Το πρακτικό της πιστοποίησης κατατέθηκε στο Υπουργείο Εμπορίου και έλαβε αριθμό πρωτοκόλλου κατάθεσης Κ2-11861/31.07.2007, ενώ εκκρεμεί η δημοσίευση στο ΦΕΚ.

## 1.6 Λόγοι αύξησης μετοχικού κεφαλαίου και προορισμός των εσόδων

Σύμφωνα με την Έκθεση του Διοικητικού Συμβουλίου της Εταιρίας περί κατάργησης του δικαιώματος προτίμησης των παλαιών μετόχων, σκοπό της εν λόγω αύξησης μετοχικού κεφαλαίου αποτέλεσε η είσοδος στο μετοχικό κεφάλαιο της Εταιρίας στρατηγικού επενδυτή ο οποίος κατέχει μετά την αύξηση ποσοστό περίπου 33,45% του μετοχικού κεφαλαίου, σε συνδυασμό με την διατήρηση από τον Πρόεδρο και Διευθύνοντα Σύμβουλο της Εταιρίας κ. Πέτρο Κωστόπουλο της πλειοψηφίας του μετοχικού κεφαλαίου.



Τα κεφάλαια που αντλήθηκαν από την αύξηση του μετοχικού κεφαλαίου της Εταιρίας, ύψους € 13,77 εκατ., θα διατεθούν εντός 18 μηνών από την ολοκλήρωση της αύξησης, ως κατωτέρω:

<b>ΧΡΟΝΟΔΙΑΓΡΑΜΜΑ ΔΙΑΘΕΣΗΣ ΑΝΤΛΗΘΕΝΤΩΝ ΚΕΦΑΛΑΙΩΝ</b>				
	<b>2007</b>	<b>2008</b>		
<b>(ποσά σε εκατ. €)</b>	<b>Β' εξάμηνο</b>	<b>Α' εξάμηνο</b>	<b>Β' εξάμηνο</b>	<b>ΣΥΝΟΛΟ</b>
Αποπληρωμή Βραχυπρόθεσμων Υποχρεώσεων	7,1	-	-	<b>7,1</b>
Ανάπτυξη νέων τίτλων περιοδικών στην Ελλάδα και την περιοχή των Βαλκανίων	0,5	0,2	0,2	<b>0,9</b>
Επενδύσεις στον ευρύτερο χώρο των μέσων μαζικής ενημέρωσης (ραδιόφωνο – τηλεόραση)	5,67	-	-	<b>5,67</b>
Επενδύσεις στον ευρύτερο χώρο της ψυχαγωγίας	0,05	0,05	-	
<b>ΣΥΝΟΛΟ</b>	<b>13,32</b>	<b>0,25</b>	<b>0,20</b>	<b>13,77</b>

Σύμφωνα με την Έκθεση του Διοικητικού Συμβουλίου της Εταιρίας κατ' άρθρο 289 του Κανονισμού Λειτουργίας του Χ.Α. η σκοπούμενη επένδυση της Εταιρίας στο χώρο των ραδιοτηλεοπτικών μέσων θα πραγματοποιηθεί εντός του έτους 2007, οπότε και αναμενόταν η τροποποίηση του ισχύοντος κανονιστικού πλαισίου των Μ.Μ.Ε.. Σημειώνεται ότι η τροποποίηση του ισχύοντος κανονιστικού πλαισίου πραγματοποιήθηκε εντός του έτους 2007 και ειδικότερα ψηφίστηκε στην ΡΞΕ/05.07.2007 ολομέλεια της Βουλής και δημοσιεύτηκε στο ΦΕΚ με αριθ. Φύλλου 161/19.07.2007. Στο πλαίσιο αυτό η Εταιρία θα επιδιώξει την απόκτηση πλειοψηφικών ποσοστών συμμετοχής σε μέχρι δύο ραδιοφωνικούς σταθμούς.

Για περισσότερες πληροφορίες σε σχέση με το επενδυτικό πρόγραμμα της Εταιρίας, βλέπε ενότητα 3.4.4 «Επενδύσεις Εταιρίας 2007 – 2008»

Η Διοίκηση της Εταιρίας δεσμεύεται να ενημερώνει ανά τρίμηνο τη Διοίκηση του Χρηματιστηρίου Αθηνών και της Επιτροπής Κεφαλαιαγοράς σύμφωνα με το άρθρο 275 του Κανονισμού και τις αποφάσεις 33/24.11.2005 του Δ.Σ. του Χ.Α. και 17/336/21.04.2005 του Δ.Σ. της Επιτροπής Κεφαλαιαγοράς σχετικά με τη χρήση των αντληθέντων κεφαλαίων. Η ενημέρωση του επενδυτικού κοινού για τη διάθεση των αντληθέντων κεφαλαίων γίνεται μέσω της ηλεκτρονικής ιστοσελίδας του Χ.Α. της Εταιρίας και του Ημερήσιου Δελτίου Τιμών του Χ.Α.

### 1.7 Αναμενόμενο Χρονοδιάγραμμα

Το αναμενόμενο ενδεικτικό χρονοδιάγραμμα για την διαδικασία εισαγωγής στην Αγορά Αξιών του Χ.Α., των νέων μετοχών, που προήλθαν από την αύξηση του μετοχικού κεφαλαίου της Εταιρίας, η οποία αποφασίστηκε από την Α' Επαναληπτική Έκτακτη Γενική Συνέλευση των μετόχων της 30.05.2007, παρατίθεται στη συνέχεια:

<b>Ημερομηνία</b>	<b>Γεγονός</b>
01.08.2007	Ανακοίνωση για την κάλυψη της Αύξησης του Μετοχικού Κεφαλαίου της Εταιρίας
T	Έγκριση του Ενημερωτικού Δελτίου από το Δ.Σ. της Επιτροπής Κεφαλαιαγοράς



T+4	Δημοσίευση του Ενημερωτικού Δελτίου
T+4	Δημοσίευση της ανακοίνωσης για τη διάθεση του Ενημερωτικού Δελτίου
T+5	Υποβολή δικαιολογητικών προς το Χ.Α. για την έγκριση εισαγωγής των νέων μετοχών της Εταιρίας
T+7	Έγκριση από το Χ.Α. της εισαγωγής προς διαπραγμάτευση των νέων μετοχών της Εταιρίας
T+11	Έναρξη διαπραγμάτευσης των νέων μετοχών της Εταιρίας στην κατηγορία «Μεσαίας και Μικρής Κεφαλαιοποίησης» στην Αγορά Αξιών του Χ.Α.

Σημειώνεται ότι το ανωτέρω χρονοδιάγραμμα εξαρτάται από αστάθμητους παράγοντες και ενδέχεται να τροποποιηθεί. Σε κάθε περίπτωση θα υπάρξει ενημέρωση του επενδυτικού κοινού με σχετική ανακοίνωση όπως προβλέπεται.

## 1.8 Μετοχική Σύθεση

Στον πίνακα που ακολουθεί παρουσιάζεται η μετοχική σύθεση της Εταιρίας πριν και μετά την αύξηση του μετοχικού της κεφαλαίου που αποφάσισε η Α' Επαναληπτική Έκτακτη Γενική Συνέλευση των μετόχων της 30.05.2007:

ΜΕΤΟΧΟΙ	ΠΡΙΝ ΤΗΝ ΑΥΞΗΣΗ			ΜΕΤΑ ΤΗΝ ΑΥΞΗΣΗ		
	Αριθμός Μετοχών	Αριθμός Δικαιωμάτων Ψήφου*	% Ποσοστό	Αριθμός Μετοχών	Αριθμός Δικαιωμάτων Ψήφου*	% Ποσοστό
Π. Κωστόπουλος	1.677.235	1.677.235	60,32%	3.411.934	3.411.934	50,29%
KINCANNON TRADING LIMITED <sup>(1)</sup>	-	-	-	2.269.599	2.269.599	33,45%
Επενδυτικό Κοινό**	1.103.515	1.103.515	39,68%	1.103.515	1.103.515	16,26%
<b>ΣΥΝΟΛΟ</b>	<b>2.780.750</b>	<b>2.780.750</b>	<b>100,00%</b>	<b>6.785.048</b>	<b>6.785.048</b>	<b>100,00%</b>

\* Σύμφωνα με το Ν. 3556/2007

\*\*Μέτοχοι με ποσοστό μικρότερο του 5%

(1) Συμφερόντων οικογενείας Ρέστη

Πηγή: Imako

## 1.9 Μετοχικό Κεφάλαιο

Το καταβεβλημένο μετοχικό κεφάλαιο της Εταιρίας κατά την 31.12.2006 ανερχόταν σε € 3.003.210,00 διαιρούμενο σε 8.342.250 κοινές ονομαστικές μετοχές, ονομαστικής αξίας € 0,36 η κάθε μία. Με την από 30.05.2007 απόφαση της Α' Επαναληπτικής Έκτακτης Γενικής Συνέλευσης των μετόχων της Εταιρίας το μετοχικό κεφάλαιο της Εταιρίας διαμορφώθηκε σε € 2.171.215,36 διαιρούμενο σε 6.785.048 κοινές ονομαστικές μετοχές, ονομαστικής αξίας € 0,32 έκαστη. Η πιστοποίηση της εν λόγω αύξησης του μετοχικού κεφαλαίου από το Δ.Σ. της Εταιρίας έλαβε χώρα στην από 31.07.2007 συνεδρίασή του. Τα πρακτικά της πιστοποίησης κατατέθηκαν στο Υπουργείο Εμπορείου και έλαβαν αριθμό πρωτοκόλλου Κ2-1181/31.7.2007 ενώ εκκρεμεί η δημοσίευσή του στο ΦΕΚ.

## 1.10 Καταστατικό

Το Καταστατικό της Εταιρίας δεν περιέχει διατάξεις που αποκλίνουν από τις αντίστοιχες του Κ.Ν. 2190/20.



### **1.11 Έγγραφα στη Διάθεση του Κοινού**

Κατά τη διάρκεια ισχύος του Ενημερωτικού Δελτίου, ήτοι 12 μήνες από την δημοσίευσή του, τα ακόλουθα έγγραφα θα βρίσκονται στη διάθεση του επενδυτικού κοινού.

- Το καταστατικό της Εταιρίας είναι διαθέσιμο στα γραφεία της Εταιρίας, Μαρίνου Αντύπα 41-45, Ν. Ηράκλειο Αττικής.
- Το Πρακτικό της Α' Επαναληπτικής Έκτακτης Γενικής Συνέλευσης των μετόχων της Εταιρίας της 30.05.2007, η οποία αποφάσισε την αύξηση του μετοχικού κεφαλαίου και η Έκθεση του Διοικητικού Συμβουλίου της Εταιρίας της 20.04.2007 προς τη Γενική Συνέλευση των μετόχων της Εταιρίας, είναι διαθέσιμα στα γραφεία της Εταιρίας, Μαρίνου Αντύπα 41-45, Ν. Ηράκλειο Αττικής
- Οι δημοσιευμένες (και εγκεκριμένες από τις Τακτικές Γενικές Συνελεύσεις των μετόχων τους) οικονομικές καταστάσεις των εταιριών που συμμετέχουν στην ενοποιημένες οικονομικές καταστάσεις της Εταιρίας για τη χρήση που έληξε την 31.12.2005, οι οποίες συντάχθηκαν βάσει των Διεθνών Προτύπων Χρηματοοικονομικής Πληροφόρησης (Δ.Π.Χ.Π.), καθώς επίσης και οι αντίστοιχες εκθέσεις ελέγχου είναι διαθέσιμες στα γραφεία της Εταιρίας, Μαρίνου Αντύπα 41-45, Ν. Ηράκλειο Αττικής και στην ηλεκτρονική διεύθυνση της Εταιρίας:  
[http://www.imako.gr/index.php?option=com\\_files&catid=62&Itemid=141](http://www.imako.gr/index.php?option=com_files&catid=62&Itemid=141)
- Οι δημοσιευμένες οικονομικές καταστάσεις των εταιριών που συμμετέχουν στις ενοποιημένες οικονομικές καταστάσεις της Εταιρίας για τη χρήση που έληξε την 31.12.2006, οι οποίες συντάχθηκαν βάσει των Διεθνών Προτύπων Χρηματοοικονομικής Πληροφόρησης (Δ.Π.Χ.Π.) καθώς επίσης και οι αντίστοιχες εκθέσεις ελέγχου, είναι διαθέσιμα στα γραφεία της Εταιρίας, Μαρίνου Αντύπα 41-45, Ν. Ηράκλειο Αττικής, και στην ηλεκτρονική διεύθυνση της Εταιρίας:  
[http://www.imako.gr/index.php?option=com\\_files&catid=62&Itemid=141](http://www.imako.gr/index.php?option=com_files&catid=62&Itemid=141)
- Η Έκθεση Έκτακτου Νομικού Ελέγχου (περιλαμβανομένης της από 23.07.2007 συμπληρωματικής αυτού επιστολής) της Δικηγορικής Εταιρίας Ποταμίτης Ηλιάδου Βεκρής Παπαρρηγόπουλος (PI Partners) (Α.Μ.Δ.Σ.Α. 80019), που αφορά το χρονικό διάστημα από 01.01.2004 έως την ημερομηνία του Ενημερωτικού Δελτίου, είναι διαθέσιμη στα γραφεία της Εταιρίας, Μαρίνου Αντύπα 41-45, Ν. Ηράκλειο Αττικής, και στα γραφεία του Συμβούλου, Αμερικής 4, 105 54 Αθήνα, κατόπιν σχετικής συναίνεσης του Νομικού Ελεγκτή.
- Η αναλογιστική μελέτη της εταιρίας Hewitt Associates SA (κ. Γ. Κεντούρης, κα Μ. Οικονόμου με ιδιότητα αναλογιστών FHAS, Πύργος Αθηνών, Μεσογείων 2 115 27, Αθήνα) – για το ύψος της δικαιούμενης αποζημίωσης με βάση τον Ν.2112/20 για το σύνολο του προσωπικού, είναι διαθέσιμη στα γραφεία της Εταιρίας, Μαρίνου Αντύπα 41-45, Ν. Ηράκλειο Αττικής.



## 2 ΠΑΡΑΓΟΝΤΕΣ ΚΙΝΔΥΝΟΥ

Η επένδυση στις κοινές μετοχές της Εταιρίας υπόκειται σε μια σειρά κινδύνων. Μαζί με τις λοιπές πληροφορίες που περιέχονται στο παρόν Ενημερωτικό Δελτίο, οι δυνητικοί επενδυτές θα πρέπει να εξετάσουν προσεκτικά τους κινδύνους που περιγράφονται κατωτέρω, πριν την πραγματοποίηση επένδυσης στις μετοχές αυτές. Εάν επέλθει οποιοδήποτε από τα κατωτέρω περιγραφόμενα γεγονότα, οι λειτουργικές και χρηματοοικονομικές συνθήκες και τα αποτελέσματα της Εταιρίας ενδέχεται να επηρεαστούν δυσμενώς και ουσιωδώς και συνεπακόλουθα, μπορεί να σημειωθεί πτώση στην αξία και την τιμή διαπραγμάτευσης των κοινών ονομαστικών μετοχών της Εταιρίας, οδηγώντας σε απώλεια του συνόλου ή μέρους της επένδυσης σε αυτές. Επιπρόσθετα, οι κίνδυνοι που περιγράφονται παρακάτω μπορεί να μην είναι οι μόνοι που ενδεχομένως να αντιμετωπίσει η Εταιρία. Πρόσθετοι κίνδυνοι που επί του παρόντος δεν είναι γνωστοί ή που θεωρούνται επουσιώδεις, μπορεί επίσης να επιδράσουν δυσμενώς στις επιχειρηματικές της δραστηριότητες. Σημειώνεται τέλος ότι η σειρά παράθεσης των κινδύνων δεν παραπέμπει σε διαφοροποίησή τους όσον αφορά στη βαρύτητα ή στην πιθανότητα πραγματοποίησης καθενός από αυτούς.

Αυτές οι δηλώσεις αντανakλούν τις τρέχουσες απόψεις της Διοίκησης της Εταιρίας σχετικά με μελλοντικά γεγονότα και υπόκεινται σε γνωστούς ή/και αγνώστους κινδύνους, αβεβαιότητες και υποθέσεις. Πολλοί παράγοντες δύνανται να οδηγήσουν τα πραγματικά αποτελέσματα, την απόδοση ή τα επιτεύγματα της Εταιρίας να διαφέρουν από τα μελλοντικά αποτελέσματα, την απόδοση ή/και τα επιτεύγματα που ενδέχεται να διατυπώνονται άμεσα ή έμμεσα στις εν λόγω δηλώσεις.

### **Κίνδυνοι που σχετίζονται με τις Επιχειρηματικές Δραστηριότητες της Εταιρίας**

#### **Δυνατότητα επιτυχούς εισαγωγής στην αγορά νέων τίτλων περιοδικών**

Στο πλαίσιο της στρατηγικής ανάπτυξης της Εταιρίας εντάσσεται η εισαγωγή στην αγορά νέων τίτλων περιοδικών (4 νέοι τίτλοι κατά την περίοδο 2005 – 2006). Η εισαγωγή νέων τίτλων στην αγορά (είτε πρόκειται για τίτλους που αναπτύσσονται από την Εταιρία, είτε για τίτλους για τους οποίους η Εταιρία αποκτά άδεια χρήσης) απαιτεί την ανάληψη σημαντικών δαπανών για την προώθησή τους και οδηγεί στον περιορισμό των περιθωρίων κερδοφορίας. Σύμφωνα με την εκτίμηση της Διοίκησης της Εταιρίας, σύμφωνα με τις συνθήκες και τα δεδομένα της εκδοτικής αγοράς, η θέση σε κυκλοφορία ενός νέου τίτλου απαιτεί χρονικό διάστημα περίπου 2 ετών ώστε να αποδώσει ο νέος τίτλος θετικά οικονομικά αποτελέσματα. Εάν η Διοίκηση της Εταιρίας δεν έχει εκτιμήσει σωστά την αναμενόμενη ανταπόκριση του αναγνωστικού κοινού ή η Εταιρία δεν μπορέσει να εφαρμόσει αποτελεσματικά την στρατηγική της για την προώθηση των νέων τίτλων, είναι πιθανό να υπάρξουν σημαντικές αρνητικές επιπτώσεις στην λειτουργία, τα οικονομικά αποτελέσματα και τη χρηματοοικονομική κατάσταση της Εταιρίας.

#### **Ενδεχόμενο διακοπής ή μη ανανέωσης συμβάσεων παροχής άδειας χρήσης**

Σημαντικό μέρος των εσόδων της Εταιρίας προέρχεται από την εκμετάλλευση διεθνών τίτλων περιοδικών (περίπου 42% των συνολικών εσόδων του Ομίλου κατά την χρήση 2006), βάσει συμβάσεων παροχής άδειας αναπαραγωγής, αναδημοσίευσης, πώλησης και διανομής, που έχει συνάψει με εκδοτικούς οίκους του εξωτερικού. Η Εταιρία αντιμετωπίζει τον κίνδυνο απώλειας εσόδων σε περίπτωση που η συνεργασία με κάποιο διεθνή εκδοτικό οίκο διακοπεί ή δεν ανανεωθεί για αιτίες



που η ίδια δεν μπορεί να ελέγξει. Ενδεικτικά σε ορισμένες από τις εν λόγω συμβάσεις παρέχεται δικαίωμα καταγγελίας στον εκάστοτε διεθνή εκδοτικό οίκο σε περίπτωση αποχώρησης του κ. Πέτρου Κωστόπουλου από μέλος του Δ.Σ. ή τη θέση του Διευθύνοντος Συμβούλου, στην περίπτωση αλλαγής στον έλεγχο ή την ιδιοκτησία της Εταιρίας ή στην περίπτωση μη επίτευξης συγκεκριμένων στόχων εσόδων των περιοδικών.

Σημειώνεται, ωστόσο ότι η Εταιρία εκμεταλλεύεται σήμερα ένα χαρτοφυλάκιο έξι διεθνών τίτλων περιοδικών, κανένας εκ των οποίων δεν συνεισφέρει ποσοστό μεγαλύτερο του 14% περίπου των συνολικών εσόδων του Ομίλου (κατά την χρήση 2006) και επομένως τυχόν απώλεια αυτού εκτιμάται από τη Διοίκηση της Εταιρίας ότι δε δύναται να επηρεάσει σημαντικά τα μεγέθη αυτής. Επιπλέον, επισημαίνεται ότι από τις υφιστάμενες σχετικές συμβάσεις της Εταιρίας εντός της χρήσης 2007 λήγει μόνο η σύμβαση για το περιοδικό «Esquire» και εντός του 2008 η σύμβαση για το περιοδικό «In Style», ενώ οι υπόλοιπες λήγουν από το 2010 και μετά. Σε κάθε περίπτωση η Διοίκηση της Εταιρίας εκτιμά ότι σε περίπτωση διακοπής ή μη ανανέωσης της συνεργασίας με έναν ή περισσότερους εκ των ανωτέρω εκδοτικούς οίκους, η Εταιρία θα είναι σε θέση να αντικαταστήσει την εν λόγω συνεργασία.

### **Εξάρτηση από τον ιδρυτή της Εταιρίας και τα ανώτερα διευθυντικά στελέχη**

Η διοίκηση της Εταιρίας στηρίζεται στον ιδρυτή της κ. Πέτρο Κωστόπουλο, καθώς και σε μία ομάδα έμπειρων στελεχών, τα οποία διαθέτουν βαθιά γνώση του αντικειμένου τους. Συγκεκριμένα, ο κ. Κωστόπουλος, ο οποίος κατέχει σήμερα τη θέση του Προέδρου του Δ.Σ. και του Διευθύνοντος Συμβούλου, εκτός της συμβολής του στη διοίκηση της Εταιρίας, έχει αποτελέσει τον βασικότερο συντελεστή για τη μέχρι σήμερα ανάπτυξη της Εταιρίας και την υλοποίηση της στρατηγικής της.

Η Εταιρία ωστόσο, σύμφωνα με την Διοίκησή της, διαθέτει ικανό αριθμό υψηλόβαθμων και μεσαίων στελεχών τα οποία μπορούν να λειτουργήσουν την Εταιρία στην παρούσα φάση και στο μέλλον, χωρίς την άμεση παρουσία του κ. Κωστόπουλου. Ειδικότερα, ο διευθυντής κάθε περιοδικού είναι σε θέση να υλοποιεί – και υλοποιεί – την έκδοση του περιοδικού με την ελάχιστη δυνατή καθοδήγηση από τον κ. Κωστόπουλο. Παράλληλα, η Εταιρία απασχολεί ικανό αριθμό έμπειρων στελεχών στην καθημερινή λειτουργία της και ειδικότερα σε σχέση με θέματα που αφορούν την οικονομική διαχείριση, την διαχείριση του διαφημιστικού χώρου και χρόνου, τη διαχείριση παραγωγής, καθώς και τη διαχείριση κυκλοφορίας και διανομής εντύπων. Σημειώνεται ότι τα βασικά διευθυντικά στελέχη της Εταιρίας διαθέτουν σημαντική προϋπηρεσία σε αυτήν και σύμφωνα με την Διοίκηση της Εταιρίας, διαθέτουν βαθιά γνώση τόσο του κλάδου, όσο και των ιδιαίτερων αναγκών της.

Παρά ταύτα, είναι ενδεχόμενο η αποχώρηση ενός ή περισσότερων από τα προαναφερθέντα πρόσωπα (και ιδιαίτερα του ιδρυτή, Προέδρου και Διευθύνοντος Συμβούλου κ. Πέτρου Κωστόπουλου) από τη Διοίκηση της Εταιρίας να επηρεάσει δυσμενώς τα αποτελέσματα της λειτουργίας της και τη χρηματοοικονομική της κατάσταση. Σημειώνεται ότι, όπως έχει ήδη αναφερθεί (βλέπε ανωτέρω παράγοντα κινδύνου: «Ενδεχόμενο διακοπής ή μη ανανέωσης συμβάσεων παροχής άδειας χρήσης») σε ορισμένες από τις συμβάσεις παροχής άδειας αναπαραγωγής, αναδημοσίευσης, πώλησης και διανομής, που έχει συνάψει η Εταιρία με εκδοτικούς οίκους του εξωτερικού, παρέχεται δικαίωμα καταγγελίας στον εκάστοτε διεθνή εκδοτικό οίκο, σε περίπτωση αποχώρησης του κ. Πέτρου Κωστόπουλου από μέλος του Δ.Σ. ή από τη θέση του Διευθύνοντος Συμβούλου. Σε κάθε περίπτωση, ωστόσο, σύμφωνα με την Διοίκηση της Εταιρίας υπάρχει ομάδα ανώτερων και μεσαίων



στελεχών ικανών να διοικήσουν την Εταιρία σε βάθος χρόνου, γεγονός που περιορίζει τον κίνδυνο εξάρτησης της Εταιρίας από τον ιδρυτή της.

### **Εξάρτηση από τον κύριο μέτοχο**

Ο κύριος μέτοχος της Εταιρίας κ. Πέτρος Κωστόπουλος κατέχει, μετά την αύξηση του μετοχικού κεφαλαίου, ποσοστό 50,286% του μετοχικού κεφαλαίου της Εταιρίας. Ως αποτέλεσμα, ο κύριος μέτοχος έχει τη δυνατότητα να επηρεάζει σημαντικά τις υποθέσεις της Εταιρίας, συμπεριλαμβανομένης της εκλογής των μελών του Διοικητικού Συμβουλίου, καθώς και να εγκρίνει ή να απορρίπτει άλλα θέματα που υποβάλλονται στη Γενική Συνέλευση των μετόχων της.

### **Η Εταιρία ελέγχεται, κατά την ημερομηνία του παρόντος Ενημερωτικού Δελτίου, κατά 50,286% από έναν κύριο μέτοχο**

Η Εταιρία ελέγχεται, κατά την ημερομηνία του παρόντος Ενημερωτικού Δελτίου, κατά 50,286% από έναν κύριο μέτοχο ο οποίος επηρεάζει σημαντικά τις αποφάσεις των εταιρικών οργάνων της. Σύμφωνα με τον Κ.Ν. 2190/1920, όπως ισχύει κατά την ημερομηνία έκδοσης του παρόντος Ενημερωτικού Δελτίου, αποφάσεις της Γενικής Συνέλευσης, συμπεριλαμβανομένων και των αυξήσεων μετοχικού κεφαλαίου, που έχουν ληφθεί εντός δύο ετών από την καταχώρηση της οικείας απόφασης στην εποπτεύουσα αρχή είναι δεκτικές προσβολής κατά του κύριου τους. Εκτός των τυπικών ελαττωμάτων που ελέγχονται σύμφωνα με τα παραπάνω οι λόγοι της προσβολής περιλαμβάνουν, μεταξύ άλλων, την τυχόν καταχρηστική άσκηση δικαιωμάτων ψήφου πλειοψηφούντων μετόχων.

Σύμφωνα με τα στοιχεία της Έκθεσης του Νομικού Ελέγχου με το άρθρο 35α Κ.Ν. 2190/1920 τυχόν ακυρότητα των αποφάσεων της Γενικής Συνέλευσης για οποιοδήποτε λόγο δεν μπορεί να αντιταχθεί μετά πάροδο διετίας από της υποβολής στην οικεία εποπτεύουσα αρχή του αντιγράφου των πρακτικών της Γενικής Συνέλευσης καθ' ην ελήφθη η απόφαση. Σημειώνεται ότι κατά το ανωτέρω διάστημα το κύρος απόφασης Γενικής Συνέλευσης μπορεί να προσβληθεί και κατά τις διατάξεις του Αστικού Κώδικα, ενδεικτικά για την καταχρηστική άσκηση δικαιωμάτων ψήφου πλειοψηφούντων μετόχων.

Κατά δήλωση της Εταιρίας, δεν έχει κοινοποιηθεί στην Εταιρία κανένα δικόγραφο ή εν γένει έγγραφο ή πληροφορία αναφορικά με την αμφισβήτηση του κύριου των αποφάσεων των Γενικών Συνελεύσεων των μετόχων της.

### **Εγγυήσεις μετόχων υπέρ της Εταιρίας**

Υφίστανται εγγυήσεις του βασικού μετόχου υπέρ δανειακών υποχρεώσεων της Εταιρίας. Ειδικότερα, ο Πρόεδρος, Διευθύνων Σύμβουλος και βασικός μέτοχος της Εταιρίας, με ποσοστό 50,286% μετά την παρούσα αύξηση του μετοχικού κεφαλαίου, κ. Πέτρος Κωστόπουλος, έχει παράσχει την προσωπική του εγγύηση προς τις Τράπεζες EFG EUROBANK ERGASIAS, ΕΘΝΙΚΗ ΤΡΑΠΕΖΑ ΤΗΣ ΕΛΛΑΔΟΣ, ΤΡΑΠΕΖΑ ΠΕΙΡΑΙΩΣ Α.Ε, ΕΛΛΗΝΙΚΗ ΤΡΑΠΕΖΑ ΛΤΔ, ΤΡΑΠΕΖΑ ΚΥΠΡΟΥ ΔΗΜΟΣΙΑ ΕΤΑΙΡΙΑ ΛΤΔ, συνολικού ύψους € 19,9 εκατ. για δανειακές συμβάσεις της Εταιρίας. Το συνολικό υπόλοιπο των συγκεκριμένων δανειακών συμβάσεων της Εταιρίας ανερχόταν, κατά την 31.03.2007, σε € 17,61 εκατ. Μεταβολές στο καθεστώς των προσωπικών εγγυήσεων του κ. Πέτρου Κωστόπουλου προς τις προαναφερόμενες πιστώτριες τράπεζες ενδέχεται να προκαλέσουν προβλήματα στη χρηματοδότηση της Εταιρίας.



## **Μη ανανέωση άδειας λειτουργίας ραδιοφωνικού σταθμού «Nitro 102,5»**

Σύμφωνα με την Έκθεση Νομικού Ελέγχου, η άδεια ίδρυσης, εγκατάστασης και λειτουργίας ραδιοφωνικού σταθμού ελεύθερης λήψης του ραδιοφωνικού σταθμού «Nitro 102,5», ιδιοκτησίας της Εταιρίας, έχει λήξει. Σημειώνεται ότι η διάρκεια των αδειών των ραδιοφωνικών σταθμών του νομού Αττικής έχει παραταθεί μέχρι την προκήρυξη από το Εθνικό Συμβούλιο Ραδιοτηλεόρασης νέου διαγωνισμού για τη χορήγηση νέων αδειών. Παρότι η Εταιρία προτίθεται να συμμετάσχει στον εν λόγω διαγωνισμό, δεν μπορεί να διασφαλιστεί ότι θα λάβει νέα άδεια λειτουργίας για το ραδιοφωνικό σταθμό «NITRO 102,5» που λειτουργεί. Η μη λήψη της νέας άδειας θα επηρεάσει δυσμενώς την χρηματοοικονομική θέση και τα αποτελέσματα της Εταιρίας.

## **Κίνδυνοι που σχετίζονται με τον κλάδο δραστηριοτήτων της Εταιρίας**

### **Ανταγωνισμός**

Ο κλάδος των εκδόσεων περιοδικών, ο οποίος είναι ο σημαντικότερος, από πλευράς εσόδων, κλάδος δραστηριοποίησης της Εταιρίας, χαρακτηρίζεται από συνθήκες έντονου ανταγωνισμού με την προσφορά πληθώρας τίτλων περιοδικών που κυκλοφορούν ανεξάρτητα ή ως ένθετα εφημερίδων. Ο ανταγωνισμός εκδηλώνεται τόσο στο πεδίο της κυκλοφορίας, όσο και στο πεδίο της απορροφώμενης διαφημιστικής δαπάνης. Ειδικότερα, ο ανταγωνισμός όσον αφορά στα έσοδα από την κυκλοφορία εκδηλώνεται κυρίως με προσφορές δώρων ή με μειωμένες τιμές πώλησης των περιοδικών ή και με την δωρεάν διανομή ένθετων περιοδικών μαζί με εφημερίδες. Στον τομέα των διαφημιστικών εσόδων ο ανταγωνισμός είναι γενικότερος και περιλαμβάνει εκτός από τα λοιπά έντυπα μέσα, την τηλεόραση, το ραδιόφωνο και το διαδίκτυο, καθώς η συνολική διαφημιστική δαπάνη επιμερίζεται στο σύνολο των μέσων μαζικής ενημέρωσης (σχετικά βλέπε κατωτέρω «Μερίδιο απορροφώμενης διαφημιστικής δαπάνης»). Ο ανταγωνισμός, σε αυτό το πλαίσιο, εκδηλώνεται στο επίπεδο των χρεώσεων των διαφημιστικών καταχωρήσεων, αλλά και στην παροχή δωρεάν σελίδων.

Η Εταιρία, σύμφωνα με την Διοίκησή της, διαθέτει ένα ισχυρό χαρτοφυλάκιο τίτλων περιοδικών. Σε τοπικό επίπεδο, η Εταιρία διαθέτει τίτλους όπως «Nitro» και «Down Town» που έχουν διαχρονική παρουσία στην αγορά (άνω της δεκαετίας) ενώ και οι αντιπροσωπευόμενοι τίτλοι αποτελούν ισχυρά διεθνή brand names με αντίστοιχη απήχηση και στην ελληνική αγορά. Επιπλέον, το χαρτοφυλάκιο των τίτλων περιοδικών της Εταιρίας απευθύνεται σε όλες τις κατηγορίες του αναγνωστικού κοινού, (ανδρικά, γυναικεία, γυναικεία μόδας (In Style), γυναικεία νεανικά (Pink Woman), γυναικεία για μεγαλύτερες ηλικίες (Real Simple), ανδρικά (Esquire, Maxim) και εβδομαδιαία περιοδικά) παρέχοντας τη δυνατότητα στον διαφημιζόμενο πελάτη να καλύπτει το σύνολο των διαφημιστικών αναγκών του. Επίσης, σύμφωνα με την Διοίκησή της, σημαντικό πλεονέκτημα της Εταιρίας αποτελεί η ύπαρξη ενός αποτελεσματικού και κατάλληλα στελεχωμένου εμπορικού τμήματος.

Ωστόσο, τυχόν περαιτέρω ενίσχυση της έντασης στις συνθήκες ανταγωνισμού θα μπορούσε να έχει σημαντικές αρνητικές επιπτώσεις στην χρηματοοικονομική κατάσταση και τα αποτελέσματα της Εταιρίας.

### **Μερίδιο απορροφώμενης διαφημιστικής δαπάνης**

Η διαφημιστική δαπάνη κατανέμεται σε τηλεόραση, ραδιόφωνο, περιοδικά, εφημερίδες και διαδίκτυο. Τα περιοδικά και η τηλεόραση αποσπούν το μεγαλύτερο μερίδιο απορροφώμενης διαφημιστικής δαπάνης – ενώ το μερίδιο των περιοδικών παρουσιάζει αυξητικές τάσεις κατά την περίοδο 2004 - 2006.



Παρά το γεγονός ότι η διαφημιστική δαπάνη εξελίσσεται ικανοποιητικά και η κατανομή της (μεταξύ των διαφόρων μέσων μαζικής επικοινωνίας) ευνοϊκά για την Εταιρία, ο κίνδυνος μεταφοράς διαφημιστικής δαπάνης από τα περιοδικά σε άλλα μέσα είναι πάντα υπαρκτός. Σε αυτή την περίπτωση τα αποτελέσματα της λειτουργίας και η χρηματοοικονομική κατάσταση της Εταιρίας ενδέχεται να επηρεαστούν δυσμενώς.

### **Κόστος και ομαλότητα προμήθειας Α' ύλης**

Η Διοίκηση της Εταιρίας εκτιμά ότι ο κίνδυνος αρνητικών επιδράσεων στα αποτελέσματα της λειτουργίας και την χρηματοοικονομική κατάσταση της Εταιρίας εξαιτίας μεταβολών των διεθνών τιμών χάρτου είναι περιορισμένος αφού την τελευταία πενταετία οι τιμές κινούνται σε, εν γένει, σταθερά επίπεδα επηρεαζόμενες μόνο από πληθωριστικές πιέσεις. Η τελευταία φορά που παρατηρήθηκε κάποιο πρόβλημα στη διαθεσιμότητα χάρτου ήταν το Σεπτέμβριο του 2005 εξαιτίας αυξημένης ζήτησης που προήλθε από τις ασιατικές χώρες, το οποίο όμως ξεπεράστηκε ταχύτατα μέσα σε ένα τρίμηνο. Κατά συνέπεια παρατηρείται ομαλή ροή στην προσφορά και ζήτηση χάρτου και δεν αναμένονται ουσιαστικές επιπτώσεις στη λειτουργία της Εταιρίας. Σημειώνεται επίσης ότι η Εταιρία διατηρεί διαφοροποιημένες πηγές προμήθειας χάρτου και ειδικότερα τρεις διαφορετικούς προμηθευτές. Ωστόσο πρέπει να επισημανθεί ότι πάντα ελλοχεύουν κίνδυνοι από απρόβλεπτα γεγονότα στην διαδικασία προμήθειας της Α' ύλης, όπως η απεργία στα λιμάνια κατά το τελευταίο τρίμηνο του 2006 η οποία ανάγκασε την Εταιρία να προμηθευτεί χαρτί το οποίο μεταφέρεται οδικώς και όχι με πλοία, γεγονός που επιβάρυνε το κόστος. Σε περίπτωση που δημιουργηθούν προβλήματα κατά την προμήθεια/μεταφορά της Α' ύλης, τα προβλήματα αυτά μπορεί να επηρεάσουν τη χρηματοοικονομική κατάσταση και τα αποτελέσματα της λειτουργίας της Εταιρίας.

### **Μεταβολές στην καταναλωτική συμπεριφορά**

Το επίπεδο της καταναλωτικής δαπάνης εξαρτάται από διάφορες παραμέτρους όπως οι γενικότερες συνθήκες της οικονομίας, ο πληθωρισμός, τα επιτόκια, το ενεργειακό κόστος, η καταναλωτική πίστη κλπ. Οι καταναλωτικές δαπάνες για αγαθά και υπηρεσίες ψυχαγωγίας και ενημέρωσης επηρεάζονται σε συγκριτικά μεγαλύτερο βαθμό κατά τη διάρκεια περιόδων οικονομικής ύφεσης κατά τις οποίες το διαθέσιμο εισόδημα περιορίζεται. Κατά συνέπεια ενδεχόμενη είσοδος της ελληνικής οικονομίας σε περίοδο ύφεσης θα μπορούσε να ανακόψει το ρυθμό ανόδου των πωλήσεων της Εταιρίας.

### **Κίνδυνοι που σχετίζονται με τη μετοχή της Εταιρίας**

#### **Κίνδυνοι που μπορούν να επηρεάσουν την τιμή της μετοχής**

Οι επενδυτές πρέπει να λάβουν υπόψη τους ότι η πορεία του Χ.Α. και η τιμή της μετοχής της Εταιρίας μπορεί να παρουσιάσουν σημαντικές διακυμάνσεις οφειλόμενες σε εξωγενείς παράγοντες μη άμεσα συνδεδεμένους με την επιχειρηματική δραστηριότητα και τη χρηματοοικονομική κατάστασή της. Ενδεικτικά, οι παρακάτω παράγοντες μπορεί να επηρεάσουν την πορεία της τιμής της μετοχής της Εταιρίας:

- Η πορεία των διεθνών οικονομιών και κατ' επέκταση των διεθνών χρηματαγορών και κεφαλαιαγορών.
- Η ψυχολογία του επενδυτικού κοινού και η διάθεση ανάληψης επενδυτικού ρίσκου.



- Πολιτική αστάθεια, ενδεχόμενη πολεμική σύρραξη στην Ελλάδα ή στο εξωτερικό, απειλή τρομοκρατικών χτυπημάτων.
- Πολιτικές, οικονομικές και κοινωνικές αλλαγές που μπορεί να επηρεάσουν την Ελλάδα.
- Θετικά ή αρνητικά δημοσιεύματα για την Εταιρία ή/και τους κλάδους δραστηριοποίησής της.
- Η κατάσταση της Ελληνικής Οικονομίας ή η πορεία του Χ.Α..

Πλην των ανωτέρω, θα πρέπει να λαμβάνεται επίσης υπόψη ότι το Χ.Α. έχει χαμηλότερη ρευστότητα σε σχέση με άλλες κύριες διεθνείς αγορές, γεγονός που μπορεί να δημιουργήσει πιέσεις στις τιμές των μετοχών σε περίπτωση διάθεσης μεγάλων πακέτων. Η τιμή των μετοχών της Εταιρίας ενδέχεται να επηρεαστεί αρνητικά από πώληση σημαντικού αριθμού μετοχών από οποιοδήποτε μεγάλο μέτοχο ή ομάδα μετόχων ή από την εκτίμηση της αγοράς ότι μια τέτοια πώληση μπορεί να πραγματοποιηθεί στο μέλλον.

### **Διανομή μερίσματος**

Η Εταιρία δε διένειμε μέρισμα για τις χρήσεις 2005 και 2006. Σχετικά με τη διανομή μερίσματος η Διοίκηση της Εταιρίας, λαμβάνοντας υπόψη και το γεγονός ότι κατά την 01.01.2004, ημερομηνία μετάβασης από τα Ελληνικά Λογιστικά Πρότυπα στα Διεθνή Λογιστικά Πρότυπα, προέκυψαν συσσωρευμένες ζημιές, αποφάσισε τη μη διανομή μερίσματος για τη χρήση του 2005 και τη χρησιμοποίηση του συνόλου των κερδών για τον συμψηφισμό των ζημιών αυτών. Για τη χρήση του 2006 προτείνεται επίσης από το Δ.Σ. της Εταιρίας η μη καταβολή μερίσματος. Σημειώνεται ότι η πληρωμή μερίσματος στους μετόχους είναι άρρηκτα συνδεδεμένη με το ύψος των κερδών που η Εταιρία θα εμφανίζει σε κάθε μελλοντική χρήση.



### 3 ΕΓΓΡΑΦΟ ΑΝΑΦΟΡΑΣ

#### 3.1 Επιλεγμένες Χρηματοοικονομικές Πληροφορίες<sup>1</sup>

Η Εταιρία δραστηριοποιείται στον τομέα της έντυπης πληροφόρησης, με την έκδοση μηνιαίων και εβδομαδιαίων περιοδικών, στον τομέα των εταιρικών και ειδικών θεματικών εκδόσεων και στον τομέα της διοργάνωσης εκδηλώσεων. Επίσης έχει στην ιδιοκτησία της το ραδιοφωνικό σταθμό Nitro Radio.

Επιπλέον, η Εταιρία, μέσω της συμμετοχής της σε θυγατρικές εταιρίες δραστηριοποιείται στον τομέα της έντυπης πληροφόρησης στην αγορά της Τουρκίας, στον τομέα των τυπογραφικών και λιθογραφικών εργασιών, στην αναπαραγωγή διαφημιστικών φιλμ, αφισών και όμοιων με αυτά ειδών, στον τομέα της ψηφιακής προεκτύπωσης και ηλεκτρονικής επεξεργασίας εικόνας και στον τομέα της έκδοσης και κυκλοφορίας βιβλίων, περιοδικών και πάσης φύσεως εντύπων.

##### 3.1.1 Επιλεγμένες Χρηματοοικονομικές Πληροφορίες Χρήσεων 2004 – 2006

Οι ακόλουθες χρηματοοικονομικές πληροφορίες προέρχονται από τις οικονομικές καταστάσεις του Ομίλου για τις χρήσεις 2005 (οι οποίες συνοδεύονται από συγκρίσιμες οικονομικές καταστάσεις της χρήσης 2004) και 2006, οι οποίες συντάχθηκαν από την Εταιρία σύμφωνα με τα Διεθνή Λογιστικά Πρότυπα / Διεθνή Πρότυπα Χρηματοοικονομικής Πληροφόρησης (Δ.Λ.Π./ Δ.Π.Χ.Π.) και έχουν ελεγχθεί από την ελεγκτική εταιρία Grant Thornton.

Στον ακόλουθο πίνακα παρατίθενται οι εταιρίες οι οποίες συμμετείχαν στις ενοποιημένες οικονομικές καταστάσεις των χρήσεων 2005 (οι οποίες συνοδεύονται από συγκρίσιμες οικονομικές καταστάσεις της χρήσης 2004) και 2006:

ΕΤΑΙΡΙΑ	ΕΔΡΑ	2004	2005	2006	Μέθοδος Ενσωμάτωσης
IMAKO MEDIA S.A.	Αθήνα	Μητρική			-
Π. ΕΚΔΟΤΙΚΗ Α.Ε. <sup>(1)</sup>	Αθήνα	70,00%	100,00%	100,00%	Ολική Ενοποίηση
IKO PRESS A.E.	Αθήνα	99,95%	99,95%	99,95%	Ολική Ενοποίηση
NITRO MUSIC A.E. <sup>(2)</sup> (σε εκκαθάριση)	Αθήνα	97,50%	97,50%	97,50%	Ολική Ενοποίηση
COLOUR UNIT A.B.E.E.	Αθήνα	65,00%	65,00%	65,00%	Ολική Ενοποίηση
VATAN IMAKO YAYINCILIK A.S. <sup>(3)</sup>	Τουρκία	-	-	50,00%	Αναλογική Ενοποίηση

<sup>(1)</sup> Η Εταιρία, μετά από απόφαση του Δ.Σ., προχώρησε, εντός του 2005, στην απόκτηση του 30% του μετοχικού κεφαλαίου της θυγατρικής εταιρίας Π. Εκδοτική Α.Ε. Μετά την εξαγορά αυτή, το ποσοστό συμμετοχής της Εταιρίας στη θυγατρική εταιρία Π. Εκδοτική Α.Ε. ανέρχεται σε 100%.

<sup>(2)</sup> Η NITRO MUSIC A.E. έχει τεθεί σε εκκαθάριση από την 30.04.2005 με απόφαση της Γενικής Συνέλευσης των μετόχων.

<sup>(3)</sup> Η από κοινού ελεγχόμενη οικονομική μονάδα VATAN IMAKO YAYINCILIK A.S ιδρύθηκε το 2006.

<sup>1</sup> Αναλυτική παράθεση της εξέλιξης των χρηματοοικονομικών μεγεθών του Ομίλου για τις χρήσεις 2004 – 2006 παρατίθεται στην ενότητα 3.12 «Απολογιστικές Χρηματοοικονομικές Πληροφορίες χρήσεων 2004 – 2006» και για την περίοδο 01.01 – 31.03.2007 στην ενότητα 3.13 «Απολογιστικές Χρηματοοικονομικές Πληροφορίες Περιόδου 01.01 – 31.03.2007»



Στον ακόλουθο πίνακα παρουσιάζονται επιλεγμένα μεγέθη αποτελεσμάτων του Ομίλου για τις χρήσεις 2004 – 2006:

<b>ΕΠΙΛΕΓΜΕΝΑ ΜΕΓΕΘΗ ΕΝΟΠΟΙΗΜΕΝΩΝ ΑΠΟΤΕΛΕΣΜΑΤΩΝ</b>			
<b>(ποσά σε εκατ. €)*</b>	<b>2004</b>	<b>2005</b>	<b>2006</b>
Πωλήσεις <sup>(1)</sup>	35,34	39,30	46,00
Αποτελέσματα προ Φόρων, Χρηματοδοτικών και Επενδυτικών Αποτελεσμάτων	1,41	1,28	(0,37)
Κέρδη/(Ζημιές) προ Φόρων	0,51	0,37	(1,55)
Κέρδη/(Ζημιές) μετά από Φόρους	(0,73)	0,89	(1,79)
Κέρδη/(Ζημιές) μετά από Φόρους κατανεμημένα στους μετόχους της Εταιρίας	(0,76)	0,83	(1,83)
Κέρδη/(Ζημιές) μετά από Φόρους κατανεμημένα σε δικαιώματα μειοψηφίας	0,02	0,06	0,04

\* Τυχόν αποκλίσεις στα σύνολα από το άθροισμα των επιμέρους μεγεθών οφείλονται σε στρογγυλοποιήσεις.

Πηγή: Ενοποιημένες Οικονομικές Καταστάσεις που συντάχθηκαν από την Εταιρία βάσει Δ.Λ.Π. / Δ.Π.Χ.Π. για τις χρήσεις 2005 (οι οποίες συνοδεύονται από συγκριτικές οικονομικές καταστάσεις της χρήσης 2004) και 2006, οι οποίες έχουν ελεγχθεί από την ελεγκτική εταιρία Grant Thornton.

<sup>(1)</sup> Σύμφωνα με την σημείωση υπ' αριθμ. 32 των ενοποιημένων οικονομικών καταστάσεων της χρήσης 2006, το μέγεθος του συγκεκριμένου λογαριασμού για την χρήση 2005 έχει προσαρμοστεί με αποτέλεσμα να διαφέρει από το αρχικά δημοσιευθέν στις οικονομικές καταστάσεις της χρήσης 2005. Συγκεκριμένα οι πωλήσεις του Ομίλου κατά την χρήση 2005 εμφανίζονται αυξημένες (και αντίστοιχα τα λοιπά έσοδα εκμετάλλευσης εμφανίζονται μειωμένα) κατά το ποσό των € 0,92 εκατ., λόγω σχετικής αναταξινόμησης των εσόδων από την διοργάνωση εκδηλώσεων. Η εν λόγω αναταξινόμηση πραγματοποιήθηκε για να καταστούν συγκρίσιμα τα μεγέθη με αυτά της χρήσης 2006 χωρίς να επιφέρουν όμως ουδεμία μεταβολή στα καθαρά κέρδη προ φόρων, στα κέρδη ανά μετοχή και αντίστοιχα στην καθαρή θέση τόσο της Εταιρίας όσο και του Ομίλου.

Η αύξηση που παρουσίασαν κατά την υπό εξέταση περίοδο οι ενοποιημένες πωλήσεις προέρχεται κατά κύριο λόγο από την άνοδο των πωλήσεων (21,7% το 2006 σε σχέση με το 2005 και 12,1% το 2005 σε σχέση με το 2004) του τομέα των εκδόσεων περιοδικών. Η άνοδος των πωλήσεων του τομέα των εκδόσεων περιοδικών οφείλεται κατά κύριο λόγο στη διεύρυνση του αριθμού των διαχειριζόμενων τίτλων περιοδικών, ενώ και οι υφιστάμενοι κατά την αρχή του 2004 τίτλοι συνεισέφεραν, συνολικά, στην αύξηση των εσόδων του Ομίλου.

Η συρρίκνωση που παρατηρείται στο μικτό περιθώριο κέρδους για το 2006 οφείλεται κυρίως στη σημαντική αύξηση του κόστους πωληθέντων, λόγω των ενεργειών υποστήριξης νέων περιοδικών, του επαναλανσαρίσματος παλαιών τίτλων λόγω ανταγωνισμού, της τιμαριθμικής αύξησης των πρώτων υλών και των αρνητικών επιπτώσεων (τόσο στις πωλήσεις όσο και στο κόστος πωληθέντων) από την απεργία που έλαβε χώρα στο λιμάνι του Πειραιά κατά τους τελευταίους τέσσερις μήνες του 2006.

Σημειώνεται ότι από την 30.04.2005 η θυγατρική NITRO MUSIC A.E., μετά από απόφαση της Γενικής Συνέλευσης των μετόχων της, έχει τεθεί σε εκκαθάριση και η δραστηριότητά της παρουσιάζεται στις οικονομικές καταστάσεις της 31.12.2006 ως διακοπτόμενη δραστηριότητα στο πλαίσιο εφαρμογής του Δ.Π.Χ.Π. 5.

Τα αποτελέσματα του Ομίλου από συνεχιζόμενες δραστηριότητες κατά την υπό εξέταση περίοδο παρατίθενται στον ακόλουθο πίνακα:



	2004			2005			2006		
	Συνεχιζόμενες Δραστηριότητες	Διακοπείσα Δραστηριότητα	Σύνολο	Συνεχιζόμενες Δραστηριότητες	Διακοπείσα Δραστηριότητα	Σύνολο	Συνεχιζόμενες Δραστηριότητες	Διακοπείσα Δραστηριότητα	Σύνολο
<b>(ποσά σε εκατ. €) *</b>									
Πωλήσεις <sup>(1)</sup>	35,12	0,22	35,34	39,33	(0,04) <sup>(2)</sup>	39,30	45,99	0,02	46,00
Αποτελέσματα προ Φόρων, Χρηματοδοτικών και Επενδυτικών Αποτελεσμάτων	1,58	(0,17)	1,41	1,55	(0,27)	1,28	(0,35)	0,02	(0,37)
<b>Κέρδη/(Ζημιές) προ Φόρων</b>	0,70	(0,19)	<b>0,51</b>	0,64	(0,27)	<b>0,37</b>	1,53	(0,02)	<b>(1,55)</b>
<b>Κέρδη/(Ζημιές) μετά από Φόρους</b>	(0,38)	(0,36)	<b>(0,73)</b>	1,18	(0,29)	<b>0,89</b>	(1,77)	(0,02)	<b>(1,79)</b>
<b>Κέρδη/(Ζημιές) μετά από Φόρους που αναλογούν στους μετόχους της μητρικής</b>	(0,40)	(0,36)	<b>(0,76)</b>	1,12	(0,29)	<b>0,83</b>	(1,81)	(0,02)	<b>(1,83)</b>

\* Τυχόν αποκλίσεις στα σύνολα από το άθροισμα των επιμέρους μεγεθών οφείλονται σε στρογγυλοποιήσεις.

Πηγή: Ενοποιημένες Οικονομικές Καταστάσεις που συντάχθηκαν από την Εταιρία βάσει Δ.Λ.Π. / Δ.Π.Χ.Π. για τις χρήσεις 2005 (οι οποίες συνοδεύονται από συγκριτικές οικονομικές καταστάσεις της χρήσης 2004) και 2006, οι οποίες έχουν ελεγχθεί από την ελεγκτική εταιρία Grant Thornton

(1) Σύμφωνα με την σημείωση υπ' αριθμ 32 των ενοποιημένων οικονομικών καταστάσεων της χρήσης 2006, το μέγεθος του συγκεκριμένου λογαριασμού για τη χρήση 2005 έχει αναπροσαρμοστεί με αποτέλεσμα να διαφέρει από το αρχικά δημοσιευθέν στις οικονομικές καταστάσεις της χρήσης 2005. Συγκεκριμένα οι πωλήσεις του Ομίλου κατά την χρήση 2005 εμφανίζονται αυξημένες (και αντίστοιχα τα λοιπά έσοδα εκμετάλλευσης εμφανίζονται μειωμένα) κατά το ποσό των € 0,92 εκατ., λόγω σχετικής αναταξινόμησης των εσόδων από τη διοργάνωση εκδηλώσεων. Η εν λόγω αναταξινόμηση πραγματοποιήθηκε για να καταστούν συγκρίσιμα τα μεγέθη με αυτά της χρήσης 2006 χωρίς να επιφέρουν όμως ουδεμία μεταβολή στα καθαρά κέρδη προ φόρων, στα κέρδη ανά μετοχή και αντίστοιχα στην καθαρή θέση τόσο της Εταιρίας όσο και του Ομίλου.

(2) Η εμφάνιση αρνητικών πωλήσεων στις διακοπείσες δραστηριότητες κατά τη χρήση 2005 προέρχεται από την θυγατρική εταιρία NITRO MUSIC A.E. η οποία τέθηκε σε εκκαθάριση την 30.04.2005. Ειδικότερα στο πλαίσιο της διαδικασίας εκκαθάρισης πραγματοποιήθηκαν επιστροφές προϊόντων και εμπορευμάτων από πελάτες και διανομείς προκειμένου να γίνουν οι ανάλογες συμφωνίες απαιτητών υπολοίπων και οριστικοποίηση αποθεμάτων.

Στον ακόλουθο πίνακα παρουσιάζονται επιλεγμένα μεγέθη των ενοποιημένων ισολογισμών για τις χρήσεις 2004 – 2006:



ΕΠΙΛΕΓΜΕΝΑ ΜΕΓΕΘΗ ΕΝΟΠΟΙΗΜΕΝΩΝ ΙΣΟΛΟΓΙΣΜΩΝ			
(ποσά σε εκατ. €)*	31.12.2004	31.12.2005	31.12.2006
Σύνολο Μη Κυκλοφορούντος Ενεργητικού	10,55	12,46	12,18
Σύνολο Κυκλοφορούντος Ενεργητικού	22,97	27,16	33,62
<b>Σύνολο Ενεργητικού</b>	<b>33,52</b>	<b>39,62</b>	<b>45,80</b>
Ίδια Κεφάλαια αποδιδόμενα στους μετόχους της Εταιρίας	3,12	3,44	1,53
Δικαιώματα Μειοψηφίας	0,31	0,31	0,34
Σύνολο Ιδίων Κεφαλαίων	3,43	3,75	1,87
Σύνολο Μακροπρόθεσμων Υποχρεώσεων	1,40	0,97	3,51
Σύνολο Βραχυπρόθεσμων Υποχρεώσεων	28,69	34,90	40,43
<b>Σύνολο Ιδίων Κεφαλαίων και Παθητικού</b>	<b>33,52</b>	<b>39,62</b>	<b>45,80</b>

\* Τυχόν αποκλίσεις στα σύνολα από το άθροισμα των επιμέρους μεγεθών οφείλονται σε στρογγυλοποιήσεις.

Πηγή: Ενοποιημένες Οικονομικές Καταστάσεις που συντάχθηκαν από την Εταιρία βάσει Δ.Λ.Π. / Δ.Π.Χ.Π. για τις χρήσεις 2005 (οι οποίες συνοδεύονται από συγκριτικές οικονομικές καταστάσεις της χρήσης 2004) και 2006, οι οποίες έχουν ελεγχθεί από την ελεγκτική εταιρία Grant Thornton.

Οι κυριότερες μεταβολές στα μεγέθη ενοποιημένου ισολογισμού κατά την περίοδο 2004 – 2006 αφορούν την αύξηση του κυκλοφορούντος ενεργητικού, κυρίως λόγω αύξησης του λογαριασμού «Πελάτες και Λοιπές Εμπορικές Απαιτήσεις» το υπόλοιπο του οποίου διαμορφώθηκε σε € 24,44 εκατ. στις 31.12.2006 έναντι € 19,77 εκατ. στις 31.12.2005 και € 16,63 εκατ. στις 31.12.2004. Επίσης, σημαντική αύξηση παρουσίασαν οι βραχυπρόθεσμες υποχρεώσεις κυρίως λόγω της αύξησης των υπολοίπων των λογαριασμών «Βραχυπρόθεσμες Δανειακές Υποχρεώσεις» και «Προμηθευτές και Λοιπές Υποχρεώσεις», το υπόλοιπο του οποίου διαμορφώθηκε σε € 19,41 εκατ. στις 31.12.2006 έναντι € 18,02 εκατ. στις 31.12.2005 και € 10,53 εκατ. στις 31.12.2004.

Οι συνολικές δανειακές υποχρεώσεις του Ομίλου επίσης παρουσίασαν αύξηση κατά την υπό εξέταση περίοδο και διαμορφώθηκαν σε € 21,49 εκατ. στις 31.12.2006, έναντι € 15,02 εκατ. στις 31.12.2005 και € 15,61 εκατ. στις 31.12.2004.

Τα ίδια κεφάλαια του Ομίλου διαμορφώθηκαν σε € 1,87 εκατ. στις 31.12.2006, σε σχέση με € 3,75 εκατ. στις 31.12.2005 και € 3,43 εκατ. στις 31.12.2004. Η μείωση των ιδίων κεφαλαίων κατά το 2006 οφείλεται στην εμφάνιση ζημιών κατά την εν λόγω χρήση.

Στον πίνακα που ακολουθεί παρουσιάζονται τα στοιχεία ανά μετοχή για τις χρήσεις 2004 – 2006:

ΣΤΟΙΧΕΙΑ ΑΝΑ ΜΕΤΟΧΗ			
(ποσά σε €)	2004	2005	2006
Κέρδη/(Ζημιές) μετά από Φόρους Χρήσης <sup>(1)</sup> ,	(0,09)	0,10	(0,22)
Μέρισμα ανά Μετοχή (€ ανά μετοχή) <sup>(2)</sup>	0,06	-	-

Πηγή: Επεξεργασία στοιχείων από την Εταιρία, μη ελεγμένων από Ορκωτό Ελεγκτή - Λογιστή

(1) Με βάση το σταθμισμένο μέσο όρο του αριθμού μετοχών σε κυκλοφορία για την χρήση 2006 σύμφωνα με το Δ.Λ.Π. 33. Για λόγους συγκρισιμότητας το εν λόγω μέγεθος χρησιμοποιείται και για τις χρήσεις 2004 και 2005.

(2) Τα μεγέθη για τις χρήσεις 2004 και 2005 έχουν υπολογιστεί βάσει του αριθμού μετοχών τέλους χρήσης του 2006 για λόγους συγκρισιμότητας. Ειδικότερα εντός της χρήσης 2006 η Εταιρία προέβη σε μείωση των υφισταμένων μετοχών από 16.684.500 σε 8.342.250 κοινές μετοχές (reverse split) και σε αναλογία μία νέα μετοχή για κάθε δύο παλιές. Συνεπώς για λόγους συγκρισιμότητας τα στοιχεία παρουσιάζονται προσαρμοσμένα στον αριθμό μετοχών τέλους χρήσης 2006.

Στον πίνακα που ακολουθεί παρουσιάζονται οι ενοποιημένες ταμειακές ροές ανά δραστηριότητα για τις χρήσεις 2004 – 2006.



ΕΠΙΛΕΓΜΕΝΑ ΜΕΓΕΘΗ ΤΑΜΕΙΑΚΩΝ ΡΟΩΝ ΟΜΙΛΟΥ			
(ποσά σε εκατ. €)*	2004	2005	2006
Ταμειακές Ροές από Λειτουργικές Δραστηριότητες	0,28	3,04	(5,69)
Ταμειακές Ροές από Επενδυτικές Δραστηριότητες	(0,66)	(2,21)	(1,34)
Ταμειακές Ροές από Χρηματοδοτικές Δραστηριότητες	0,79	(1,11)	6,37
<b>ΣΥΝΟΛΟ ΤΑΜΕΙΑΚΩΝ ΡΟΩΝ</b>	<b>0,41</b>	<b>(0,29)</b>	<b>(0,65)</b>

\* Τυχόν αποκλίσεις στα σύνολα από το άθροισμα των επιμέρους μεγεθών οφείλονται σε στρογγυλοποιήσεις.

Πηγή: Ενοποιημένες Οικονομικές Καταστάσεις που συντάχθηκαν από την Εταιρία βάσει Δ.Λ.Π. / Δ.Π.Χ.Π. για τις χρήσεις 2005 (οι οποίες συνοδεύονται από συγκριτικές οικονομικές καταστάσεις της χρήσης 2004) και 2006, οι οποίες έχουν ελεγχθεί από την ελεγκτική εταιρία Grant Thornton.

### 3.1.2 Επιλεγμένες Χρηματοοικονομικές Πληροφορίες Περιόδου 01.01 – 31.03.2007

Οι ακόλουθες χρηματοοικονομικές πληροφορίες προέρχονται από τις ενδιάμεσες οικονομικές καταστάσεις του Ομίλου για την περίοδο 01.01 – 31.03.2007, οι οποίες συντάχθηκαν από την Εταιρία, σύμφωνα με τα Διεθνή Λογιστικά Πρότυπα / Διεθνή Πρότυπα Χρηματοοικονομικής Πληροφόρησης (Δ.Λ.Π./ Δ.Π.Χ.Π.) και δεν έχουν ελεγχθεί από Ορκωτό Ελεγκτή - Λογιστή.

Στον ακόλουθο πίνακα παρατίθενται οι εταιρίες οι οποίες συμμετείχαν στις ενδιάμεσες ενοποιημένες οικονομικές καταστάσεις της περιόδου 01.01 – 31.03.2007:

ΕΤΑΙΡΙΑ	ΕΔΡΑ	01.01 – 31.03.2006	01.01 – 31.03.2007	Μέθοδος Ενσωμάτωσης
IMAKO MEDIA S.A.	Αθήνα	Μητρική		
Π. ΕΚΔΟΤΙΚΗ Α.Ε.	Αθήνα	100,00%	100,00%	Ολική Ενοποίηση
ΙΚΟ PRESS Α.Ε.	Αθήνα	99,95%	99,95%	Ολική Ενοποίηση
NITRO MUSIC Α.Ε. <sup>(1)</sup> (σε εκκαθάριση)	Αθήνα	97,50%	97,50%	Ολική Ενοποίηση
COLOUR UNIT Α.Β.Ε.Ε.	Αθήνα	65,00%	65,00%	Ολική Ενοποίηση
VATAN IMAKO YAYINCILIK A.S. <sup>(2)</sup>	Τουρκία		100,00%	Αναλογική Ενοποίηση

<sup>(1)</sup> Η NITRO MUSIC Α.Ε. έχει τεθεί σε εκκαθάριση από την 30.04.2005 με απόφαση της Γενικής Συνέλευσης των μετόχων.

<sup>(2)</sup> Η από κοινού ελεγχόμενη οικονομική μονάδα VATAN IMAKO YAYINCILIK A.S δεν συμμετείχε στις ενδιάμεσες ενοποιημένες οικονομικές καταστάσεις του Α' τριμήνου του 2006.

Στον ακόλουθο πίνακα παρουσιάζονται επιλεγμένα μεγέθη αποτελεσμάτων του Ομίλου για την περίοδο 01.01 – 31.03 2007.

ΕΠΙΛΕΓΜΕΝΑ ΜΕΓΕΘΗ ΑΠΟΤΕΛΕΣΜΑΤΩΝ ΧΡΗΣΕΩΣ ΟΜΙΛΟΥ		
(ποσά σε εκατ. €) *	01.01 – 31.03.2006	01.01 – 31.03.2007
Πωλήσεις <sup>(1)</sup>	9,16	10,37
Αποτελέσματα προ Φόρων, Χρηματοδοτικών και Επενδυτικών Αποτελεσμάτων	(0,13)	0,10
Κέρδη/(Ζημιές) προ Φόρων	(0,37)	(0,29)
Κέρδη/(Ζημιές) μετά από Φόρους	(0,37)	(0,31)
Κέρδη/(Ζημιές) μετά από Φόρους κατανεμημένα σε δικαιώματα μειοψηφίας	0,02	0,01
Κέρδη/(Ζημιές) μετά από Φόρους που αναλογούν στους μετόχους της μητρικής	(0,39)	(0,32)



\* Τυχόν αποκλίσεις στα σύνολα από το άθροισμα των επιμέρους μεγεθών οφείλονται σε στρογγυλοποιήσεις.

Πηγή: Ενοποιημένες Οικονομικές Καταστάσεις που συντάχθηκαν από την Εταιρία βάσει Δ.Λ.Π. / Δ.Π.Χ.Π. για την περίοδο 01.01 – 31.03.2007, οι οποίες δεν έχουν ελεγχθεί από Ορκωτό Ελεγκτή - Λογιστή.

(1): Σύμφωνα με την σημείωση υπ' αριθμ 10 των ενδιάμεσων ενοποιημένων οικονομικών καταστάσεων της περιόδου 01.01 – 31.03.2007, το μέγεθος του συγκεκριμένου λογαριασμού για την περίοδο 01.01 – 31.03.2006 έχει προσαρμοστεί με αποτέλεσμα να διαφέρει από το αρχικά δημοσιευθέν στις ενδιάμεσες οικονομικές καταστάσεις της περιόδου 01.01 – 31.03.2006. Συγκεκριμένα οι πωλήσεις του Ομίλου κατά την περίοδο 01.01 – 31.03.2006 εμφανίζονται αυξημένες (και αντίστοιχα τα λοιπά έσοδα εκμετάλλευσης εμφανίζονται μειωμένα) κατά το ποσό των € 0,77 εκατ., λόγω σχετικής αναταξινόμησης των εσόδων από την διοργάνωση εκδηλώσεων. Η εν λόγω αναταξινόμηση πραγματοποιήθηκε για να καταστούν συγκρίσιμα τα μεγέθη της περιόδου 01.01 – 31.03.2007 με αυτά της περιόδου 01.01 – 31.03.2007 χωρίς να επιφέρουν όμως ουδεμία μεταβολή στα καθαρά κέρδη προ φόρων, στα κέρδη ανά μετοχή και αντίστοιχα στην καθαρή θέση τόσο της Εταιρίας όσο και του Ομίλου. Σημειώνεται ότι οι δημοσιευθείσες ετήσιες οικονομικές καταστάσεις της χρήσης 2006 περιλαμβάνουν τις σχετικές αναπροσαρμογές και δεν συντρέχει λόγος περαιτέρω αναπροσαρμογής τους.

Η αύξηση των πωλήσεων του Ομίλου κατά το Α' τρίμηνο του 2007 σε σχέση με την αντίστοιχη περίοδο του 2006 οφείλεται κυρίως στην αύξηση του τομέα των περιοδικών. Σε επίπεδο αποτελεσμάτων προ φόρων, χρηματοδοτικών και επενδυτικών αποτελεσμάτων η εμφάνιση κερδών κατά το Α' τρίμηνο του 2007 έναντι ζημιών την αντίστοιχη περίοδο του 2006 οφείλεται στον περιορισμό των εξόδων διοίκησης και διάθεσης, παρά τη μείωση του μικτού κέρδους.

Τα αποτελέσματα του Ομίλου από συνεχιζόμενες δραστηριότητες κατά την υπό εξέταση περίοδο παρατίθενται στον ακόλουθο πίνακα:

	01.01 – 31.03.2006			01.01 – 31.03.2007		
	Συνεχιζόμενες Δραστηριότητες	Διακοπείσα Δραστηριότητα	Σύνολο	Συνεχιζόμενες Δραστηριότητες	Διακοπείσα Δραστηριότητα	Σύνολο
<b>(Ποσά σε εκατ. €) *</b>						
Πωλήσεις <sup>(1)</sup>	9,16	0,01	<b>9,16</b>	10,36	0,01	<b>10,37</b>
Αποτελέσματα προ Φόρων, Χρηματοδοτικών και Επενδυτικών Αποτελεσμάτων	(0,12)	(0,01)	<b>(0,13)</b>	0,14	(0,04)	<b>0,10</b>
Κέρδη/(Ζημιές) προ Φόρων	(0,36)	(0,01)	<b>(0,37)</b>	(0,25)	(0,04)	<b>(0,29)</b>
Κέρδη/(Ζημιές) μετά από Φόρους	(0,36)	(0,01)	<b>(0,37)</b>	(0,27)	(0,04)	<b>(0,31)</b>
Δικαιώματα Μειοψηφίας	0,02	-	<b>0,02</b>	0,01	-	<b>0,01</b>
Κέρδη/(Ζημιές) μετά από Φόρους που αναλογούν στους μετόχους της μητρικής	(0,38)	(0,01)	<b>(0,39)</b>	(0,28)	(0,04)	<b>(0,32)</b>

\* Τυχόν αποκλίσεις στα σύνολα από το άθροισμα των επιμέρους μεγεθών οφείλονται σε στρογγυλοποιήσεις.

Πηγή: Ενοποιημένες Οικονομικές Καταστάσεις που συντάχθηκαν από την Εταιρία βάσει Δ.Λ.Π. / Δ.Π.Χ.Π. για την περίοδο 01.01 – 31.03.2007, οι οποίες δεν έχουν ελεγχθεί από Ορκωτό Ελεγκτή - Λογιστή

(1): Σύμφωνα με την σημείωση υπ' αριθμ. 10 των ενδιάμεσων ενοποιημένων οικονομικών καταστάσεων της περιόδου 01.01 – 31.03.2007, τα μεγέθη των λογαριασμών «Πωλήσεις» και «Λοιπά Έσοδα Εκμετάλλευσης» για την περίοδο 01.01 – 31.03.2006 έχουν αναταξινομηθεί με αποτέλεσμα να διαφέρουν από τα αρχικά δημοσιευθέντα στις ενδιάμεσες οικονομικές καταστάσεις της περιόδου 01.01 – 31.03.2006. Συγκεκριμένα οι πωλήσεις του Ομίλου κατά την περίοδο 01.01 – 31.03.2006 εμφανίζονται αυξημένες (και αντίστοιχα τα λοιπά έσοδα εκμετάλλευσης εμφανίζονται μειωμένα) κατά το ποσό των € 0,77 εκατ., λόγω σχετικής αναταξινόμησης των εσόδων από την διοργάνωση εκδηλώσεων. Η εν λόγω αναταξινόμηση πραγματοποιήθηκε για να καταστούν συγκρίσιμα τα μεγέθη της περιόδου 01.01 – 31.03.2007 με αυτά της περιόδου 01.01 – 31.03.2007 χωρίς να επιφέρουν όμως ουδεμία μεταβολή στα καθαρά κέρδη προ φόρων, στα κέρδη ανά μετοχή και αντίστοιχα στην καθαρή θέση τόσο της Εταιρίας όσο και του Ομίλου. Σημειώνεται ότι οι δημοσιευθείσες ετήσιες οικονομικές καταστάσεις της χρήσης 2006 περιλαμβάνουν τις σχετικές αναπροσαρμογές και δεν συντρέχει λόγος περαιτέρω αναπροσαρμογής τους.



Στον ακόλουθο πίνακα παρουσιάζονται επιλεγμένα μεγέθη των ενοποιημένων ισολογισμών του Ομίλου για τις περιόδους 01.01 – 31.03 των χρήσεων 2006 και 2007:

<b>ΕΠΙΛΕΓΜΕΝΑ ΜΕΓΕΘΗ ΙΣΟΛΟΓΙΣΜΩΝ ΟΜΙΛΟΥ</b>		
<b>(ποσά σε εκατ. €)*</b>	<b>31.12.2006</b>	<b>31.03.2007</b>
Σύνολο Μη Κυκλοφορούντος Ενεργητικού	12,18	12,10
Σύνολο Κυκλοφορούντος Ενεργητικού	33,62	34,63
<b>Σύνολο Ενεργητικού</b>	<b>45,80</b>	<b>46,73</b>
Ίδια Κεφάλαια αποδιδόμενα στους μετόχους της Εταιρίας	1,53	1,21
Δικαιώματα Μειοψηφίας	0,34	0,35
<b>Σύνολο Ιδίων Κεφαλαίων</b>	<b>1,87</b>	<b>1,56</b>
<b>Σύνολο Μακροπρόθεσμων Υποχρεώσεων</b>	<b>3,51</b>	<b>3,54</b>
<b>Σύνολο Βραχυπρόθεσμων Υποχρεώσεων</b>	<b>40,43</b>	<b>41,63</b>
<b>Σύνολο Ιδίων Κεφαλαίων και Υποχρεώσεων</b>	<b>45,80</b>	<b>46,73</b>

\* Τυχόν αποκλίσεις στα σύνολα από το άθροισμα των επιμέρους μεγεθών οφείλονται σε στρογγυλοποιήσεις.

Πηγή: Ενοποιημένες Οικονομικές Καταστάσεις που συντάχθηκαν από την Εταιρία βάσει Δ.Λ.Π. / Δ.Π.Χ.Π. για την περίοδο που έληξε την 31.03.2007, οι οποίες δεν έχουν ελεγχθεί από Ορκωτό – Ελεγκτή - Λογιστή.

Στον πίνακα που ακολουθεί παρουσιάζονται τα στοιχεία ανά μετοχή για τις περιόδους 01.01 – 31.03 των χρήσεων 2006 και 2007:

<b>ΣΤΟΙΧΕΙΑ ΑΝΑ ΜΕΤΟΧΗ</b>		
<b>(ποσά σε €)</b>	<b>01.01 – 31.03.2006</b>	<b>01.01 – 31.03.2007</b>
Κέρδη/(Ζημιές) μετά από Φόρους <sup>(1)</sup> .	(0,046)	(0,038)

Πηγή: Ενοποιημένες Οικονομικές Καταστάσεις που συντάχθηκαν από την Εταιρία βάσει Δ.Λ.Π. / Δ.Π.Χ.Π. για την περίοδο που έληξε την 31.03.2007, οι οποίες δεν έχουν ελεγχθεί από Ορκωτό – Ελεγκτή - Λογιστή.

(1) Με βάση το σταθμισμένο μέσο όρο του αριθμού μετοχών σε κυκλοφορία σύμφωνα με τα Δ.Λ.Π. 33. Για λόγους συγκρισιμότητας το εν λόγω μέγεθος για την περίοδο 01.01 -31.03 της χρήσεως 2006 έχει υπολογιστεί βάσει του σταθμισμένου μέσου όρου του αριθμού μετοχών της περιόδου 01.01 -31.03 της χρήσεως 2007.

Στον πίνακα που ακολουθεί παρουσιάζονται οι ενοποιημένες ταμειακές ροές ανά δραστηριότητα για τις περιόδους 01.01 – 31.03 των χρήσεων 2006 και 2007:

<b>ΕΠΙΛΕΓΜΕΝΑ ΜΕΓΕΘΗ ΚΑΤΑΣΤΑΣΕΩΝ ΤΑΜΕΙΑΚΩΝ ΡΟΩΝ ΟΜΙΛΟΥ</b>		
<b>(ποσά σε εκατ. €) *</b>	<b>01.01 – 31.03.2006</b>	<b>01.01 – 31.03.2007</b>
Ταμειακές Ροές από Λειτουργικές Δραστηριότητες	0,64	1,93
Ταμειακές Ροές από Επενδυτικές Δραστηριότητες	(0,36)	(0,31)
Ταμειακές Ροές από Χρηματοδοτικές Δραστηριότητες	0,65	(0,06)
<b>ΣΥΝΟΛΟ ΤΑΜΕΙΑΚΩΝ ΡΟΩΝ</b>	<b>0,92</b>	<b>1,56</b>

\* Τυχόν αποκλίσεις στα σύνολα από το άθροισμα των επιμέρους μεγεθών οφείλονται σε στρογγυλοποιήσεις.

Πηγή: Ενοποιημένες Οικονομικές Καταστάσεις που συντάχθηκαν από την Εταιρία βάσει Δ.Λ.Π. / Δ.Π.Χ.Π. για την περίοδο 01.01 – 31.03.2007, οι οποίες δεν έχουν ελεγχθεί από Ορκωτό Ελεγκτή - Λογιστή



### **3.2 Πληροφορίες για τη Σύνταξη του Ενημερωτικού Δελτίου και τους Ελεγκτές της Εταιρίας**

#### **3.2.1 Υπεύθυνα Πρόσωπα**

Στο παρόν Ενημερωτικό Δελτίο περιέχονται και παρουσιάζονται με εύληπτο και κατανοητό τρόπο όλες οι πληροφορίες που είναι απαραίτητες, προκειμένου οι επενδυτές να μπορούν με εμπειριστατωμένο τρόπο να αξιολογήσουν τα περιουσιακά στοιχεία, τις υποχρεώσεις, τη χρηματοοικονομική κατάσταση, τα αποτελέσματα και τις προοπτικές της εταιρίας «ΙΜΑΚΟ ΜΗΝΤΙΑ ΑΝΩΝΥΜΗ ΕΤΑΙΡΕΙΑ ΜΕΣΩΝ ΜΑΖΙΚΗΣ ΕΝΗΜΕΡΩΣΗΣ», καθώς και τα δικαιώματα που απορρέουν από τις κοινές ονομαστικές μετοχές της.

Το παρόν Ενημερωτικό Δελτίο αποτελείται από: α) το Περιληπτικό Σημείωμα, β) τους Παράγοντες Κινδύνου, γ) το Έγγραφο Αναφοράς και δ) το Σημείωμα Μετοχικού Τίτλου.

Η σύνταξη και η διάθεση του παρόντος Ενημερωτικού Δελτίου έγινε σύμφωνα με τις διατάξεις της ισχύουσας νομοθεσίας. Το Διοικητικό Συμβούλιο της Επιτροπής Κεφαλαιαγοράς ενέκρινε το περιεχόμενο του παρόντος Ενημερωτικού Δελτίου, μόνον όσον αφορά την κάλυψη των αναγκών πληροφόρησης του επενδυτικού κοινού, όπως αυτές καθορίζονται από τις διατάξεις του Κανονισμού (ΕΚ) 809/2004 της Επιτροπής των Ευρωπαϊκών Κοινοτήτων.

Το Ενημερωτικό Δελτίο περιέχει κάθε πληροφορία της οποίας η δημοσιοποίηση προβλέπεται από τον Κανονισμό (ΕΚ) 809/2004 της Επιτροπής των Ευρωπαϊκών Κοινοτήτων και η οποία αφορά την Εταιρία και την εισαγωγή των νέων μετοχών της στην Αγορά Αξιών του Χ.Α.

Η Εταιρία, τα μέλη του Δ.Σ. της Εταιρίας, τα φυσικά πρόσωπα που επιμελήθηκαν από την πλευρά της Εταιρίας τη σύνταξη του Ενημερωτικού Δελτίου και ο Σύμβουλος βεβαιώνουν ότι το Ενημερωτικό Δελτίο έχει συνταχθεί σύμφωνα με τον Κανονισμό (ΕΚ) 809/2004 της Επιτροπής των Ευρωπαϊκών Κοινοτήτων και το Ν. 3401/2005.

Οι οικονομικές καταστάσεις για τη χρήση που έληξε την 31.12.2005, οι οποίες συντάχθηκαν από την Εταιρία βάσει των Διεθνών Προτύπων Χρηματοοικονομικής Πληροφόρησης (Δ.Λ.Π. / Δ.Π.Χ.Π.), εγκρίθηκαν με την υπ' αριθμ. 312/03.03.2006 απόφαση του Διοικητικού Συμβουλίου της Εταιρίας και από την Τακτική Γενική Συνέλευση των μετόχων της Εταιρίας της 08.06.2006 και έχουν ελεγχθεί από τον Τακτικό Ορκωτό Ελεγκτή - Λογιστή κ. Παρασκευόπουλο Γεώργιο (Α.Μ.Σ.Ο.Ε.Λ. 1851) της ελεγκτικής εταιρίας GRANT THORNTON.

Οι οικονομικές καταστάσεις για τη χρήση που έληξε την 31.12.2006, οι οποίες συντάχθηκαν από την Εταιρία βάσει των Διεθνών Προτύπων Χρηματοοικονομικής Πληροφόρησης (Δ.Λ.Π. / Δ.Π.Χ.Π.), εγκρίθηκαν με την υπ' αριθμ. 348/12.03.2007 απόφαση του Διοικητικού Συμβουλίου της Εταιρίας και από την Τακτική Γενική Συνέλευση των μετόχων της Εταιρίας της 26.06.2007 και έχουν ελεγχθεί από τον Τακτικό Ορκωτό Ελεγκτή - Λογιστή κ. Δεληγιάννη Γεώργιο (Α.Μ.Σ.Ο.Ε.Λ. 15791) της ελεγκτικής εταιρίας GRANT THORNTON.

Οι οικονομικές καταστάσεις για τη περίοδο 01.01 - 31.03.2007, οι οποίες συντάχθηκαν από την Εταιρία βάσει των Διεθνών Προτύπων Χρηματοοικονομικής Πληροφόρησης (Δ.Λ.Π. / Δ.Π.Χ.Π.), εγκρίθηκαν με την υπ' αριθμ. 363/18.05.2007



απόφαση του Διοικητικού Συμβουλίου της Εταιρίας και δεν έχουν ελεγχθεί από Τακτικό Ορκωτό Ελεγκτή - Λογιστή.

Η Εταιρία, τα μέλη του Διοικητικού Συμβουλίου της Εταιρίας και τα φυσικά πρόσωπα που επιμελήθηκαν τη σύνταξη του Ενημερωτικού Δελτίου είναι υπεύθυνοι για το περιεχόμενο του παρόντος Ενημερωτικού Δελτίου και για το σύνολο των οικονομικών καταστάσεων που έχουν συνταχθεί βάσει των Δ.Λ.Π./Δ.Π.Χ.Π., έχουν περιληφθεί στην ιστοσελίδα της Εταιρίας και αποτελούν περιεχόμενο του παρόντος Ενημερωτικού Δελτίου (βλέπε ενότητα 3.2.4 «Πληροφορίες μέσω Παραπομπής»).

Τα φυσικά πρόσωπα που επιμελήθηκαν της σύνταξης του Ενημερωτικού Δελτίου είναι τα εξής:

- Ο κ. Πέτρος Κωστόπουλος (Πρόεδρος και Διευθύνων Σύμβουλος της Εταιρίας) κάτοικος Ν. Ηρακλείου, Μαρίνου Αντύπα 41-45, τηλ: 210 27.05.000
- Ο κ. Μιχάλης Καρής (Γενικός Διευθυντής και Β' Αντιπρόεδρος του Δ.Σ. της Εταιρίας), κάτοικος Ν. Ηρακλείου, Μαρίνου Αντύπα 41-45, τηλ: 210 27.05.000
- Ο κ. Άγγελος Μπαϊρακτάρης (Financial Controller και Investor Relations Officer της Εταιρίας), κάτοικος Ν. Ηρακλείου, Μαρίνου Αντύπα 41-45, τηλ: 210 27.05.000

Τα φυσικά πρόσωπα που επιμελήθηκαν της σύνταξης του Ενημερωτικού Δελτίου, τα μέλη του Διοικητικού Συμβουλίου της Εταιρίας και ο Σύμβουλος, ως νομικό πρόσωπο, δηλώνουν ότι έχουν λάβει γνώση και συμφωνούν με το περιεχόμενο του παρόντος Ενημερωτικού Δελτίου και βεβαιώνουν υπεύθυνα ότι, αφού έλαβαν κάθε εύλογο μέτρο για το σκοπό αυτό, οι πληροφορίες που περιέχονται στο Ενημερωτικό Δελτίο είναι, καθόσον γνωρίζουν, αληθείς και δεν υπάρχουν παραλείψεις που να αλλοιώνουν το περιεχόμενό του.

Η Τράπεζα Πειραιώς, ως Σύμβουλος, γνωστοποιεί στο επενδυτικό κοινό ότι έχει διενεργηθεί για λογαριασμό της Έκτακτος Νομικός Έλεγχος από ανεξάρτητη νομική εταιρία και κάθε πληροφορία που περιλαμβάνεται στο παρόν Ενημερωτικό Δελτίο βασίζεται αποκλειστικά σε στοιχεία που ελήφθησαν από την Εταιρία ή/και σε δηλώσεις των εκπροσώπων της και των φυσικών προσώπων που επιμελήθηκαν της σύνταξης του Ενημερωτικού Δελτίου, καθώς και στα πορίσματα του Έκτακτου Νομικού Ελέγχου. Παρατηρήσεις οι οποίες προέκυψαν από τον παραπάνω έλεγχο έχουν περιληφθεί στο Ενημερωτικό Δελτίο, κατά την αξιολόγηση του Συμβούλου. Η σχετική έκθεση του νομικού ελέγχου είναι διαθέσιμη στους επενδυτές (βλέπε σχετικά ενότητα 3.2.5 «Έγγραφα στη Διάθεση του Κοινού»).

Ο Σύμβουλος, καθώς και τα πρόσωπα που ενεργούν για λογαριασμό του, δηλώνουν ότι δεν έχουν συμφέροντα τα οποία δύνανται να επηρεάσουν σημαντικά την εισαγωγή των μετοχών στην Αγορά Αξιών του Χ.Α. με την εξαίρεση της αμοιβής που θα λάβει στο πλαίσιο της παροχής συμβουλευτικών υπηρεσιών προς την Εταιρία για την εισαγωγή των μετοχών της στο Χ.Α.. Επίσης σημειώνεται ότι η Τράπεζα Πειραιώς Α.Ε. στο πλαίσιο της συνήθους δραστηριότητάς της έχει συνάψει με την Εταιρία δανειακές συμβάσεις (βλέπε ενότητες 3.6.3 «Συμβάσεις Δανείων», 3.12.1 «Χρηματοοικονομικές Πληροφορίες Ενοποιημένων Αποτελεσμάτων Χρήσεων 2004 - 2006» και 3.13.1 «Χρηματοοικονομικές Πληροφορίες Ενοποιημένων Αποτελεσμάτων Περιόδου 01.01 – 31.03.2007»).



### **3.2.2 Νομικός Έλεγχος**

Ο Νομικός Έλεγχος της Εταιρίας και των συνδεδεμένων εταιριών Π. ΕΚΔΟΤΙΚΗ Α.Ε., ΙΚΟ PRESS Α.Ε. και Colour Unit Α.Β.Ε.Ε., για τη χρονική περίοδο από 01.01.2004 έως την ημερομηνία του Ενημερωτικού Δελτίου διενεργήθηκε από την Δικηγορική Εταιρεία Ποταμίτης Ηλιάδου Βεκρής Παπαρρηγόπουλος (PI Partners) (Α.Μ.Δ.Σ.Α. 80019), 11<sup>ο</sup> χλμ. Εθνικής Οδού Αθηνών Λαμίας, 144 51 Μεταμόρφωση, τηλ. 210 28 86 550, η οποία η οποία δεν συνδέεται και δε διατηρεί οποιοδήποτε συμφέρον ή σχέση με την Εταιρία ή και της ανωτέρω συνδεδεμένες εταιρίες, με την επιφύλαξη να παρέχει νομική υποστήριξη στην Εταιρία στο μέλλον. Ο Νομικός Έλεγχος έλαβε υπόψη του τα έγγραφα, πιστοποιητικά και τα λοιπά στοιχεία που παρασχέθηκαν από την Εταιρία και διενεργήθηκε στο πλαίσιο και για τους σκοπούς του Ν. 3401/2005 και του Κανονισμού (ΕΚ) 809/2004 της Επιτροπής της Ευρωπαϊκής Ένωσης, όπως αυτός έχει τροποποιηθεί και ισχύει.

Τα βασικά συμπεράσματα της Έκθεσης Νομικού Ελέγχου και της από 23.07.2007 συμπληρωματικής αυτού επιστολής, (εφεξής «Έκθεση Νομικού Ελέγχου») είναι τα εξής:

1. Η νομική κατάσταση της Εταιρίας είναι σύμφωνη με τους νόμους και τους κανονισμούς στους οποίους υπόκειται, ιδίως όσον αφορά την ίδρυση και την καταστατική της λειτουργία.
2. Η Εταιρία σήμερα συμμορφώνεται με τις διατάξεις για την εταιρική διακυβέρνηση σύμφωνα με την κείμενη νομοθεσία. Κατά την περίοδο που ελέγξαμε διαπιστώσαμε ότι η Εταιρία συμμορφώθηκε με τις βασικές της υποχρεώσεις που απορρέουν από την χρηματιστηριακή νομοθεσία.
3. Δεν προέκυψε γεγονός ή άλλο στοιχείο που να εμποδίζει από νομική άποψη την αύξηση του μετοχικού κεφαλαίου της Εταιρίας και την εισαγωγή των νέων μετοχών στο Χρηματιστήριο Αθηνών.
4. Η νομική κατάσταση των μετοχών της Εταιρίας είναι σύμφωνη με τους νόμους και τους κανονισμούς στους οποίους υπόκεινται.
5. Δεν υπάρχουν ή δεν επαπειλούνται διοικητικές, δικαστικές ή διαιτητικές υποθέσεις εις βάρος της Εταιρίας και των θυγατρικών της, οι οποίες θα μπορούσαν να έχουν σημαντικές επιπτώσεις στην χρηματοοικονομική κατάσταση ή κερδοφορία του Ομίλου, εκτός από αυτές που αναφέρονται στο Ενημερωτικό Δελτίο (βλ. και παρακάτω) συνολικού ποσού € 3.606.215,5. Σημειώνεται ότι σύμφωνα με εκτίμηση των νομικών συμβούλων της Εταιρίας που χειρίζονται τις εν λόγω υποθέσεις πιθανολογείται ότι κατ' αρχήν οι εν λόγω αγωγές δεν πρόκειται να ευδοκιμήσουν, αλλά ακόμα και εάν ευδοκιμήσουν, τα ποσά που θα επιδικαστούν εις βάρος του Ομίλου θα είναι σημαντικά μικρότερα από τα διεκδικούμενα.
6. Η Εταιρία ελέγχεται σήμερα κατά 60% περίπου από έναν κύριο μέτοχο ο οποίος επηρεάζει σημαντικά τις αποφάσεις των εταιρικών οργάνων της. Σύμφωνα με τον Κ.Ν. 2190/1920, όπως σήμερα ισχύει, αποφάσεις της Γενικής Συνέλευσης, συμπεριλαμβανομένων και των αυξήσεων μετοχικού κεφαλαίου, που έχουν ληφθεί εντός δύο ετών από την καταχώρηση της οικείας απόφασης στην εποπτεύουσα αρχή είναι δεκτικές προσβολής κατά του κύρους τους. Εκτός των τυπικών ελαττωμάτων που ελέγχονται σύμφωνα με τα παραπάνω οι λόγοι της προσβολής περιλαμβάνουν, μεταξύ άλλων, την τυχόν καταχρηστική άσκηση δικαιωμάτων ψήφου πλειοψηφούντων μετόχων.

Οι υφιστάμενες διοικητικές, δικαστικές ή διαιτητικές διαδικασίες (συμπεριλαμβανόμενης κάθε τέτοιας διαδικασίας που, εξ' όσων γνωρίζει η Εταιρία, εκκρεμεί ή ενδέχεται να κινηθεί εναντίον της Εταιρίας και των συνδεδεμένων εταιριών και έχει περιέλθει σε γνώση της Εταιρίας), όπως αυτές συμπεριλαμβάνονται στην



Έκθεση του Νομικού Ελέγχου που διενεργήθηκε από την Εταιρία Δικηγόρων PI Partners (και η οποία είναι διαθέσιμη στα γραφεία της Εταιρίας, βλέπε ενότητα 3.2.5 «Έγγραφα στη Διάθεση του Κοινού») αφορούν:

### **Υποθέσεις κατά της Εταιρίας**

Σύμφωνα με τις επιστολές των νομικών συμβούλων της Εταιρίας, η Εταιρία έχει εμπλακεί στις κάτωθι δικαστικές υποθέσεις:

#### **1. Φυσικό πρόσωπο κατά της Εταιρίας και λοιπών προσώπων**

Κατά της Εταιρίας ασκήθηκε η από 15.1.2007 αγωγή ενώπιον του Πολυμελούς Πρωτοδικείου Αθηνών (αριθμός κατάθεσης αγωγής 81053/3522/3.4.2007). Ο ενάγων αιτείται να καταδικαστούν οι ως άνω εναγόμενοι και να του καταβάλουν αλληλεγγύως και εις ολόκληρον το συνολικό ποσό των € 110.000 ποσό που αναλύεται σε: (α) αποζημίωση ύψους € 10.000 για ζημία που υπέστη από δημοσίευμα στο τεύχος 19 – καλοκαίρι 2006 του περιοδικού Blue, το οποίο – όπως ισχυρίζεται ο ενάγων - πρόκειται περί πιστής αντιγραφής, διασκευής και μετάφρασης των χωρίων που περιλαμβάνονται σε βιβλία του και δημοσιεύματά του (όπως αναλυτικά αναφέρει αυτά στην αγωγή του) και (β) χρηματική ικανοποίηση λόγω ηθικής βλάβης ύψους € 100.000 για προσβολή δικαιώματος πνευματικής ιδιοκτησίας κατά το άρθρο 65 παρ.2 του ν. 2121/1993. Επιπροσθέτως ο ενάγων ζητά την αναγνώριση του δικαιώματός του ως αποκλειστικού δικαιούχου της άδειας εκμεταλλεύσεως επί των αναφερθέντων στην αγωγή του βιβλίων και δημοσιευμάτων του και την παράλειψη στο μέλλον κάθε προσβολής του δικαιώματός του αυτού. Η συζήτηση της αγωγής έχει προσδιοριστεί για τις 12.3.2008.

Κατά την εκτίμηση του νομικού συμβούλου οι αγωγικοί ισχυρισμοί είναι δεκτικοί αντίκρουσης. Σε περίπτωση δε ευδοκίμησης της αγωγής, υπάρχουν βάσιμοι λόγοι να ελπίζουμε ότι τα κονδύλια τα οποία τυχόν θα επιδικαστούν θα είναι σημαντικά κατώτερα των αιτουμένων.

#### **2. Ανώνυμη Εταιρία (Ξενοδοχειακών επιχειρήσεων) κατά της Εταιρίας**

Κατά της Εταιρίας ασκήθηκε η από 27.6.2006 αγωγή ενώπιον του Πολυμελούς Πρωτοδικείου Αθηνών (αριθμός κατάθεσης αγωγής 117571/6310/28.6.2006) δικάσιμος της οποίας έχει οριστεί κατόπιν αναβολής από τις 7.6.2007, η 13.11.2008. Η ενάγουσα εταιρία αιτείται την καταβολή ποσού € 263.810 με το νόμιμο τόκο υπερημερίας από 30.6.2006, ποσό που αναλύεται σε: (α) αποζημίωση για εισοδήματα που ισχυρίζεται η ενάγουσα ότι απώλεσε (διαφυγόντα κέρδη) κατά τα έτη 2001 έως και 2005, λόγω «πτώσης» της κίνησης της ξενοδοχειακής της μονάδας, την οποία ισχυρίζεται ότι υπέστη εξαιτίας δημοσιεύματος σε ένθετο του περιοδικού NITPO του τεύχους Ιουλίου 2001, το οποίο φερόταν να δυσφημεί την ξενοδοχειακή επιχείρηση και β) χρηματική ικανοποίηση λόγω ηθικής βλάβης ύψους € 50.000.

Για το ιστορικό της υπόθεσης, σημειώνει ο νομικός σύμβουλος της Εταιρίας, ότι η ενάγουσα εταιρία είχε ασκήσει την από 7.1.2002 αγωγή ενώπιον του Πολυμελούς Πρωτοδικείου Αθηνών με την οποία ζητούσε την καταβολή του ποσού των € 293.470 ως χρηματική ικανοποίηση για ηθική βλάβη που ισχυριζόταν ότι υπέστη από το ως άνω δημοσίευμα του τεύχους Ιουνίου του 2001. Η αγωγή αυτή έγινε μερικώς δεκτή από την υπ' αριθμ. 5573/2004 απόφαση του Εφετείου Αθηνών, η οποία έκρινε ότι το εν λόγω δημοσίευμα πράγματι υπήρξε δυσφημιστικό και επεδίκασε υπέρ της ενάγουσας το ποσό των € 30.000. Ήδη πλέον η ενάγουσα με τη δεύτερη αγωγή της (η οποία συζητείται στις 13.11.2008) φέρεται να ζητά εκ νέου πέρα από τα διαφυγόντα κέρδη, χρηματική ικανοποίηση πρόσθετης ηθικής βλάβης.



Κατά την εκτίμηση του νομικού συμβούλου οι αγωγικοί ισχυρισμοί είναι δεκτικοί αντίκρουσης. Σε περίπτωση δε ευδοκίμησης της αγωγής, υπάρχουν βάσιμοι λόγοι να ελπίζουμε ότι τα κονδύλια τα οποία τυχόν θα επιδικαστούν θα είναι σημαντικά κατώτερα των αιτουμένων.

### **3. Οργανισμοί (Διαχείρισης Συγγενικών Δικαιωμάτων) κατά της Εταιρίας**

Κατά της Εταιρίας ασκήθηκε η από 20.12.2004 αγωγή ενώπιον του Πολυμελούς Πρωτοδικείου Αθηνών (αριθμός κατάθεσης δικογράφου 11050/2004, ημερομηνία κατάθεσης αγωγής: 27.12.2004 και ημερομηνία επίδοσης αγωγής: 30.12.2004), με αίτημα να καταδικαστεί η Εταιρία να καταβάλει το ποσό των € 560.047,62 ως εύλογη αμοιβή που φέρεται να οφείλει με βάση το άρθρο 49 του Ν.2121/1993 στους ερμηνευτές, μουσικούς και παραγωγούς υλικών φορέων ήχου για τη χρήση μουσικού ρεπερτορίου από τον σταθμό «NITRO RADIO» κατά τη διάρκεια των ετών 1999,2000, 2001, 2002 και 2003. Οι ενάγοντες ζητούν να καταβάλει η Εταιρία ως εύλογη αμοιβή ποσοστό 5% των ακαθαρίστων εσόδων της για τις χρήσεις 01.01.1999-31.12.1999, 01.01.2000-31.12.2000, 01.01.2001-31.12.2001, 01.01.2002-31.12.2002 και 01.01.2003-31.12.2003. Η συζήτηση της αγωγής είχε προσδιοριστεί για τις 18.05.2005. Κατά την ημερομηνία εκείνη η συζήτηση της αγωγής ματαιώθηκε. Οι ενάγοντες επανέφεραν την ως άνω αγωγή με κλήση προς συζήτηση και η υπόθεση έχει προσδιοριστεί να συζητηθεί ενώπιον του Πολυμελούς Πρωτοδικείου Αθηνών κατά της δικάσιμο της 28.11.2007.

Ο νομικός σύμβουλος σημειώνει τα εξής: Η Εταιρία είχε δώσει στο νομικό σύμβουλο εντολή να συντάξει και να καταθέσει αντίθετη αναγνωριστική αγωγή κατά των ανωτέρω τριών Οργανισμών, διότι κατά τη διάρκεια των μακροχρόνιων διαπραγματεύσεων που χώρισαν για τη συμβιβαστική επίλυση του ζητήματος του προσδιορισμού του ποσοστού της εύλογης αμοιβής των δικαιούχων συγγενικών δικαιωμάτων υπήρξε τόσο συμφωνία μεταξύ της Εταιρίας και των τριών Οργανισμών για το αποδοτέο ποσοστό (ποσοστό που για το έτος 2004 θα ανερχόταν σε 1,8% επί των διαφημιστικών εσόδων του ραδιοσταθμού NITPO και όχι 5% των συνολικών ακαθαρίστων εσόδων , όπως αιτούνται στην αγωγή τους) όσο και παραίτησή τους από οποιαδήποτε απαίτησή τους από τη διεκδίκηση οποιουδήποτε άλλου ποσού. Πράγματι, ο νομικός σύμβουλος συνέταξε στις 12.5.2005 και κατέθεσε την 16η Μαΐου 2005 αντίθετη αναγνωριστική αγωγή κατά των τριών Οργανισμών (αριθμός κατάθεσης δικογράφου 4383/2005) με το ανωτέρω εκτεθέν περιεχόμενο. Η εκδίκαση της ανωτέρω αγωγής είχε προσδιοριστεί για την 1η Νοεμβρίου 2006. Κατά τη δικάσιμο αυτή η συζήτηση της αγωγής αναβλήθηκε για τη δικάσιμο της 28.11.2007. Άρα και αυτό το ζήτημα παραμένει εκκρεμές.

Κατά την εκτίμησή του νομικού συμβούλου η από 27.12.2004 αγωγή των τριών Οργανισμών κατά της Εταιρίας δεν πρόκειται να ευδοκιμήσει στο σύνολό της, ενώ το τυχόν καταψηφιζόμενο ποσό εις βάρος της Εταιρίας, στην περίπτωση που η αγωγή αυτή γίνει δεκτή, θα είναι πολύ μικρότερο από το αιτούμενο ποσό και δεν θα έχει καμία επίπτωση στην οικονομική θέση της Εταιρίας. Επισημαίνει, περαιτέρω, πως οι ενάγοντες έχουν ασκήσει αγωγές και αιτήσεις ασφαλιστικών μέτρων και κατά άλλων ραδιοφωνικών σταθμών, που μεταδίδουν παρόμοιο, αλλοδαπό ρεπερτόριο με το ρεπερτόριο του NITRO RADIO και αρκετές από αυτές έχουν απορριφθεί συνολικά (λόγου χάρη απόφαση 4175/2006 για έτερο ραδιοφωνικό σταθμό, απόφαση 5105/2006 για έτερο ραδιοφωνικό σταθμό και απόφαση 5103/2006 για έτερο ραδιοφωνικό σταθμό] ή έχουν επιδικάσει πολύ μικρότερο ποσοστό εύλογης αμοιβής από το αιτούμενο από τους Οργανισμούς ποσοστό 5% (λόγου χάρη η απόφαση 7143/2006 που αφορά έτερο ραδιοφωνικό σταθμό επιδίκασε ποσοστό 2% για το έτος 2004. Τέλος σημειώνεται ότι οι ως άνω Οργανισμοί κατέθεσαν κατά της Εταιρίας την



υπ' αριθμ. 15655/2005 αίτηση ασφαλιστικών μέτρων, η οποία είχε την ίδια βάση με την υπό κρίση αγωγή και η οποία αφορούσε οφειλές του ραδιοφωνικού σταθμού NITRO για το έτος 2004. Επί της ως άνω αίτησης εκδόθηκε η υπ' αριθμ. 2003/12.03.2007 απόφαση του Μονομελούς Πρωτοδικείου Αθηνών, η οποία απέρριψε στο σύνολό της την ως άνω αίτηση. Ο νομικός σύμβουλος εκτιμά ότι η εξέλιξη της απόφασης των ασφαλιστικών είναι ιδιαίτερα θετική χωρίς ωστόσο να προδικάζει την απόφαση επί της αγωγής.

Κατά της Εταιρίας κατατέθηκε η από 12.12.2005 αίτηση Ασφαλιστικών Μέτρων ενώπιον του Μονομελούς Πρωτοδικείου Αθηνών (αριθμός κατάθεσης δικογράφου 15655/2005, ημερομηνία κατάθεσης αίτησης 12.12.2005), με αίτημα να υποχρεωθεί η Εταιρία να καταβάλει προσωρινά το ποσό των € 70.530,87 ως εύλογη αμοιβή που φέρεται να οφείλει με βάση το άρθρο 49 του Ν.2121/1993 στους ερμηνευτές, μουσικούς και παραγωγούς υλικών φορέων ήχου για τη χρήση μουσικού ρεπερτορίου από τον σταθμό «NITRO RADIO» κατά τη διάρκεια του έτους 2004. Οι αιτούντες Οργανισμοί Συλλογικής Διαχείρισης ζητούν να καθορισθεί ότι η Εταιρία τους οφείλει ως εύλογη αμοιβή ποσοστό 5% των ακαθαρίστων εσόδων της για τη χρήση 01.01.2004-31.12.2004 και ζητούν να υποχρεωθεί να τους καταβάλει προσωρινά το ήμισυ του ως άνω ποσοστού και συγκεκριμένα το ανωτέρω εκτεθέν ποσό των € 70.530,87. Η συζήτηση της αίτησης έχει προσδιοριστεί για τις 05.06.2006. Κατά τη δικάσιμο αυτή η υπόθεση συζητήθηκε και εκδόθηκε η υπ' αριθμ. 2003/12.03.2007 απόφαση του Μονομελούς Πρωτοδικείου Αθηνών (Τμήμα Ασφαλιστικών Μέτρων), η οποία απέρριψε στο σύνολό της την ως άνω αίτηση ασφαλιστικών μέτρων των Οργανισμών Συλλογικής Διαχείρισης.

#### **4.- Φυσικό πρόσωπο κατά Εταιρίας**

Κατά της Εταιρίας ασκήθηκε η από 26.1.2004 αγωγή ενώπιον του Πολυμελούς Πρωτοδικείου Αθηνών (ημερομηνία κατάθεσης αγωγής: 26.1.2004, αριθμός κατάθεσης αγωγής 675/2004), με την οποία ο ενάγων ζητεί να υποχρεωθεί η Εταιρία να του καταβάλει το ποσό των € 300.000, ως χρηματική ικανοποίηση για την υποτιθέμενη ηθική βλάβη την οποία ισχυρίζεται ότι υπέστη από δημοσίευμα που παρουσιάστηκε σε περιοδικό ιδιοκτησίας της εταιρίας και το οποίο δήθεν έθιγε την προσωπικότητά του. Η εκδίκαση της αγωγής αυτής είχε προσδιοριστεί για τις 24.3.2005. Κατά τη δικάσιμο αυτή, ωστόσο, η υπόθεση αναβλήθηκε για τη δικάσιμο της 9.3.2006. Κατά τη δικάσιμο αυτή η εκδίκαση της υπόθεσης ματαιώθηκε και ο αντίδικος επανέφερε την αγωγή αυτή προς εκδίκαση στη δικάσιμο της 22.2.2007. Στη δικάσιμο αυτή, ωστόσο, η εκδίκαση της υπόθεσης αναβλήθηκε για τις 8.11.2007. Κατά την εκτίμησή του νομικού συμβούλου, η ανωτέρω αγωγή είτε δεν πρόκειται να ευδοκιμήσει, λόγω της αοριστίας και αβασιμότητας της είτε αν γίνει μερικώς αποδεκτή, το Δικαστήριο θα επιδικάσει κάποιο συμβολικό ποσό υπέρ του ενάγοντος, ως χρηματική ικανοποίηση.

#### **5.- Φυσικό πρόσωπο κατά Εταιρίας**

Κατά της Εταιρίας ασκήθηκε η από 13.4.2006 αγωγή ενώπιον του Πολυμελούς Πρωτοδικείου Αθηνών (ημερομηνία κατάθεσης αγωγής: 14.04.2006, αριθμός κατάθεσης αγωγής 3817/2006) με την οποία ζητεί η ενάγουσα να υποχρεωθεί η Εταιρία να της καταβάλει το ποσό των € 150.000, ως χρηματική ικανοποίηση για την υποτιθέμενη ηθική βλάβη την οποία ισχυρίζεται ότι υπέστη από δημοσίευμα που παρουσιάστηκε σε περιοδικό ιδιοκτησίας της Εταιρίας και το οποίο δήθεν έθιγε την προσωπικότητά της. Η εκδίκαση της αγωγής αυτής είχε προσδιοριστεί για τις 26.10.2006. Κατά τη δικάσιμο αυτή, ωστόσο, η υπόθεση ματαιώθηκε λόγω των Δημοτικών Εκλογών και η αντίδικος επανέφερε την ως άνω αγωγή με κλήση προς συζήτηση ενώπιον του Πολυμελούς Πρωτοδικείου Αθηνών κατά τη δικάσιμο της



22.03.2007, οπότε και αναβλήθηκε εκ νέου κατόπιν σχετικού αιτήματος της ενάγουσας για τη δικάσιμο της 24.01.2008.

Κατά την εκτίμησή του νομικού συμβούλου, η ανωτέρω αγωγή είτε δεν πρόκειται να ευδοκιμήσει, λόγω της αοριστίας και αβασιμότητας της είτε αν γίνει μερικώς αποδεκτή, το Δικαστήριο θα επιδικάσει κάποιο πολύ μικρότερο ποσό υπέρ της ενάγουσας, ως χρηματική ικανοποίηση..

## **6.- Φυσικό πρόσωπο κατά Εταιρίας**

Κατά της Εταιρίας ασκήθηκε η από 10.11.2006 αγωγή ενώπιον του Πολυμελούς Πρωτοδικείου Αθηνών (ημερομηνία κατάθεσης αγωγής: 13.11.2006, αριθμός κατάθεσης αγωγής 10255/2006) με την οποία ζητεί η ενάγουσα να υποχρεωθεί η Εταιρία να της καταβάλει το ποσό των € 700.000, ως χρηματική ικανοποίηση για την υποτιθέμενη ηθική βλάβη την οποία ισχυρίζεται ότι υπέστη από δημοσίευμα που παρουσιάστηκε σε περιοδικό ιδιοκτησίας της εταιρίας και το οποίο δήθεν έθιγε την προσωπικότητά της. Η εκδίκαση της αγωγής αυτής είχε προσδιοριστεί για τις 15.03.2007, οπότε και αναβλήθηκε για τις 13.12.2007, κατόπιν κοινού αιτήματος των διαδίκων, λόγω επικείμενης συμβιβαστικής επίλυσης της διαφοράς. Δεδομένου ότι μέχρι σήμερα οι διάδικοι δεν έχουν προβεί σε συμβιβαστική επίλυση της διαφοράς, το ζήτημα παραμένει σε εκκρεμότητα.

Σε περίπτωση που δεν υπάρξει συμβιβαστική επίλυση της διαφοράς μεταξύ των μερών σημειώνει ο νομικός σύμβουλος ότι κατά την εκτίμησή του, η ανωτέρω αγωγή είτε δεν πρόκειται να ευδοκιμήσει, λόγω της αοριστίας και αβασιμότητας της είτε αν γίνει μερικώς αποδεκτή, το Δικαστήριο θα επιδικάσει κάποιο πολύ μικρότερο ποσό υπέρ της ενάγουσας, ως χρηματική ικανοποίηση.

## **7. Ομόρρυθμη Εταιρία και μέλη αυτής ατομικά κατά της Εταιρίας και λοιπών εναγομένων**

Κατά της Εταιρίας ασκήθηκε η από 05.05.2005 αγωγή ενώπιον του Πολυμελούς Πρωτοδικείου Αθηνών (αριθμός κατάθεσης αγωγής 4198/10.05.2005), σχετικά με δημοσίευμα που περιελήφθη σε περιοδικό ιδιοκτησίας και εκδόσεως έτερης ανώνυμης εταιρίας και το οποίο ισχυρίζονται ότι ήταν συκοφαντικό. Για το ως άνω περιοδικό η Εταιρία έχει αναλάβει την μελέτη έκδοσης, την παραγωγή και κυκλοφορία του, και για το λόγο αυτό στρέφεται και κατά αυτής η εν λόγω αγωγή. Αίτημα της αγωγής είναι επ' απειλή χρηματικής ποινής και προσωπικής κρατήσεως καταβολή χρηματικής ικανοποίησης λόγω ηθικής βλάβης από τη φερόμενη συκοφαντική δυσφήμιση ποσού € 1.467.351,44, να απόσχει με απειλή χρηματικής ποινής και προσωπικής κρατήσεως από κάθε ανακοίνωση σχετικά με τις συνθήκες καταγγελίας της σύμβασης μεταξύ της ενάγουσας εταιρίας και της εταιρίας που εκδίδει το περιοδικό, να απαγορευθεί με απειλή χρηματικής ποινής και προσωπικής κρατήσεως να εκτυπώνει και κυκλοφορεί το περιοδικό, να διαταχθεί η αφαίρεση από την κυκλοφορία του ως άνω περιοδικού, να διαταχθεί η κατάσχεση των εντύπων του ως άνω περιοδικού που κυκλοφορεί μέχρι σήμερα, να δημοσιευθεί με απειλή χρηματικής ποινής και προσωπικής κρατήσεως η εκδοθησομένη απόφαση σε (10) ημερήσιες εφημερίδες, να δημοσιευθεί με απειλή χρηματικής ποινής και προσωπικής κρατήσεως έγγραφη συγγνώμη της Εταιρίας προς την ενάγουσα για τη φερόμενη συκοφαντική δυσφήμιση αυτής, να διαταχθεί με απειλή χρηματικής ποινής και προσωπικής κρατήσεως η αποστολή της εκδοθησομένης αποφάσεως και εγγράφου συγγνώμης στα καταστήματα της εταιρίας που εκδίδει το περιοδικό και να καταβληθεί η δικαστική δαπάνη. Η εκδίκαση της αγωγής ορίστηκε, μετ' αναβολή, για την 25.1.2007, οπότε και αναβλήθηκε λόγω ωραρίου για την 04.10.2007.



Οι ενάγοντες επικαλούνται συκοφαντική δυσφήμιση που πρόσβαλλε την τιμή και προσωπικότητα αυτών τελεσθείσα από ανακοίνωση που αναρτήθηκε σε κατάστημα της εκ των εναγομένων ανώνυμης εταιρίας εμπορίας φρέσκων καλλυντικών και συντάχθηκε από τη νόμιμη εκπρόσωπο αυτής, επίσης εναγόμενη, αλλά και από δημοσιευθέν άρθρο σε έντυπο ιδιοκτησίας της εκ των εναγομένων ανώνυμης εταιρίας εμπορίας φρέσκων καλλυντικών. Η εναγόμενη IMAKO είχε συμβατικά αναλάβει έναντι της εναγόμενης ανώνυμης εταιρίας εμπορίας φρέσκων καλλυντικών τη μελέτη έκδοσης, τον δημιουργικό σχεδιασμό και την παραγωγή του εταιρικού εντύπου, χωρίς καμία αρμοδιότητα και ευθύνη σε σχέση με το περιεχόμενο των δημοσιευμένων άρθρων εντός του εταιρικού εντύπου.

Η αγωγή ως προς την IMAKO, περιορίζεται μόνο ως προς το δημοσιευθέν άρθρο στο εταιρικό έντυπο, το οποίο σημειωτέων δεν κάνει καμία αναφορά στους ενάγοντες, ούτε στο κατάστημα το οποίο διατηρούν κατά τρόπο ώστε να μη δύναται να θεωρηθεί ως συκοφαντικό εις βάρος των εναγόντων και συνακόλουθα ως προσβάλλουν την προσωπικότητα αυτών. Σε κάθε περίπτωση η εταιρία IMAKO ισχυρίζεται ότι ούτε ιδιοκτήτρια του εταιρικού εντύπου ήταν, ούτε συνέταξε ή συνέδραμε στη σύνταξη του περιεχομένου του εντύπου.

Κατά την εκτίμηση της νομικής συμβούλου, το αίτημα της αντιδίκου περί καταβολής από την Εταιρία χρηματικής ικανοποίησης λόγω ηθικής βλάβης από τη φερόμενη συκοφαντική δυσφήμιση ποσού € 1.467.351,44 θα απορριφθεί. Η εκτίμησή αυτή στηρίζεται, μεταξύ άλλων, στο ότι η Εταιρία ήταν απλή παραγωγός του ως άνω εντύπου και δεν επέλεγε η ίδια τα κείμενα που θα εντάσσονταν στην ύλη του εντύπου. Περαιτέρω, επί αίτησης ασφαλιστικών μέτρων που είχαν κατατεθεί σχετικά με την ως άνω αγωγή, με αιτήματα παρόμοια με τα ανωτέρω, απορρίφθηκαν όλα τα αιτήματα που σχετίζονταν με το ως άνω έντυπο με την αιτιολογία ότι «...στο περιλαμβανόμενο στην αίτηση επίμαχο κείμενο δεν υπάρχει οποιαδήποτε αναφορά στους αιτούντες ούτε στα φυσικά πρόσωπα ούτε στο νομικό πρόσωπο ούτε στο κατάστημα που αυτοί διατηρούσαν και διατηρούν, ώστε να μη δύναται να θεωρηθεί ως συκοφαντικό σε βάρος των αιτούντων και συνακόλουθα ως προσβάλλουν την προσωπικότητα αυτών...» (απόφαση ασφ. Μέτρων Μονομελούς Πρωτοδικείου Αθηνών 7259/2005).

#### **Υποθέσεις κατά της συνδεδεμένης IKO PRESS Ανώνυμη Εκδοτική Εταιρία**

Σύμφωνα με την από την από 1.6.2007 επιστολή του νομικού συμβούλου της IKO PRESS Ανώνυμη Εκδοτική Εταιρία κατά της εν λόγω εταιρίας εκκρεμεί δικαστική υπόθεση συνολικού ύψους € 50.000.

#### **Υποθέσεις κατά της συνδεδεμένης Π ΑΝΩΝΥΜΗ ΕΚΔΟΤΙΚΗ ΚΑΙ ΕΜΠΟΡΙΚΗ ΕΤΑΙΡΙΑ**

Σύμφωνα με την από 1.6.2007 επιστολή του νομικού συμβούλου της Π ΑΝΩΝΥΜΗ ΕΚΔΟΤΙΚΗ ΚΑΙ ΕΜΠΟΡΙΚΗ ΕΤΑΙΡΙΑ κατά της εν λόγω εταιρίας εκκρεμεί δικαστική υπόθεση ύψους € 5.006,54. Επίσης για την εμπλοκή της σε άλλη δικαστική υπόθεση έχει επιδικαστεί εναντίον της ποσό ύψους € 10.000, το οποίο καταβάλλεται σταδιακά μέχρι την 30.11.2007.

#### **Υποθέσεις της Εταιρίας έναντι τρίτων**

Η IMAKO έχει ασκήσει τις παρακάτω αγωγές:

1. Την από 9.2.2004 και με αριθμό κατάθεσης δικογράφου 1000/2004 αγωγή αποζημίωσης ενώπιον του Μονομελούς Πρωτοδικείου Αθηνών για συνολικό ποσό €



3.200 που στρέφεται κατά ανώνυμης ασφαλιστικής εταιρίας. Η υπόθεση εκδικάστηκε την 23.5.2005 στο Μονομελές Πρωτοδικείο Αθηνών και εκδόθηκε η υπ' αριθμ. 3992/2005 απόφαση, με την οποία επιδικάστηκε στην Εταιρία το ποσό των € 1.000, με το νόμιμο τόκο από την επίδοση της αγωγής και 250 Ευρώ ως δικαστική δαπάνη. Επί της ως άνω αποφάσεως οι αντίδικοι άσκησαν έφεση, η οποία συζητήθηκε την 6.4.2006. Δεν έχει εκδοθεί απόφαση επί της ως άνω εφέσεως.

2. Τέλος η IMAKO έχει απαίτηση κατά υπό πτώχευση τελούσης ανώνυμης εταιρίας, ύψους 161.369.904 δρχ., ήτοι € 473.572,72, η οποία εκκρεμεί μέχρι σήμερα.

Η Διοίκηση της Εταιρίας δηλώνει ότι ούτε η Εταιρία, ούτε άλλη εταιρία του Ομίλου εμπλέκεται σε οποιαδήποτε διοικητική, δικαστική ή διαιτητική διαδικασία (συμπεριλαμβανομένων οποιωνδήποτε διαδικασιών που εκκρεμούν ή επαπειλούνται σε γνώση της Εταιρίας), που να μπορούσε να έχει ή να είχε (κατά την κρίση της Εταιρίας) σημαντική επίπτωση στη χρηματοοικονομική κατάσταση ή στην κερδοφορία της Εταιρίας ή του Ομίλου κατά τους 12 μήνες που προηγούνται της ημερομηνίας του παρόντος Ενημερωτικού Δελτίου.

### **3.2.3 Νόμιμοι Ελεγκτές**

#### **3.2.3.1 Τακτικός Έλεγχος Δημοσιευμένων Οικονομικών Καταστάσεων 2005 – 2006**

Η Εταιρία ελέγχεται από τακτικούς ορκωτούς ελεγκτές – λογιστές.

Τον τακτικό έλεγχο των δημοσιευμένων οικονομικών καταστάσεων της Εταιρίας της χρήσεως που έληξε την 31.12.2005 και συνοδεύονται από συγκριτικές οικονομικές καταστάσεις της χρήσης 2004 και οι οποίες συντάχθηκαν βάσει των Διεθνών Λογιστικών Προτύπων / Διεθνών Προτύπων Χρηματοοικονομικής Πληροφόρησης (Δ.Λ.Π. / Δ.Π.Χ.Π.), διενήργησε ο Ορκωτός Ελεγκτής – Λογιστής κ. Παρασκευόπουλος Γεώργιος (Α.Μ.Σ.Ο.Ε.Λ. 11851) της ελεγκτικής εταιρίας GRANT THORNTON A.E., Βασιλέως Κωνσταντίνου 44, 116 35 Αθήνα, τηλ: 210 7280000. Οι δημοσιευμένες οικονομικές καταστάσεις της 31.12.2005 εγκρίθηκαν από την Τακτική Γενική Συνέλευση των μετόχων της Εταιρίας της 08.06.2006. Σημειώνεται ότι η Εταιρία εφάρμοσε για πρώτη φορά τα Διεθνή Πρότυπα Χρηματοοικονομικής Πληροφόρησης (Δ.Π.Χ.Π.) για τη χρήση που έληξε την 31.12.2005 με εξαίρεση το Δ.Π.Χ.Π. 1 το οποίο ισχύει από την 01.01.2004.

Τον τακτικό έλεγχο των δημοσιευμένων οικονομικών καταστάσεων της Εταιρίας, της χρήσεως που έληξε την 31.12.2006 και οι οποίες συντάχθηκαν βάσει των Διεθνών Λογιστικών Προτύπων / Διεθνών Προτύπων Χρηματοοικονομικής Πληροφόρησης (Δ.Λ.Π. / Δ.Π.Χ.Π.), διενήργησε ο Ορκωτός Ελεγκτής – Λογιστής κ. Δεληγιάννης Γεώργιος (Α.Μ.Σ.Ο.Ε.Λ. 15791) της ελεγκτικής εταιρίας GRANT THORNTON, Βασιλέως Κωνσταντίνου 44, 116 35 Αθήνα, τηλ: 210 7280000.

Οι προαναφερθείσες δημοσιευμένες οικονομικές καταστάσεις της Εταιρίας για τις χρήσεις που έληξαν την 31.12.2005 και την 31.12.2006, καθώς και οι αντίστοιχες εκθέσεις ελέγχου είναι διαθέσιμες στα γραφεία της Εταιρίας, Μαρίνου Αντύπα 41-45, Ηράκλειο Αττικής, Αθήνα και στις ηλεκτρονικές διευθύνσεις της Εταιρίας: [http://www.imako.gr/index.php?option=com\\_files&catid=62&Itemid=141](http://www.imako.gr/index.php?option=com_files&catid=62&Itemid=141) (βλ. σχετικά ενότητα 3.2.4 «Πληροφορίες μέσω Παραπομπής» του παρόντος Ενημερωτικού Δελτίου).

Σημειώνεται ότι ουδείς εκ των προαναφερθέντων Ορκωτών Ελεγκτών-Λογιστών έχει παραιτηθεί ή ανακληθεί από την άσκηση των καθηκόντων του για την περίοδο που



καλύπτουν οι ιστορικές χρηματοοικονομικές πληροφορίες, καθώς και μέχρι την ημερομηνία του παρόντος Ενημερωτικού Δελτίου.

Σημειώνεται ότι ο Τακτικός Ορκωτός Ελεγκτής Λογιστής κ. Παρασκευόπουλος Γεώργιος (Α.Μ.Σ.Ο.Ε.Λ. 11851) αντικαταστάθηκε το 2006, από τον κ. Ορκωτό Ελεγκτή Λογιστή κ. Δεληγιάννη Γεώργιο (Α.Μ.Σ.Ο.Ε.Λ. 15791) καθώς ο κ. Παρασκευόπουλος συμπλήρωσε 5 έτη ως Τακτικός Ορκωτός της Εταιρίας και αντικαταστάθηκε σύμφωνα με τον κανονισμό του Σ.Ο.Λ.

Επίσης ουδείς εκ των προαναφερθέντων Ορκωτών Ελεγκτών-Λογιστών συνδέεται και διατηρεί οποιαδήποτε συμφέρον ή σχέση με την Εταιρία ή τις συνδεδεμένες με αυτήν εταιρίες.

### **Έκθεση Ελέγχου επί των συγκριτικών στοιχείων για το έτος 2004, όπως αυτά εμφανίζονται στις ενοποιημένες οικονομικές καταστάσεις της Εταιρίας χρήσης 2005**

«Ελέγξαμε τις εταιρικές Οικονομικές Καταστάσεις της «ΙΜΑΚΟ MEDIA S.A.» (η «Εταιρία»), καθώς και τις ενοποιημένες οικονομικές καταστάσεις της Εταιρίας και των θυγατρικών της (ο «Όμιλος»), οι οποίες αποτελούνται από τον εταιρικό και ενοποιημένο ισολογισμό της 31ης Δεκεμβρίου 2004 και τις καταστάσεις αποτελεσμάτων, μεταβολών ιδίων κεφαλαίων και ταμειακών ροών της χρήσεως που έληξε την ημερομηνία αυτή, καθώς και περίληψη των σημαντικών λογιστικών πολιτικών και λοιπές επεξηγηματικές σημειώσεις. Οι οικονομικές αυτές καταστάσεις της Εταιρίας και του Ομίλου, για τη χρήση 2004, εμφανίζονται σαν συγκρίσιμη χρήση των πρώτων οικονομικών καταστάσεων με βάση τα Διεθνή Πρότυπα Χρηματοοικονομικής Πληροφόρησης, που συνέταξε η Εταιρία για τη χρήση 2005, και οι οποίες εγκρίθηκαν από το Διοικητικό Συμβούλιο της Εταιρίας την 3 Μαρτίου 2006 και έχουν λάβει έκθεση ελέγχου από εμάς με ημερομηνία 27 Μαρτίου 2006. Η παρούσα έκθεση χορηγείται στα πλαίσια της διαδικασίας εισαγωγής των νέων μετοχών της Εταιρίας στο Χ.Α. που θα προκύψουν από την αύξηση μετοχικού κεφαλαίου που αποφασίστηκε με την από 30 Μαΐου 2007 Α' Επαναληπτική Έκτακτη Γενική Συνέλευση των Μετόχων της Εταιρίας, με βάση και τις ρυθμίσεις του κανονισμού ΕΚ 809/2004 της Ε.Ε.

#### **Ευθύνη Διοίκησης για τις Οικονομικές Καταστάσεις**

Η Διοίκηση της εταιρίας έχει την ευθύνη για την κατάρτιση και εύλογη παρουσίαση αυτών των Οικονομικών Καταστάσεων σύμφωνα με τα Διεθνή Πρότυπα Χρηματοοικονομικής Πληροφόρησης, όπως αυτά έχουν υιοθετηθεί από την Ευρωπαϊκή Ένωση. Η ευθύνη αυτή περιλαμβάνει σχεδιασμό, εφαρμογή και διατήρηση συστήματος εσωτερικού ελέγχου σχετικά με την κατάρτιση και εύλογη παρουσίαση οικονομικών καταστάσεων, απαλλαγμένων από ουσιώδη ανακρίβεια, που οφείλεται σε απάτη ή λάθος. Η ευθύνη αυτή περιλαμβάνει επίσης την επιλογή και εφαρμογή κατάλληλων λογιστικών πολιτικών και τη διενέργεια λογιστικών εκτιμήσεων που είναι λογικές για τις περιστάσεις.

#### **Ευθύνη Ελεγκτή**

Δική μας ευθύνη είναι η έκφραση γνώμης επί αυτών των Οικονομικών Καταστάσεων, με βάση τον έλεγχό μας. Διενεργήσαμε τον έλεγχο σύμφωνα με τα Ελληνικά Ελεγκτικά Πρότυπα, που είναι εναρμονισμένα με τα Διεθνή Ελεγκτικά Πρότυπα. Τα Πρότυπα αυτά απαιτούν τη συμμόρφωσή μας με τους κανόνες δεοντολογίας και το σχεδιασμό και διενέργεια του ελέγχου μας, με σκοπό την εύλογη διασφάλιση ότι οι οικονομικές καταστάσεις είναι απαλλαγμένες από ουσιώδη ανακρίβεια.



Ο έλεγχος περιλαμβάνει τη διενέργεια διαδικασιών για τη συγκέντρωση ελεγκτικών τεκμηρίων, σχετικά με τα ποσά και τις πληροφορίες που περιλαμβάνονται στις οικονομικές καταστάσεις. Οι διαδικασίες επιλέγονται κατά την κρίση του ελεγκτή και περιλαμβάνουν την εκτίμηση του κινδύνου ουσιώδους ανακρίβειας των οικονομικών καταστάσεων, λόγω απάτης ή λάθους. Για την εκτίμηση του κινδύνου αυτού, ο ελεγκτής λαμβάνει υπόψη το σύστημα εσωτερικού ελέγχου σχετικά με την κατάρτιση και εύλογη παρουσίαση των οικονομικών καταστάσεων, με σκοπό το σχεδιασμό ελεγκτικών διαδικασιών για τις περιστάσεις και όχι για την έκφραση γνώμης επί της αποτελεσματικότητας του συστήματος εσωτερικού ελέγχου της Εταιρίας. Ο έλεγχος περιλαμβάνει επίσης την αξιολόγηση της καταλληλότητας των λογιστικών πολιτικών που εφαρμόστηκαν και του εύλογου των εκτιμήσεων που έγιναν από τη Διοίκηση, καθώς και αξιολόγηση της συνολικής παρουσίας των οικονομικών καταστάσεων.

Πιστεύουμε ότι τα ελεγκτικά τεκμήρια που έχουμε συγκεντρώσει είναι επαρκή και κατάλληλα για τη θεμελίωση της γνώμης μας.

#### Γνώμη

Κατά τη γνώμη μας, οι ενοποιημένες Οικονομικές Καταστάσεις παρουσιάζουν εύλογα από κάθε ουσιώδη άποψη, την οικονομική κατάσταση της εταιρείας και του Ομίλου κατά την 31 Δεκεμβρίου 2004, τη χρηματοοικονομική τους επίδοση και τις ταμειακές τους ροές για τη χρήση που έληξε την ημερομηνία αυτή, σύμφωνα με τα Διεθνή Πρότυπα Χρηματοοικονομικής Πληροφόρησης, όπως αυτά υιοθετήθηκαν από την Ευρωπαϊκή Ένωση.

Χωρίς να διατυπώνουμε επιφύλαξη ως προς τα συμπεράσματα του ελέγχου εφιστούμε την προσοχή σας στα εξής :

α) στη Σημείωση 35 που παρατίθεται στο προσάρτημα των οικονομικών καταστάσεων της χρήσης 2005, στην οποία γίνεται αναφορά στο γεγονός ότι, κατά το χρόνο σύνταξης των οικονομικών καταστάσεων, οι φορολογικές δηλώσεις της μητρικής Εταιρίας και των θυγατρικών της για περιόδους που καλύπτουν από δύο έως τρεις διαχειριστικές χρήσεις δεν είχαν εξετασθεί από τις φορολογικές αρχές. Η έκβαση του φορολογικού ελέγχου δεν ήταν δυνατόν να προβλεφθεί αξιόπιστα στο στάδιο σύνταξης των οικονομικών καταστάσεων της χρήσης 2004 και, ως εκ τούτου, η εταιρεία είχε σχηματίσει σχετική πρόβλεψη συνολικού ποσού € 605 χιλ. η οποία είχε κριθεί επαρκής. Ωστόσο, σημειώνεται ότι κατά τη διάρκεια των χρήσεων 2005 και 2006 ολοκληρώθηκε ο φορολογικός έλεγχος της Εταιρίας και ορισμένων θυγατρικών της για τις προηγούμενες χρήσεις. Τα φορολογικά βάρη που προέκυψαν από τον φορολογικό έλεγχο της χρήσης 2004 και των προγενέστερων χρήσεων ανέρχονται περίπου σε € 667 χιλ. για την Εταιρεία και € 670 χιλ. για τον Όμιλο. Ως εκ τούτου, ποσό € 62 χιλ περίπου επιβάρυνε την εταιρική κατάσταση αποτελεσμάτων και την ενοποιημένη κατάσταση αποτελεσμάτων της χρήσης 2006.

β) στη Σημείωση 34 που παρατίθεται στο προσάρτημα των οικονομικών καταστάσεων της χρήσης 2006, στην οποία γίνεται αναφορά στο γεγονός ότι, κατά τον χρόνο σύνταξης των οικονομικών καταστάσεων, οι φορολογικές δηλώσεις των θυγατρικών εταιριών Nitro Music A.E. και Π. ΕΚΔΟΤΙΚΗ Α.Ε. για περιόδους που καλύπτουν τέσσερις διαχειριστικές χρήσεις δεν έχουν εξεταστεί από τις φορολογικές αρχές, με συνέπεια να υπάρχει το ενδεχόμενο επιβολής πρόσθετων φόρων και προσαυξήσεων κατά το χρόνο που θα εξετασθούν και θα οριστικοποιηθούν. Η έκβαση του φορολογικού ελέγχου δεν είναι δυνατόν να προβλεφθεί στο παρόν στάδιο και, ως εκ τούτου, δεν έχει γίνει οποιαδήποτε πρόβλεψη στις οικονομικές καταστάσεις σε σχέση με το θέμα αυτό.



γ) στο γεγονός ότι στις οικονομικές καταστάσεις της εταιρίας και του ομίλου της χρήσης 2004 δεν παρέχεται συγκριτική πληροφόρηση, όπως απαιτείται από τα ΔΠΧΠ.»

### **Παρατηρήσεις και Συμπεράσματα Ορκωτού Ελεγκτή – Λογιστή επί των δημοσιευμένων οικονομικών καταστάσεων χρήσης 2005**

Παρακάτω παρατίθενται αυτούσιες οι παρατηρήσεις και τα συμπεράσματα του Τακτικού Ορκωτού Ελεγκτή – Λογιστή κ. Παρασκευόπουλο Γεώργιο (Α.Μ. Σ.Ο.Ε.Λ. 11851) της ελεγκτικής εταιρίας Grant Thornton A.E. όπως προέρχεται από την έκθεση ελέγχου των οικονομικών καταστάσεων (Ισολογισμός, Λογαριασμός Αποτελεσμάτων Χρήσης, Πίνακας Μεταβολών Ιδίων Κεφαλαίων, Κατάσταση Ταμιακών Ροών) της Εταιρίας της χρήσης που έληξε την 31.12.2005, οι οποίες συντάχθηκαν βάσει των Διεθνών Λογιστικών Προτύπων/ Διεθνών Προτύπων Χρηματοοικονομικής Πληροφόρησης (Δ.Λ.Π./Δ.Π.Χ.Π.).

«Ελέγξαμε τις συνημμένες Οικονομικές Καταστάσεις καθώς και τις Ενοποιημένες Οικονομικές Καταστάσεις της IMAKO MEDIA S.A., της εταιρικής χρήσεως που έληξε την 31<sup>η</sup> Δεκεμβρίου 2005. Η ευθύνη της σύνταξης των οικονομικών καταστάσεων βαρύνει τη διοίκηση της Εταιρίας. Η δική μας ευθύνη περιορίζεται στη διαμόρφωση και τη διατύπωση γνώμης επί των οικονομικών καταστάσεων, εδραιωμένης στον διενεργηθέντα έλεγχο. Ο έλεγχος μας διενεργήθηκε σύμφωνα με τα Ελληνικά Ελεγκτικά Πρότυπα, που είναι εναρμονισμένα με τα Διεθνή Ελεγκτικά Πρότυπα. Τα Πρότυπα αυτά απαιτούν το σχεδιασμό και την εκτέλεση του ελεγκτικού έργου κατά τρόπο που να διασφαλίζει με εύλογη βεβαιότητα ότι οι οικονομικές καταστάσεις είναι απαλλαγμένες από ουσιώδεις ανακρίβειες και παραλείψεις. Ο έλεγχος περιλαμβάνει την εξέταση, σε δειγματολογική βάση, αποδεικτικών στοιχείων που να στηρίζουν τα ποσά και τις πληροφορίες που περιλαμβάνονται στις οικονομικές καταστάσεις. Ο έλεγχος, επίσης, περιλαμβάνει την αξιολόγηση των λογιστικών αρχών που ακολουθήθηκαν, των εκτιμήσεων της διοίκησης της Εταιρίας και, γενικότερα, της παρουσίασης των δεδομένων στις οικονομικές καταστάσεις καθώς και την αξιολόγηση της συνέπειας της Έκθεσης του Διοικητικού Συμβουλίου με τις οικονομικές καταστάσεις. Πιστεύουμε ότι ο έλεγχος που διενεργήθηκε παρέχει επαρκή βάση για τη διαμόρφωση της Έκθεσής μας.

Κατά τη γνώμη μας, οι προαναφερόμενες οικονομικές καταστάσεις απεικονίζουν ακριβοδίκαια την οικονομική θέση της Εταιρείας και την ενοποιημένη οικονομική θέση του Ομίλου (του οποίου η Εταιρία τυγχάνει μητρική) κατά την 31<sup>η</sup> Δεκεμβρίου 2005 και τα αποτελέσματα των εργασιών της και του Ομίλου, καθώς και τις μεταβολές των ιδίων κεφαλαίων και τις ταμειακές ροές της Εταιρίας και του Ομίλου της χρήσεως που έληξε αυτή την ημερομηνία, σύμφωνα με τα Διεθνή Πρότυπα Χρηματοοικονομικής Πληροφόρησης, που έχουν υιοθετηθεί από την Ευρωπαϊκή Ένωση και το περιεχόμενο της Έκθεσης του Διοικητικού Συμβουλίου είναι συνεπές με τις προαναφερόμενες οικονομικές καταστάσεις.

Χωρίς να διατυπώνουμε επιφύλαξη ως προς τα συμπεράσματα του ελέγχου εφιστούμε την προσοχή μας στη Σημείωση 33 που παρατίθεται στις Σημειώσεις επί των Οικονομικών Καταστάσεων, που αναφέρεται στις προσαρμογές-διορθώσεις των λογιστικών μεγεθών που έγιναν σε σχέση με τις προηγούμενες δημοσιευμένες ενδιάμεσες οικονομικές καταστάσεις, όπως αναλυτικά αναφέρονται στην ανωτέρω Σημείωση.»



## **Παρατηρήσεις και Συμπεράσματα Ορκωτού Ελεγκτή – Λογιστή επί των δημοσιευμένων οικονομικών καταστάσεων χρήσης 2006**

Παρακάτω παρατίθενται αυτούσιες οι παρατηρήσεις και τα συμπεράσματα του Τακτικού Ορκωτού Ελεγκτή – Λογιστή κ. Δεληγιάννη Γεωργίου (Α.Μ. Σ.Ο.Ε.Λ. 15791) της ελεγκτικής εταιρίας Grant Thornton A.E. όπως προέρχεται από την έκθεση ελέγχου των οικονομικών καταστάσεων (Ισολογισμός, Λογαριασμός Αποτελεσμάτων Χρήσης, Πίνακας Μεταβολών Ιδίων Κεφαλαίων, Κατάσταση Ταμιακών Ροών) της Εταιρίας της χρήσης που έληξε την 31.12.2006, οι οποίες συντάχθηκαν βάσει των Διεθνών Λογιστικών Προτύπων/ Διεθνών Προτύπων Χρηματοοικονομικής Πληροφόρησης (Δ.Λ.Π./Δ.Π.Χ.Π.).

«Ελέγξαμε τις συνημμένες Οικονομικές Καταστάσεις της IMAKO MEDIA S.A. (η Εταιρεία), καθώς και τις ενοποιημένες οικονομικές καταστάσεις της εταιρείας και των θυγατρικών της (ο Όμιλος) οι οποίες αποτελούνται από τον εταιρικό και ενοποιημένο ισολογισμό της 31ης Δεκεμβρίου 2006 και τις καταστάσεις αποτελεσμάτων, μεταβολών ιδίων κεφαλαίων και ταμιακών ροών της χρήσεως που έληξε την ημερομηνία αυτή καθώς και περίληψη των σημαντικών λογιστικών πολιτικών και λοιπές επεξηγηματικές σημειώσεις.

### **Ευθύνη Διοίκησης για τις Οικονομικές Καταστάσεις**

Η Διοίκηση της εταιρίας έχει την ευθύνη για την κατάρτιση και εύλογη παρουσίαση αυτών των Οικονομικών Καταστάσεων σύμφωνα με τα Διεθνή Πρότυπα Χρηματοοικονομικής Πληροφόρησης, όπως αυτά έχουν υιοθετηθεί από την Ευρωπαϊκή Ένωση. Η ευθύνη αυτή περιλαμβάνει σχεδιασμό, εφαρμογή και διατήρηση συστήματος εσωτερικού ελέγχου σχετικά με την κατάρτιση και εύλογη παρουσίαση οικονομικών καταστάσεων, απαλλαγμένων από ουσιώδη ανακρίβεια, που οφείλεται σε απάτη ή λάθος. Η ευθύνη αυτή περιλαμβάνει επίσης την επιλογή και εφαρμογή κατάλληλων λογιστικών πολιτικών και τη διενέργεια λογιστικών εκτιμήσεων που είναι λογικές για τις περιστάσεις.

### **Ευθύνη Ελεγκτή**

Δική μας ευθύνη είναι η έκφραση γνώμης επί αυτών των Οικονομικών Καταστάσεων, με βάση τον έλεγχό μας. Διενεργήσαμε τον έλεγχο σύμφωνα με τα Ελληνικά Ελεγκτικά Πρότυπα, που είναι εναρμονισμένα με τα Διεθνή Ελεγκτικά Πρότυπα. Τα Πρότυπα αυτά απαιτούν τη συμμόρφωσή μας με τους κανόνες δεοντολογίας και το σχεδιασμό και διενέργεια του ελέγχου μας, με σκοπό την εύλογη διασφάλιση ότι οι οικονομικές καταστάσεις είναι απαλλαγμένες από ουσιώδη ανακρίβεια. Ο έλεγχος περιλαμβάνει τη διενέργεια διαδικασιών για τη συγκέντρωση ελεγκτικών τεκμηρίων, σχετικά με τα ποσά και τις πληροφορίες που περιλαμβάνονται στις οικονομικές καταστάσεις. Οι διαδικασίες επιλέγονται κατά την κρίση του ελεγκτή και περιλαμβάνουν την εκτίμηση του κινδύνου ουσιώδους ανακρίβειας των οικονομικών καταστάσεων, λόγω απάτης ή λάθους. Για την εκτίμηση του κινδύνου αυτού, ο ελεγκτής λαμβάνει υπόψη το σύστημα εσωτερικού ελέγχου σχετικά με την κατάρτιση και εύλογη παρουσίαση των οικονομικών καταστάσεων, με σκοπό το σχεδιασμό ελεγκτικών διαδικασιών για τις περιστάσεις και όχι για την έκφραση γνώμης επί της αποτελεσματικότητας του συστήματος εσωτερικού ελέγχου της εταιρείας. Ο έλεγχος περιλαμβάνει επίσης την αξιολόγηση της καταλληλότητας των λογιστικών πολιτικών που εφαρμόστηκαν και του εύλογου των εκτιμήσεων που έγιναν από τη Διοίκηση, καθώς και αξιολόγηση της συνολικής παρουσίας των οικονομικών καταστάσεων. Πιστεύουμε ότι τα ελεγκτικά τεκμήρια που έχουμε συγκεντρώσει είναι επαρκή και κατάλληλα για τη θεμελίωση της γνώμης μας.

### **Γνώμη**



Κατά τη γνώμη μας, οι συνημμένες εταιρικές και ενοποιημένες Οικονομικές Καταστάσεις παρουσιάζουν εύλογα από κάθε ουσιώδη άποψη, την οικονομική κατάσταση της Εταιρείας και του Ομίλου κατά την 31 Δεκεμβρίου 2006, τη χρηματοοικονομική τους επίδοση και τις ταμειακές τους ροές για τη χρήση που έληξε την ημερομηνία αυτή, σύμφωνα με τα Διεθνή Πρότυπα Χρηματοοικονομικής Πληροφόρησης, όπως αυτά υιοθετήθηκαν από την Ευρωπαϊκή Ένωση.

Αναφορά επί άλλων νομικών και κανονιστικών θεμάτων

Το περιεχόμενο της Έκθεσης του Διοικητικού Συμβουλίου είναι συνεπές με τις συνημμένες οικονομικές Καταστάσεις»

### **3.2.4 Πληροφορίες μέσω Παραπομπής**

Οι ενοποιημένες οικονομικές καταστάσεις της Εταιρίας για τις χρήσεις που έληξαν την 31.12.2005 (που συνοδεύονται από συγκρίσιμες οικονομικές καταστάσεις της χρήσης 2004) και την 31.12.2006, οι οποίες συντάχθηκαν βάσει των Διεθνών Προτύπων Χρηματοοικονομικής Πληροφόρησης (Δ.Λ.Π. / Δ.Π.Χ.Π.) καθώς επίσης και οι αντίστοιχες εκθέσεις ελέγχου είναι διαθέσιμες στο Παράρτημα του παρόντος Ενημερωτικού Δελτίου, στα γραφεία της Εταιρίας, Μαρίνου Αντύπα 41-45, Ν. Ηράκλειο Αττικής και στην ηλεκτρονική διεύθυνσή της Εταιρίας:

[http://www.imako.gr/index.php?option=com\\_files&catid=62&Itemid=141](http://www.imako.gr/index.php?option=com_files&catid=62&Itemid=141)

Οι ενοποιημένες οικονομικές καταστάσεις της Εταιρίας για την περίοδο 01.01 – 31.03.2007, οι οποίες συντάχθηκαν βάσει των Διεθνών Προτύπων Χρηματοοικονομικής Πληροφόρησης (Δ.Λ.Π. / Δ.Π.Χ.Π.) είναι διαθέσιμες στο Παράρτημα του παρόντος Ενημερωτικού Δελτίου, στα γραφεία της Εταιρίας, Μαρίνου Αντύπα 41-45, Ν. Ηράκλειο Αττικής και στην ηλεκτρονική διεύθυνση της Εταιρίας:

[http://www.imako.gr/index.php?option=com\\_files&catid=62&Itemid=141](http://www.imako.gr/index.php?option=com_files&catid=62&Itemid=141)

Άλλες πληροφορίες στο διαδικτυακό τόπο της Εταιρίας, πλην των πληροφοριών που είναι διαθέσιμες στη συγκεκριμένη διεύθυνση: [http://www.imako.gr/index.php?option=com\\_files&catid=62&Itemid=141](http://www.imako.gr/index.php?option=com_files&catid=62&Itemid=141) δεν αποτελούν μέρος του παρόντος Ενημερωτικού Δελτίου.

### **3.2.5 Έγγραφα στη Διάθεση του Κοινού**

Κατά τη διάρκεια ισχύος του Ενημερωτικού Δελτίου, ήτοι 12 μήνες από την δημοσίευσή του, τα ακόλουθα έγγραφα θα βρίσκονται στη διάθεση του επενδυτικού κοινού.

- Το καταστατικό της Εταιρίας είναι διαθέσιμο στα γραφεία της Εταιρίας, Μαρίνου Αντύπα 41-45, Ν. Ηράκλειο Αττικής.
- Το Πρακτικό της Α' Επαναληπτικής Έκτακτης Γενικής Συνέλευσης των μετόχων της Εταιρίας της 30.05.2007, η οποία αποφάσισε την αύξηση του μετοχικού κεφαλαίου και η Έκθεση του Διοικητικού Συμβουλίου της Εταιρίας της 20.04.2007 προς τη Γενική Συνέλευση των μετόχων της Εταιρίας, είναι διαθέσιμα στα γραφεία της Εταιρίας, Μαρίνου Αντύπα 41-45, Ν. Ηράκλειο Αττικής.
- Οι δημοσιευμένες (και εγκεκριμένες από τις Τακτικές Γενικές Συνελεύσεις των μετόχων τους) οικονομικές καταστάσεις των εταιριών που συμμετέχουν στην



ενοποιημένες οικονομικές καταστάσεις της Εταιρίας για τη χρήση που έληξε την 31.12.2005, οι οποίες συνοδεύονται από συγκριτικές οικονομικές καταστάσεις της χρήσης 2004 και οι οποίες συντάχθηκαν βάσει των Διεθνών Προτύπων Χρηματοοικονομικής Πληροφόρησης (Δ.Π.Χ.Π.), καθώς επίσης και οι αντίστοιχες εκθέσεις ελέγχου είναι διαθέσιμες στα γραφεία της Εταιρίας, Μαρίνου Αντύπα 41-45, Ν. Ηράκλειο Αττικής και στην ηλεκτρονική διεύθυνση της Εταιρίας:

[http://www.imako.gr/index.php?option=com\\_files&catid=62&Itemid=141](http://www.imako.gr/index.php?option=com_files&catid=62&Itemid=141)

- Οι δημοσιευμένες οικονομικές καταστάσεις των εταιριών που συμμετέχουν στην ενοποιημένες οικονομικές καταστάσεις της Εταιρίας για τη χρήση που έληξε την 31.12.2006, οι οποίες συντάχθηκαν βάσει των Διεθνών Προτύπων Χρηματοοικονομικής Πληροφόρησης (Δ.Π.Χ.Π.) καθώς επίσης και οι αντίστοιχες εκθέσεις ελέγχου, είναι διαθέσιμα στα γραφεία της Εταιρίας, Μαρίνου Αντύπα 41-45, Ν. Ηράκλειο Αττικής, και στην ηλεκτρονική διεύθυνση της Εταιρίας:  
[http://www.imako.gr/index.php?option=com\\_files&catid=62&Itemid=141](http://www.imako.gr/index.php?option=com_files&catid=62&Itemid=141)
- Η Έκθεση Έκτακτου Νομικού Ελέγχου (περιλαμβανομένης της από 23.07.2007 συμπληρωματικής αυτού επιστολής) της Δικηγορικής Εταιρίας Ποταμίτης Ηλιάδου Βεκρής Παπαρρηγόπουλος (PI Partners) (Α.Μ.Δ.Σ.Α. 80019), που αφορά το χρονικό διάστημα από 01.01.2004 έως την ημερομηνία του Ενημερωτικού Δελτίου, είναι διαθέσιμη στα γραφεία της Εταιρίας, Μαρίνου Αντύπα 41-45, Ν. Ηράκλειο Αττικής, και στα γραφεία του Συμβούλου, Αμερικής 4, 105 54 Αθήνα, κατόπιν σχετικής συναίνεσης του Νομικού Ελεγκτή.
- Η αναλογιστική μελέτη της εταιρίας Hewitt Associates SA (κ. Γ. Κεντούρης, κα Μ. Οικονόμου με ιδιότητα αναλογιστών FHAS, Πύργος Αθηνών, Μεσογείων 2 115 27, Αθήνα) – για το ύψος της δικαιούμενης αποζημίωσης με βάση τον Ν.2112/20 για το σύνολο του προσωπικού, είναι διαθέσιμη στα γραφεία της Εταιρίας, Μαρίνου Αντύπα 41-45, Ηράκλειο Αττικής.



### 3.2.6 Φορολογικός Έλεγχος

#### 3.2.6.1 Φορολογικός Έλεγχος Εταιρίας

Η Εταιρία έχει ελεγχθεί φορολογικά για πάσης φύσεως φορολογικές υποχρεώσεις (Φόρος εισοδήματος, Κ.Β.Σ., Φ.Π.Α., Χαρτόσημο, Φ.Μ.Α.) μέχρι και τη χρήση 2005. Ο φορολογικός έλεγχος των χρήσεων 2004 – 2005, διενεργήθηκε από το ΔΕΚ Αθηνών και περατώθηκε τον Ιανουάριο του 2007, τα δε οικονομικά της στοιχεία κρίθηκαν οριστικά, ειλικρινή και ακριβή.

Αναλυτικότερα, οι αντίστοιχοι φόροι και προσαυξήσεις που προέκυψαν κατά τον φορολογικό έλεγχο της Εταιρίας που διενεργήθηκε για τις χρήσεις 2004 – 2005 έχουν ως εξής:

ΑΠΟΤΕΛΕΣΜΑΤΑ ΦΟΡΟΛΟΓΙΚΟΥ ΕΛΕΓΧΟΥ										
(ποσά σε χιλ. €)	Φόρος Εισοδήματος			Φόρος Προστιθέμενης Αξίας			Χαρτόσημο			
Χρήση	Φόροι	Πρόστιμα Προσαυξήσεις	Σύνολο	Φόροι	Πρόστιμα Προσαυξήσεις	Σύνολο	Φόροι	Πρόστιμα Προσαυξήσεις	Σύνολο	Σύνολο
2004	226,10	0,00	226,10	11,11	8,63	19,74	28,24	25,86	54,10	<b>229,94</b>
2005	227,97	0,00	227,97	13,65	4,01	17,66	9,73	4,05	13,78	<b>259,40</b>
<b>Σύνολο</b>	<b>454,07</b>	<b>0,00</b>	<b>454,07</b>	<b>24,76</b>	<b>12,64</b>	<b>37,40</b>	<b>37,97</b>	<b>29,91</b>	<b>67,88</b>	<b>559,34</b>

Πηγή: Ιμακο, Ετήσιο Δελτίο Χρήσης 2006

Από το φορολογικό έλεγχο που αφορούσε στις χρήσεις 2004-2005 προέκυψε συνολική επιβάρυνση φόρων και προστίμων - προσαυξήσεων ύψους € 559,34 χιλ., η οποία αφορά: α) Φόρο Εισοδήματος ποσού € 454,07 χιλ. β) Φόρο Προστιθέμενης Αξίας ποσού 37,40 χιλ. και γ) Χαρτόσημο ποσού € 67,88 χιλ.

Οι φόροι φορολογικού ελέγχου των χρήσεων 2004 - 2005 επιβάρυναν τα αποτελέσματα των ετών 2004-2006 μέσω των σχετικών φορολογικών προβλέψεων που είχαν γίνει στις χρήσεις αυτές, και ανήλθαν στο ποσό των € 559,34 χιλ. Οι εν λόγω φόροι λογιστικοποιήθηκαν, με την περαίωση του ελέγχου στο πρώτο τρίμηνο του 2007 με ισόποσο αντιλογισμό των ως άνω προβλέψεων. Συνεπώς, η χρήση του 2007 δεν θα επιβαρυνθεί καθόλου από το αποτέλεσμα του φορολογικού ελέγχου των χρήσεων 2004-2005.

Η Εταιρία τον Ιανουάριο του 2007 κατέβαλε μέρος της ανωτέρω συνολικής επιβάρυνσης ύψους € 127,86 χιλ., ενώ το υπόλοιπο ποσό προβλέπεται να καταβληθεί σε 24 ισόποσες δόσεις με πρώτη δόση καταβλητέα το Φεβρουάριο του 2007 (ενώ το μέχρι και τον Απρίλιο του 2007 το καταβληθέν ποσό ανέρχεται σε € 245,42 χιλ.).

#### 3.2.6.2 Φορολογικός Έλεγχος Ενοποιούμενων Εταιριών

Στον παρακάτω πίνακα παρατίθενται οι εταιρίες που συμμετέχουν στις ενοποιημένες οικονομικές καταστάσεις της Εταιρίας κατά την 31.12.2006, καθώς και οι χρήσεις για τις οποίες οι εταιρίες αυτές παραμένουν φορολογικά ανέλεγκτες. Σημειώνεται ότι οι ενοποιούμενες εταιρίες ελέγχονται από Τακτικούς Ορκωτούς Ελεγκτές.



ΕΤΑΙΡΙΑ	ΠΡΟΒΛΕΨΗ ΦΟΡΟΛΟΓΙΚΟΥ ΕΛΕΓΧΟΥ (σε €)	ΑΠΟ	ΈΩΣ
IMAKO MEDIA A.E.*	-	2006	2006
IKO PRESS A.E.	5.600	2005	2006
NITRO MUSIC A.E.*	-	2003	2006
COLOUR UNIT A.B.E.E.	17.000	2005	2006
Π. ΕΚΔΟΤΙΚΗ Α.Ε.*	-	2003	2006
VATAN IMAKO YAYINCILIK A.S.	2006 (πρώτη χρήση)		

Πηγή: Imako

\* Δεν έχει γίνει πρόβλεψη διαφορών φορολογικού ελέγχου λόγω φορολογικών και λογιστικών ζημιών. Επίσης για λόγους συντηρητικότητας δεν αναγνωρίστηκε αναβαλλόμενη φορολογική απαίτηση.

Σύμφωνα με την Διοίκηση της Εταιρίας, τυχόν φορολογικές εκκρεμότητες των ανέλεγκτων χρήσεων της Εταιρίας και των ενοποιούμενων εταιριών της, δεν αναμένεται να επηρεάσουν σημαντικά την οικονομική θέση, τα αποτελέσματα και τις ταμειακές ροές του Ομίλου.

### 3.3 Πληροφορίες για την Εταιρία

#### 3.3.1 Γενικά

Η Εταιρία, με την επωνυμία «IMAKO ΜΗΝΤΙΑ ΑΝΩΝΥΜΗ ΕΤΑΙΡΙΑ ΜΕΣΩΝ ΜΑΖΙΚΗΣ ΕΝΗΜΕΡΩΣΗΣ» και με διακριτικό τίτλο «IMAKO MEDIA S.A.» συστάθηκε το 1995 με την υπ' αριθμ. 13901/20.10.1995 πράξη της συμβολαιογράφου Αθηνών Φωτεινής Φλωρά- Ψαρρή και την υπ' αριθμ. 13927/2.11.1995 τροποποιητική πράξη της ίδιας συμβολαιογράφου. Η απόφαση της Νομαρχίας Αθηνών υπ' αριθμ. ΕΜ 5877/03.11.1995 για τη χορήγηση άδειας σύστασης και έγκρισης του Καταστατικού της Εταιρίας, δημοσιεύτηκε στο υπ' αριθμ. 6460 ΦΕΚ στις 15.11.1995. Ο αριθμός μητρώου της Εταιρίας στο Μητρώο Ανωνύμων Εταιριών ήταν αρχικά 34467/01ΑΤ/Β/95/318, ενώ ο νέος αριθμός μητρώου, μετά την εισαγωγή της Εταιρίας στο Χρηματιστήριο Αθηνών είναι 34467/06/Β/95/24.

Έδρα της Εταιρίας είναι ο Δήμος Ν. Ηρακλείου Αττικής (και η διεύθυνση των γραφείων της είναι Μαρίνου Αντύπα 41-45, Τ.Κ. 141 21, τηλ. 210-27.05.000) όπου και ενάγεται για κάθε διαφορά αυτής, εκτός και αν ο νόμος ορίζει διαφορετικά.

Η διάρκεια της Εταιρίας είναι εβδομήντα πέντε (75) έτη από την καταχώρηση στο Μητρώο Α.Ε. της διοικητικής απόφασης για την χορήγηση άδειας σύστασης της Εταιρίας και την έγκριση του Καταστατικού σύστασης και λήγει την 31.12.2070. Η διάρκεια της Εταιρίας μπορεί να παρατείνεται με αποφάσεις της Γενικής Συνέλευσης των μετόχων.

Η Εταιρία υποβάλλει τις φορολογικές της δηλώσεις στην ΔΟΥ ΦΑΒΕ Αθηνών και το ΑΦΜ της είναι 094420290.

#### 3.3.2 Σύντομο Ιστορικό

##### 1995

- Το Νοέμβριο του 1995, ξεκίνησε η εκδοτική δραστηριότητα της Εταιρίας, με την έκδοση του πρώτου μηνιαίου περιοδικού ποικίλης ύλης (lifestyle) με τον τίτλο «Nitro».



- Το Δεκέμβριο του 1995, η Εταιρία θέλοντας να καλύψει τις ανάγκες του αναγνωστικού κοινού για ένα εβδομαδιαίο περιοδικό ποικίλης ύλης, κυκλοφόρησε ένα περιοδικό με μοναδική και πρωτοποριακή «ιδέα» για την εποχή του το οποίο ονομάστηκε «Down Town» και στο οποίο περιλαμβάνονταν νέα και ιστορίες διασημοτήτων, καθώς και ένας πλήρης οδηγός πόλης, σε ένα περιοδικό.

#### **1996**

- Η Εταιρία εκδίδει ένα μηνιαίο αθλητικό περιοδικό που ονομάστηκε «Active»

#### **1997**

- Η Εταιρία εκδίδει το περιοδικό «Big», το οποίο απευθυνόταν κυρίως σε ανδρικό αναγνωστικό κοινό.

#### **1998**

- Τον Μάρτιο του 1998, η Εταιρία ιδρύει την εταιρία IKO Press A.E. που δραστηριοποιείται στην παραγωγική φάση της προεκτύπωσης.
- Το Νοέμβριο του 1998, η υψηλή κυκλοφορία και αναγνωσιμότητα του περιοδικού «Nitro» δημιούργησε τις προϋποθέσεις για την Εταιρία ούτως ώστε να κυκλοφορήσει συνοδευτικά (9 φορές το χρόνο) και το γυναικείο περιοδικό «Lipstick».

#### **1999**

- Τον Φεβρουάριο του 1999, η Εταιρία αποκτά συμμετοχή 5% στο μετοχικό κεφάλαιο της εταιρίας διανομής τύπου «Άργος Ανώνυμος Εταιρία Μελετών, Αντιπροσωπειών, Διαχειρίσεως και Πρακτορεύσεως Α.Ε.».
- Τον Ιούλιο του 1999, η Εταιρία εκδίδει ένα νέο περιοδικό που ονομάζεται «Pink» και απευθύνεται κυρίως σε νέες γυναίκες ηλικίας 13-18 ετών. Το 2001 το περιοδικό επανακυκλοφορεί με το όνομα «Pink Woman» απευθυνόμενο κυρίως σε γυναίκες ηλικίας 17-25 ετών.
- Το Σεπτέμβριο του 1999, η Εταιρία αποκτά συμμετοχή 9,7% στο μετοχικό κεφάλαιο της εταιρίας συσκευασίας «Αλοίμονος-Νικολάου Α.Ε.».

#### **2000**

- Το Μάρτιο του 2000, ιδρύεται η «Π Εκδοτική Α.Ε.», μια νέα εκδοτική εταιρία για την έκδοση βιβλίων. Η Εταιρία συμμετέχει αρχικά στη νέα εταιρία με ποσοστό 70%.
- Τον Απρίλιο του 2000, η Εταιρία εξαγοράζει το 65% της εταιρίας «Colour Unit A.B.E.E» η οποία ειδικεύεται στην παραγωγή διαχωρισμών και στη φιλμογράφηση.
- Τον Ιούλιο του 2000, η Εταιρία αποκτά τα ιδιόκτητα κτίρια και τις εγκαταστάσεις της.
- Τον Οκτώβριο του 2000 κυκλοφορεί αυτόνομα το γυναικείο περιοδικό «Lipstick».
- Τον Δεκέμβριο του 2000, ολοκληρώνεται η εξαγορά του 100% της εταιρίας «Ηχώ Α.Ε.», ιδιοκτήτριας του ραδιοφωνικού σταθμού Nitro Radio.

#### **2001**

- Τον Ιούνιο του 2001, ανακοινώνεται η συμφωνία με το διεθνή εκδοτικό οργανισμό Hearst Communications Inc, για την έκδοση του αμερικανικού περιοδικού «Esquire» στην Ελλάδα, το οποίο αντικαθιστά το περιοδικό «Big».

#### **2002**

- Από το Φεβρουάριο του 2002 η Imako, συμμετέχει με ποσοστό 5% στην εκτυπωτική εταιρία Alpha Press.



- Επίσης, το Φεβρουάριο του 2002 η Τακτική Γενική Συνέλευση των μετόχων της θυγατρικής Powernet A.E. αποφασίζει τη λύση και εκκαθάριση της εταιρίας.
- Το Μάρτιο του 2002 ξεκίνησε η κυκλοφορία του περιοδικού «Esquire», προϊόν συνεργασίας της Εταιρίας με τον διεθνή εκδοτικό οργανισμό Hearst Communications Inc.
- Τον Μάιο του 2002 ολοκληρώθηκε η συγχώνευση με απορρόφηση της εταιρίας «ΗΧΩ ΡΑΔΙΟΦΩΝΙΚΕΣ ΕΠΙΧΕΙΡΗΣΕΙΣ Α.Ε.» (η οποία διαχειριζόταν το ραδιοφωνικό σταθμό Nitro Radio) από την Εταιρία.
- Τον Ιούλιο του 2002 εκδίδεται η πρώτη ειδική έκδοση «Golden List Greek Hotels & Villas»
- Το Νοέμβριο του 2002 η Εταιρία, στο πλαίσιο στρατηγικού ανασχεδιασμού, αποφάσισε την εκχώρηση και μεταβίβαση σημαντικού μέρους συμβολαίων που είχε συνάψει η Nitro Music A.E. με καλλιτέχνες σε τρίτες πολυεθνικές δισκογραφικές εταιρείες που δραστηριοποιούνται στην ελληνική δισκογραφική αγορά.
- Στα τέλη του 2002 η Εταιρία εξαγόρασε από την εταιρία ΔΗΜΟΣΙΟΓΡΑΦΙΚΟΣ ΟΡΓΑΝΙΣΜΟΣ ΛΑΜΠΡΑΚΗ Α.Ε. τη συμμετοχή της τελευταίας στην εταιρία ΕΚΔΟΤΙΚΗ ΕΠΙΚΟΙΝΩΝΙΑΚΗ Α.Ε., η οποία εξέδιδε στην Ελλάδα το αυτοκινητιστικό περιοδικό «CAR» σε συνεργασία με τον διεθνή εκδοτικό οίκο EMAP. Μετά την ανωτέρω συναλλαγή η Εταιρία κατείχε πλέον το 100% του μετοχικού κεφαλαίου της ΕΚΔΟΤΙΚΗ ΕΠΙΚΟΙΝΩΝΙΑΚΗ Α.Ε.
- Στα τέλη του 2002 τα Δ.Σ. της Εταιρίας και της ΕΚΔΟΤΙΚΗ ΕΠΙΚΟΙΝΩΝΙΑΚΗ Α.Ε., ξεκίνησαν τις διαδικασίες συγχώνευσης με απορρόφηση της δεύτερης από την πρώτη.

## **2003**

- Τον Φεβρουάριο του 2003 η Εταιρία στα πλαίσια της αναδιάρθρωσης του Ομίλου προχώρησε στην πώληση μέρους της συμμετοχής της στην εταιρία EUROFORMS ENTYΠΗ ΠΛΗΡΟΦΟΡΙΚΗ Α.Ε. και συγκεκριμένα μεταβίβασε το 55% του μετοχικού κεφαλαίου. Μετά την ανωτέρω μεταβίβαση, το ποσοστό συμμετοχής της Εταιρίας στην EUROFORMS ENTYΠΗ ΠΛΗΡΟΦΟΡΙΚΗ Α.Ε. διαμορφώθηκε σε 15%.
- Τον Ιούλιο του 2003 ολοκληρώνεται η συγχώνευση της Εταιρίας και της ΕΚΔΟΤΙΚΗ ΕΠΙΚΟΙΝΩΝΙΑΚΗ ΑΝΩΝΥΜΗ ΕΤΑΙΡΕΙΑ (εκδότριας εταιρίας του περιοδικού «CAR») με απορρόφηση της δεύτερης από την πρώτη.
- Το Νοέμβριο του 2003, ανακοινώνεται η συμφωνία της Εταιρίας με την Time Inc. για την έκδοση του αμερικανικού περιοδικού «In Style» στην Ελλάδα, το οποίο και αντικαθιστά το περιοδικό «Lipstick».
- Το Νοέμβριο του 2003 ολοκληρώθηκε η αύξηση μετοχικού κεφαλαίου της θυγατρικής εταιρίας NITRO MUSIC A.E. με την Εταιρία να κατέχει ποσοστό 97,5% του μετοχικού κεφαλαίου.
- Το Νοέμβριο του 2003 ολοκληρώθηκε η αύξηση μετοχικού κεφαλαίου της συγγενούς εταιρίας EUROFORMS ENTYΠΗ ΠΛΗΡΟΦΟΡΙΚΗ Α.Ε. με την Εταιρία να συμμετέχει με ποσοστό 15% το οποίο αφορά τη συμμετοχή της στην εταιρία πριν την αύξηση.
- Το Δεκέμβριο του 2003 εγκρίνεται από το Υπουργείο Ανάπτυξης η τροποποίηση της επωνυμίας της Εταιρίας από «ΙΜΑΚΟ ΜΗΝΤΙΑ ΝΕΤ ΓΚΡΟΥΠ ΑΝΩΝΥΜΗ ΕΤΑΙΡΕΙΑ ΜΕΣΩΝ ΜΑΖΙΚΗΣ ΕΝΗΜΕΡΩΣΗΣ» σε «ΙΜΑΚΟ ΜΗΝΤΙΑ ΑΝΩΝΥΜΗ ΕΤΑΙΡΕΙΑ ΜΕΣΩΝ ΜΑΖΙΚΗΣ ΕΝΗΜΕΡΩΣΗΣ» και του διακριτικού τίτλου της Εταιρίας από «ΙΜΑΚΟ MEDIA ΝΕΤ ΓΡΟΥΠ Σ.Α.» σε «ΙΜΑΚΟ MEDIA Σ.Α.»

## **2005**

- Έκδοση του επίσημου περιοδικού της ΠΑΕ ΑΕΚ με τον τίτλο «ΑΕΚ EMPIRE», το πρώτο τεύχος του οποίου κυκλοφόρησε το Φεβρουάριο του 2005.



- Τον Μάιο του 2005 ο διεθνής τίτλος «Maxim», εκδίδεται στην ελληνική αγορά μετά από συμφωνία της Εταιρίας με την Dennis Publishing Ltd.
- Το Νοέμβριο του 2005 ο διεθνής τίτλος «Real Simple» εκδίδεται στην Ελληνική αγορά μετά από συμφωνία της Εταιρίας με την Time Inc.
- Επίσης, τον Νοέμβριο του 2005 ο διεθνής τίτλος «OK!» εκδίδεται στην Ελληνική αγορά μετά από συμφωνία της Εταιρίας με την Northern & Shell Plc το περιοδικό «OK!».
- Η Εταιρία σύναψε στρατηγική μακροχρόνια συνεργασία με την νεοϊδρυθείσα στην Ελλάδα, θυγατρική της Win plc, εταιρία Win South East Europe S.A., στους τομείς Mobile Marketing, Wireless Data Services και Mobile Content. Οι δύο εταιρίες θα συνεργαστούν στην ανάπτυξη των δραστηριοτήτων τους στην Ελλάδα και την ευρύτερη περιοχή των Βαλκανίων.
- Η Εταιρία αποκτά το 30% του μετοχικού κεφαλαίου της θυγατρικής «Π Εκδοτική Α.Ε.» το οποίο δεν κατείχε και πλέον κατέχει το 100% της εταιρίας αυτής

## **2006**

- Τον Μάρτιο του 2006 η Εταιρία ανακοινώνει τη σύναψη συμφωνίας μετόχων με την τουρκική εταιρία VATAN DEGI GRUBU A.S., για την ίδρυση τουρκικής εταιρίας με την επωνυμία VATAN IMAKO YAYINCILIK A.Ş στην Τουρκία, με σκοπό την έκδοση διεθνών τίτλων περιοδικών στην τοπική αγορά. Ήδη από τον Απρίλιο του 2006 η VATAN -IMAKO απέκτησε το δικαίωμα έκδοσης στην Τουρκία του διεθνούς γυναικείου τίτλου «In Style» σε συνεργασία με την Time Inc.
- Τον Μάιο του 2006 η Εταιρία και το BBC Worldwide Limited, θυγατρική εταιρία του British Broadcasting Corporation (BBC), προχώρησαν στην σύναψη συμφωνίας συνεργασίας για την έκδοση στην Ελλάδα του περιοδικού «BBC Top Gear», το Μάιο του 2006.
- Η Εταιρία προχώρησε στην σύναψη συμφωνίας συνεργασίας για την παραχώρηση άδειας χρήσης της ελληνικής έκδοσης του περιοδικού «Pink Woman» στη Κύπρο στην εκδοτική εταιρεία «ΝΔΔ Ειδικές Εκδόσεις ΑΤΔ», η κυκλοφορία του οποίου πραγματοποιήθηκε εντός του πρώτου τριμήνου του 2006.
- Η Εταιρία προχώρησε στην σύναψη συμφωνία συνεργασίας για την παραχώρηση άδειας χρήσης, για πέντε χρόνια, της ελληνικής έκδοσης του εβδομαδιαίου περιοδικού «Down Town» στη Κύπρο στην εκδοτική εταιρία «Φιλελεύθερος Δημόσια Εταιρεία ΑΤΔ», η κυκλοφορία του οποίου πραγματοποιήθηκε εντός του Δ' τριμήνου του 2006.

## **2007**

- Η Εταιρία και η BBC Worldwide Limited, θυγατρική εταιρία της British Broadcasting Corporation (BBC), ανακοίνωσαν την παραχώρηση άδειας χρήσης, για πέντε χρόνια του μηνιαίου περιοδικού «Top Gear» στην Κύπρο, στην εκδοτική εταιρία «N&M Mediamorfosis Ltd».
- Είσοδος της GOLDEN ENTERTAINMENT PRODUCTIONS HOLDING (εταιρίας συμφερόντων κ. Βίκτωρα Ρέστη) στο μετοχικό κεφάλαιο της Εταιρίας με ποσοστό 5,02%.
- Αύξηση μετοχικού κεφαλαίου (σύνολο αντληθέντων κεφαλαίων € 13,77 εκατ.) με κατάργηση του δικαιώματος προτίμησης των παλαιών μετόχων, υπέρ του βασικού μετόχου Π. Κωστόπουλου και του στρατηγικού επενδυτή KINCANNON TRADING LIMITED (εταιρίας συμφερόντων οικογενείας Ρέστη).
- Η Εταιρία και η Time Inc συμφώνησαν για την ελληνική έκδοση του ετησίου τίτλου του περιοδικού Fortune, του «Fortune 500», ενώ η VATAN IMAKO YAYINCILIK A.Ş και η Time Inc συμφώνησαν για την τουρκική έκδοση του μηνιαίου οικονομικού περιοδικού Fortune το οποίο αναμένεται να κυκλοφορήσει εντός του φθινοπώρου του 2007.



### **3.3.3 Αντικείμενο Δραστηριότητας**

Η Εταιρία δραστηριοποιείται στο χώρο της έντυπης πληροφόρησης με την έκδοση μηνιαίων περιοδικών («Nitro», «In Style», «Esquire», «Pink Woman», «Top Gear», «Maxim», «Real Simple») και εβδομαδιαίων περιοδικών («Down Town» και «OK!»), ενώ παράλληλα έχει επεκταθεί στους τομείς των εταιρικών και ειδικών θεματικών εκδόσεων.

Επιπλέον, η Εταιρία έχει στην άμεση ιδιοκτησία της το ραδιοφωνικό σταθμό NITRO RADIO και δραστηριοποιείται επίσης:

- στον τομέα της διοργάνωσης εκδηλώσεων
- στον τομέα της έντυπης πληροφόρησης στην αγορά της Τουρκίας (έκδοση του μηνιαίου περιοδικού «In Style») μέσω της συμμετοχής της στην από κοινού ελεγχόμενη VATAN IMAKO YAYINCILIK A.S.
- στον τομέα των τυπογραφικών και λιθογραφικών εργασιών, στην αναπαραγωγή διαφημιστικών φιλμ, αφισών και όμοιων με αυτά ειδών, καθώς επίσης και στον τομέα της ψηφιακής προ-εκτύπωσης και ηλεκτρονικής επεξεργασίας εικόνας, μέσω των θυγατρικών της IKO PRESS A.E και COLOUR UNIT A.B.E.E. και
- στον τομέα της έκδοσης και κυκλοφορίας βιβλίων, περιοδικών και πάσης φύσεως εντύπων μέσω της θυγατρικής της Π ΕΚΔΟΤΙΚΗ Α.Ε, με το διακριτικό τίτλο Intro Books.

Επίσης, η Εταιρία μέσω της θυγατρικής της NITRO MUSIC A.E. δραστηριοποιούνταν στον τομέα της παραγωγής, κατασκευής, κυκλοφορίας και εμπορίας στην Ελλάδα και το εξωτερικό, μαγνητοταινιών, CD (compact disc), CDR (cd recording), CDROM, D.V.D, ταινιών, βίντεο, ακουστικών, οπτικών και οπτικοακουστικών έργων και συσκευών παντός είδους και εν γένει παντός παρεμφερούς αντικειμένου και υλικού φορέως ήχου ή ήχου και εικόνας. Σημειώνεται ότι από την 30.04.2005 η εν λόγω θυγατρική, μετά από απόφαση της Γενικής Συνέλευσης των μετόχων της, έχει τεθεί σε εκκαθάριση, μέτρο που κρίθηκε αναγκαίο, αφού ήδη από τα τέλη του 2002 περιόρισε σημαντικά τους τομείς δραστηριοποίησης της στο χώρο της δισκογραφίας και η δραστηριότητα της παρουσιάζεται στις οικονομικές καταστάσεις της 31.12.2006 ως διακοπτόμενη δραστηριότητα στο πλαίσιο εφαρμογής του Δ.Π.Χ.Π. 5.

Ειδικότερα, ο Όμιλος δραστηριοποιείται σε πέντε κύριους επιχειρηματικούς τομείς οι οποίοι είναι οι εξής:

- Εκδόσεις Περιοδικών
- Διαφημίσεις Ραδιοφώνου
- Διοργάνωση Εκδηλώσεων
- Εκδόσεις Βιβλίων
- Φιλμογράφιση και Προεκτύπωση

Η ανάλυση των πωλήσεων και των αποτελεσμάτων προ φόρων του Ομίλου ανά τομέα επιχειρηματικής δραστηριότητας παρατίθεται για τις χρήσεις 2004 – 2006 στην ενότητα 3.12.1 «Χρηματοοικονομικές Πληροφορίες Ενοποιημένων Αποτελεσμάτων Χρήσεων 2004 - 2006» και για τις περιόδους 01.01 – 31.03 των χρήσεων 2006 και 2007 στην ενότητα 3.13.1 «Χρηματοοικονομικές Πληροφορίες Ενοποιημένων Αποτελεσμάτων Περιόδου 01.01 – 31.03.2007»



Η κατανομή των ενοποιημένων στοιχείων ενεργητικού ανά επιχειρηματικό τομέα κατά την 31.12 των χρήσεων 2005 και 2006 και κατά την 31.03.2007 παρατίθεται στον ακόλουθο πίνακα:

ΚΑΤΑΝΟΜΗ ΕΝΟΠΟΙΗΜΕΝΩΝ ΣΤΟΙΧΕΙΩΝ ΕΝΕΡΓΗΤΙΚΟΥ				
(ποσά σε εκατ. €)*	31.12.2004	31.12.2005	31.12.2006	31.03.2007
Εκδόσεις Περιοδικών	24,79	29,88**	36,68	38,39
Διαφημίσεις Ραδιοφώνου	2,67	2,74**	2,22	1,77
Διοργάνωση Εκδηλώσεων	-	0,97**	1,64	1,86
Έκδοση Βιβλίων	1,15	0,86	1,17	1,11
Φιλμογράφιση και Προεκτύπωση	2,44	2,52	3,14	2,98
Αναπαραγωγή Προγγεγραμμένων Μέσων Εγγραφής (Διακοπείσα Δραστηριότητα)	0,71	0,26	0,27	0,27
Λοιπά	1,13	1,58**	0,25	0,22
Μη κατανεμημένα στοιχεία Ενεργητικού	0,62	0,81	0,44	0,12
<b>ΣΥΝΟΛΟ</b>	<b>33,52</b>	<b>39,62</b>	<b>45,80</b>	<b>46,73</b>

\* Τυχόν αποκλίσεις στα σύνολα από το άθροισμα των επιμέρους μεγεθών οφείλονται σε στρογγυλοποιήσεις.

\*\* Τα εν λόγω μεγέθη κατά την 31.12.2005 προέρχονται από τα συγκριτικά στοιχεία χρήσης 2005 των ενοποιημένων οικονομικών καταστάσεων της χρήσης 2006 και διαφέρουν από τα αντίστοιχα δημοσιευμένα στις ενοποιημένες οικονομικές καταστάσεις της χρήσης 2005. Η συγκεκριμένη αναπροσαρμογή οφείλεται στην αναγνώριση του τομέα «Διοργάνωση Εκδηλώσεων» ως χωριστού επιχειρηματικού τομέα στις οικονομικές καταστάσεις της χρήσης 2006

Πηγή: Ενοποιημένες Οικονομικές Καταστάσεις που συντάχθηκαν από την Εταιρία βάσει Δ.Λ.Π. / Δ.Π.Χ.Π. για τις χρήσεις 2006 και 2005 (οι οποίες συνοδεύονται από συγκριτικές οικονομικές καταστάσεις της χρήσης 2004) και οι οποίες έχουν ελεγχθεί από την ελεγκτική εταιρία Grant Thornton και Ενδιάμεσες Ενοποιημένες Οικονομικές Καταστάσεις που συντάχθηκαν από την Εταιρία βάσει Δ.Λ.Π. / Δ.Π.Χ.Π. για την περίοδο 01.01 – 31.03.2007, οι οποίες δεν έχουν ελεγχθεί από Ορκωτό Ελεγκτή - Λογιστή.

### 3.3.3.1 Εκδόσεις Περιοδικών

Τα έσοδα από εκδόσεις περιοδικών συνιστούν το μεγαλύτερο τμήμα των ενοποιημένων πωλήσεων κατά την περίοδο 2004 – 2006. Η Εταιρία εκμεταλλεύεται έναν μεγάλο αριθμό γνωστών τίτλων εβδομαδιαίων και μηνιαίων περιοδικών με σημαντική εμπορική απήχηση. Το χαρτοφυλάκιο τίτλων περιοδικών που εκμεταλλεύεται η Εταιρία περιλαμβάνει τόσο τίτλους που έχουν αναπτυχθεί από την ίδια (*Nitro, Down Town, Pink Woman*) όσο και διεθνείς τίτλους (*Esquire, In Style, Maxim, Real Simple, OK!, BBC Top Gear*) για τους οποίους η Εταιρία έχει συνάψει συμβάσεις παροχής άδειας αναπαραγωγής, αναδημοσίευσης, πώλησης και διανομής με εκδοτικούς οίκους του εξωτερικού.

Τα στοιχεία κυκλοφορίας (μέσος όρος) για τα περιοδικά μηνιαίας και εβδομαδιαίας κυκλοφορίας της Εταιρίας και για τις περιόδους 2004 – 2006 και 01.01 – 31.03.2007 παρατίθενται στον ακόλουθο πίνακα:



ΕΝΤΥΠΟ	2004		2005		2006		01.01 – 31.03.2007	
	Αριθμός Εκδόσεων*	Μέσος Όρος Κυκλοφορίας	Αριθμός Εκδόσεων*	Μέσος Όρος Κυκλοφορίας	Αριθμός Εκδόσεων*	Μέσος Όρος Κυκλοφορίας	Αριθμός Εκδόσεων	Μέσος Όρος Κυκλοφορίας
DOWN TOWN	54	25.571	53	26.083	52	27.909	13	22.929
OK! <sup>(1)</sup>	-	-	8	27.011	52	25.869	13	22.348
IN STYLE	12	42.314	12	42.893	12	37.233	3	34.859
NITRO	12	45.790	12	44.117	12	38.365	3	30.052
PINK WOMAN	12	62.740	12	67.825	12	53.201	3	56.795
ESQUIRE	11	15.820	11	15.544	11	13.089	3	12.407
MAXIM <sup>(3)</sup>	-	-	7	51.871	11	38.246	3	34.745
REAL SIMPLE <sup>(1)</sup>	-	-	2	33.982	11	24.348	3	15.512
TOP GEAR <sup>(2)</sup>	-	-	-	-	7	9.434	3	10.978
CAR <sup>(2)</sup>	12	13.469	12	11.505	4	10.574	-	-

\* ανά έτος

Πηγή: Άργος Α.Ε. Πρακτορείο Διανομής. Η Εταιρία βεβαιώνει ότι οι ως άνω πληροφορίες έχουν αναπαραχθεί πιστά και δεν υπάρχουν παραλείψεις που θα καθιστούσαν τις αναπαραγόμενες πληροφορίες ανακριβείς ή παραπλανητικές

(1): Τα περιοδικά «REAL SIMPLE» και «OK!» κυκλοφόρησαν το Νοέμβριο του 2005.

(2): Το περιοδικό «TOP GEAR» κυκλοφόρησε το Μάιο του 2006, αντικαθιστώντας το περιοδικό «CAR» του οποίου η κυκλοφορία διακόπηκε τον Απρίλιο του ίδιου έτους.

(3): Το περιοδικό «MAXIM» κυκλοφόρησε τον Μάιο του 2005

Ο τομέας εκδόσεων περιοδικών παρουσιάζει σχετική μεταβλητότητα λόγω εποχικότητας με τα έσοδα από την κυκλοφορία των περιοδικών να εμφανίζονται αυξημένα τους καλοκαιρινούς μήνες και τα έσοδα από διαφήμιση να ενισχύονται ιδιαίτερος τους τρεις τελευταίους μήνες του έτους.

Σύμφωνα με την έρευνα αναγνωσιμότητας<sup>1</sup> των περιοδικών της Εταιρίας που διεξήχθη από την εταιρία FOCUS-BARI μεταξύ 17.10 – 18.12.2006 και 02.01 – 19.03.2007, τα στοιχεία αναγνωσιμότητας είναι τα ακόλουθα:

ΕΝΤΥΠΟ**	ΣΥΝΟΛΟ ΑΝΔΡΩΝ – ΓΥΝΑΙΚΩΝ*	
	Πληθυσμός***	%
DOWN TOWN	140.000	2,1%
OK! <sup>(1)</sup>	111.000	1,7%
IN STYLE	211.000	3,2%
NITRO	307.000	4,6%
PINK WOMAN	180.000	2,7%
ESQUIRE	78.000	1,2%
MAXIM <sup>(3)</sup>	152.000	2,3%

Πηγή: Έρευνα αναγνωσιμότητας FOCUS BARI ΥΠΗΡΕΣΙΕΣ ΕΡΕΥΝΑΣ ΑΓΟΡΑΣ Α.Ε. Οι ως άνω πληροφορίες αναδημοσιεύονται στο παρόν Ενημερωτικό Δελτίο με την συναίνεση της FOCUS BARI ΥΠΗΡΕΣΙΕΣ ΕΡΕΥΝΑΣ ΑΓΟΡΑΣ Α.Ε. Η Εταιρία βεβαιώνει ότι οι ως άνω πληροφορίες έχουν αναπαραχθεί πιστά και δεν υπάρχουν παραλείψεις που θα καθιστούσαν τις αναπαραγόμενες πληροφορίες ανακριβείς ή παραπλανητικές.

\* Πανελλαδικό δείγμα (ηλικίες 13 – 70 ετών)

\*\* Δεν υπάρχουν διαθέσιμα στοιχεία για τα περιοδικά Real Simple και Top Gear

\*\*\* Εκτιμώμενη αναγνωσιμότητα

Η Εταιρία δραστηριοποιείται επίσης στους τομείς των ειδικών και εταιρικών εκδόσεων. Επιπλέον, η Εταιρία έχει υπογράψει συμβάσεις παραχώρησης άδειας χρήσης των περιοδικών της «Down Town» και «Pink Woman», για την έκδοσή τους

<sup>1</sup> Ως αναγνωσιμότητα ενός τίτλου περιοδικού ορίζεται ο αριθμός των ατόμων που διάβασαν / ξεφύλλισαν τον τίτλο, στο διάστημα κυκλοφορίας τους, ανεξάρτητα από το πόσο παλιό ή πρόσφατο τεύχος ήταν, αν το αγόρασαν οι ίδιοι ή άλλος, που βρίσκονταν κλπ.



στην Κύπρο. Επίσης, περιεχόμενο των περιοδικών της Εταιρίας παρέχεται προς χρήση σε εταιρίες κινητής τηλεφωνίας. Σημειώνεται ότι τα έσοδα από παραχώρηση αδειών χρήσης περιοδικών και από την παραχώρηση περιεχομένου των περιοδικών σε εταιρία κινητής τηλεφωνίας απεικονίζονται στα λοιπά έσοδα εκμετάλλευσης.

Η ανάλυση των εσόδων του επιχειρηματικού τομέα έκδοσης περιοδικών σε έσοδα από κυκλοφορία μηνιαίων και εβδομαδιαίων περιοδικών, από διαφημίσεις, από πωλήσεις εμπορευμάτων (δώρα σε περιοδικά) και από εταιρικές και ειδικές εκδόσεις παρατίθενται στον ακόλουθο πίνακα:

<b>ΑΝΑΛΥΣΗ ΕΣΟΔΩΝ ΤΟΜΕΑ ΕΚΔΟΣΗΣ ΠΕΡΙΟΔΙΚΩΝ</b>			
<b>(ΠΟΣΑ ΣΕ ΕΚΑΤ. €) *</b>	<b>2004</b>	<b>2005</b>	<b>2006</b>
Πωλήσεις μηνιαίων και εβδομαδιαίων περιοδικών (κυκλοφορία)	9,63	11,76	15,78
Έσοδα διαφήμισης (περιοδικά)	14,41	15,02	16,21
Πωλήσεις εμπορευμάτων (δώρα σε περιοδικά)	0,85	1,16	0,96
Έσοδα τμήματος εταιρικών εκδόσεων	2,57	3,19	4,36
Έσοδα τμήματος ειδικών εκδόσεων	1,31	1,86	1,67
Προσαρμογές ενοποίησης	(0,60)	(1,38)	(0,52)
<b>ΣΥΝΟΛΟ</b>	<b>28,18</b>	<b>31,60</b>	<b>38,45</b>

\* Τυχόν αποκλίσεις στα σύνολα από το άθροισμα των επιμέρους μεγεθών οφείλονται σε στρογγυλοποιήσεις.

Πηγή: Επεξεργασία στοιχείων από την Εταιρία, μη ελεγμένων από Ορκωτό Ελεγκτή - Λογιστή

### **Παραγωγική Διαδικασία**

Η παραγωγική διαδικασία των περιοδικών πραγματοποιείται μέχρι και το στάδιο της προεκτύπωσης (prepress) στις εγκαταστάσεις της Εταιρίας, ενώ τα τελικά στάδια της εκτύπωσης και της βιβλιοδεσίας – συσκευασίας πραγματοποιούνται σε εγκαταστάσεις τρίτων.

Αναλυτικά, τα στάδια της παραγωγικής διαδικασίας είναι τα ακόλουθα:

#### *Σύνταξη*

**Δημοσιογραφική επεξεργασία:** Κάθε έντυπο ξεκινά από μια ομάδα ανθρώπων που αποτελούν τη συντακτική του ομάδα. Η ομάδα σύνταξης αποτελείται κυρίως από δημοσιογράφους και συντάκτες, καθώς και από αρκετούς άλλους ειδικευμένους επαγγελματίες στους οποίους περιλαμβάνονται φωτογράφοι, σκιτσογράφοι, διορθωτές ύλης, καλλιτεχνικοί επιμελητές, σελιδοποιοί και τεχνικοί επεξεργασίας εικόνas. Ο Διευθυντής κάθε περιοδικού, αφού συζητήσει τις ιδέες και τις προτάσεις των συντακτών, αποφασίζει την ύλη κάθε τεύχους (θέματα και εικόνα) και αναθέτει τις επιμέρους εργασίες σε άτομα και ομάδες. Παράλληλα, οι υπεύθυνοι τόσο των φωτογραφήσεων όσο και του φωτογραφικού αρχείου, φροντίζουν για το εικαστικό υλικό που θα συνοδεύσει τα κείμενα. Η επιλογή του εικαστικού υλικού πραγματοποιείται σε συνεργασία με τον Διευθυντή Περιοδικού και τον Art Director.

**Διευθέτηση ύλης ως προς το περιεχόμενο:** Μετά τον ορισμό των κατευθύνσεων και των βασικών αξόνων στους οποίους ορίζεται η έρευνα και η τελική διαμόρφωση των άρθρων, οι συντάκτες προχωρούν στη συλλογή των απαραίτητων πληροφοριών για τα κείμενα τους και στην συνέχεια, έχοντας ολοκληρώσει τα κείμενά τους, τα υποβάλλουν στον Διευθυντή κάθε περιοδικού για έλεγχο και τελική έγκριση.



Διευθέτηση ύλης ως προς την μορφή: Παράλληλη διαδικασία με αυτή των κειμένων ακολουθείται και για την κατάλληλη εικόνα (φωτογραφίες – φωτογραφικά θέματα) που θα συνοδεύσει τα κείμενα. Το φωτογραφικό υλικό που επιλέγεται, το επεξεργάζεται (retouch) το αντίστοιχο τμήμα και του δίδει την τελική του μορφή κάνοντας χρήση χρωμογράφων (δηλ. επέρχονται χρωματικές διορθώσεις και ειδικές επεξεργασίες όπως ξεγυρίσματα, σκιές, ειδικές συνθέσεις κ.λ.π.). Παράλληλα, μεγάλο μέρος των σκίτσων και διαγραμμάτων φτιάχνεται σε υπολογιστές, ενώ και αυτά που φτιάχνονται στο χέρι ψηφιοποιούνται εύκολα μέσω ειδικών σαρωτών (scanners) και αποθηκεύονται στο σύνολό τους σε υπολογιστές. Στη συνέχεια οι διορθωτές και επιμελητές ύλης, με την βοήθεια προγραμμάτων αυτόματης ορθογραφικής διόρθωσης σε ηλεκτρονικούς υπολογιστές, τελειοποιούν τα κείμενα.

#### *Σελιδοποίηση και Προεκτυπωτικές Εργασίες (Prepress)*

Η Διεύθυνση κάθε περιοδικού προωθεί τα τελικά κείμενα και εικόνες, τα οποία είναι υποθηκευμένα στους υπολογιστές-διακομιστές της, στο τμήμα σελιδοποίησης (page layout). Σελιδοποίηση ονομάζεται και η διαδικασία της σύνθεσης κειμένων και εικόνων σε σελίδες εντύπων, λαμβάνοντας υπόψη και τους δεσμευμένους χώρους των διαφημιστικών καταχωρήσεων. Σήμερα, η εν λόγω διαδικασία πραγματοποιείται στο σύνολό της ηλεκτρονικά δηλ. με τη χρήση ειδικών υπολογιστών που λέγονται σταθμοί σελιδοποίησης. Ο χειριστής του σταθμού φέρνει στην οθόνη του τα κείμενα και τις φωτογραφίες και τα τοποθετεί σε διάταξη σελίδας, με βάσει τις οδηγίες που του δίνουν οι Διευθυντές κάθε περιοδικού και οι Καλλιτεχνικοί Διευθυντές (Art Directors).

Μετά την ολοκλήρωση ενός πρώτου σχεδιασμού των σελίδων, γίνεται μια εκτύπωση σε χαρτί και παραδίδεται στο Διευθυντή κάθε περιοδικού για τελικό έλεγχο και διορθώσεις. Στη συνέχεια, μετά από ένα δεύτερο έλεγχο, ακολουθεί η φιλομορφή από τους εικονοθέτες-εμφανιστήρια, δηλαδή η μεταφορά του υλικού από ψηφιακή μορφή σε φιλμ. Από τα φιλμ παράγονται τα τελικά δοκίμια, τα οποία είναι απαραίτητα και για τον έλεγχο της τελικής εκτύπωσης.

Τέλος, τα φιλμ προωθούνται στο τμήμα του μοντάζ, όπου οι σελίδες μοντάρνονται σε ομάδες (τυπογραφικές όψεις) των 8 ή των 16 ή των 32 σε μορφή τυπογραφικού φύλλου (χρωμοφάν), με σκοπό τη δημιουργία των τσίγκων που θα οδηγήσουν στην εκτύπωση.

#### *Εκτύπωση-Βιβλιοδεσία-Συσκευασία-Διανομή*

Αμέσως μετά την παραγωγή των τυπογραφικών όψεων με σελίδες, οι επιφάνειες με τα φιλμ οδηγούνται στο πιεστήριο όπου εκτυπώνονται και συνέχεια βιβλιοδετούνται και συσκευάζονται. Η βιβλιοδεσία των περιοδικών, ανάλογα με τον προσανατολισμό τους και τον όγκο τους, πραγματοποιούνται είτε με τη μέθοδο της συρραφής είτε με ραφή και κόλληση (ραφτοκολλητά). Το τελευταίο στάδιο στην παραγωγή ενός περιοδικού είναι η τοποθέτηση του μέσα σε μια διαφανή σακούλα (σακουλοποίηση), η οποία αφενός προστατεύει το έντυπο και αφετέρου προσφέρεται για τη διανομή κάθε είδους ένθετου (από διαφημιστικά φυλλάδια μέχρι κάθε είδους δώρα). Σημειώνεται ότι οι εν λόγω φάσεις παραγωγής πραγματοποιούνται για λογαριασμό της Εταιρίας στις εγκαταστάσεις τρίτων.

#### *Διανομή*

Τα έτοιμα δέματα με τα περιοδικά παραδίδονται στο πρακτορείο διανομής, προκειμένου να μεταφερθούν στα σημεία πώλησης. Τα φορτηγά του πρακτορείου διανομής φορτώνουν τα περιοδικά από τα πιεστήρια ή τα εργοστάσια



σακουλοποίησης και μέσω του δικτύου πρακτορείων και υποπρακτορείων φθάνουν στα τελικά σημεία πώλησης σε όλη τη χώρα.

### **Χαρτοφυλάκιο Τίτλων Περιοδικών**

#### *Nitro*

Το Nitro είναι ένα μηνιαίο περιοδικό ποικίλης ύλης το οποίο κυκλοφόρησε για πρώτη φορά το Νοέμβριο του 1995 και απευθύνεται κυρίως σε άτομα ηλικίας 25-44 ετών. Ενημερώνει για τα νέα πρόσωπα, τις νέες τάσεις και τις πιο σημαντικές εκδηλώσεις (happenings), παρουσιάζει ελληνικά και διεθνή θέματα, συνεντεύξεις με διάσημους και «κοσμικά νέα» (celebrity news) και ασχολείται με την πολιτική, την οικονομία, τη μόδα, τη διακόσμηση και την τέχνη.

#### *Down Town*

Το Down Town εκδόθηκε για πρώτη φορά τον Δεκέμβριο του 1995. Απευθύνεται σε όλη την οικογένεια, αλλά το πρωτεύον κοινό στο οποίο απευθύνεται (target group) είναι άτομα ηλικίας 18-35 ετών. Είναι ένα περιοδικό ποικίλης ύλης που φιλοξενεί τα γεγονότα της εβδομάδας που πέρασε, ενημερωμένο οδηγό πόλης, συνεντεύξεις επωνύμων και τα τελευταία νέα των ανθρώπων της επικαιρότητας.

#### *Pink Woman*

Το Pink Woman επανακυκλοφόρησε το 2001. Είναι μηνιαίο lifestyle περιοδικό, με χαρακτηριστικό μέγεθος «τσέπης» (rocket) και απευθύνεται κυρίως σε νέες γυναίκες ηλικίας 18-34 ετών. Καλύπτει θέματα που αφορούν τις τάσεις της μόδας, της ομορφιάς, δίνει συμβουλές σε θέματα υγείας, σεξουαλικότητας, σχέσεων και φυσικής κατάστασης (fitness). Επίσης το περιοδικό περιλαμβάνει ενότητες με προφίλ διαφόρων «κοσμικών» προσώπων (celebrities), θέματα καριέρας και γενικότερα ψυχαγωγίας και μουσικής.

#### *Esquire*

Η Εταιρία, από το 2001, έχει την ευθύνη για την Ελληνική έκδοση του μηνιαίου περιοδικού «Esquire» μετά από συμφωνία με την Hearst Magazines International. Η ελληνική έκδοση του Esquire κυκλοφορεί από το Μάρτιο του 2002 και απευθύνεται κυρίως σε άνδρες ηλικίας 25-35 ετών ανώτερου κοινωνικού επιπέδου.

#### *In Style*

Μετά από συμφωνία της Εταιρίας με την Time Inc. (εταιρία εκδόσεων ιδιοκτησίας της Time Warner) κυκλοφόρησε το 2003 η Ελληνική έκδοση του γυναικείου περιοδικού μόδας «In Style». Ο τίτλος αναφέρεται στις ανάγκες της σύγχρονης, εργαζόμενης γυναίκας για πρακτικές και χρήσιμες πληροφορίες μέσα από ένα περιοδικό που προσφέρει συμβουλές, λύσεις και ιδέες. Ο στόχος του In Style είναι να αναδειχθεί ως ο πιο έμπιστος σύμβουλος και η πηγή έμπνευσης του style και του lifestyle για τις Ελληνίδες.

#### *Maxim*

Το Μάιο του 2005 η Εταιρία σε συνεργασία με την Dennis Publishing Ltd. εισήγαγε στην Ελλάδα το «Maxim», την πιο διάσημη έκδοση ανδρικού lifestyle περιοδικού στον κόσμο. Η ελληνική έκδοση του «Maxim» αποτέλεσε την 28η έκδοση του τίτλου διεθνώς μέσα σε χρονικό διάστημα οκτώ ετών.

#### *Real Simple*

Τον Μάιο του 2005, η Εταιρία σε συνεργασία με την εκδοτική εταιρία περιοδικών Time Inc., ανακοίνωσαν την Ελληνική έκδοση του περιοδικού «Real Simple» το οποίο κυκλοφόρησε το φθινόπωρο του 2005. Το «Real Simple» είναι ένας «οδηγός» για την καθημερινότητα και τα περιεχόμενά του αφορούν θέματα για το σπίτι,



συνταγές, σώμα & ψυχή, στυλ, ομορφιά και μόδα. Ο σκοπός του περιοδικού είναι να βοηθήσει την σύγχρονη γυναίκα με συμβουλές και λύσεις σε πρακτικά καθημερινά προβλήματα και έτσι να κάνει τη ζωή της λιγότερο πολύπλοκη.

Ο «πυρήνας» του κοινού στον οποίο απευθύνεται (target group) ο συγκεκριμένος τίτλος είναι γυναίκες από 25 έως 45 ετών, ανώτερης και μεσαίας κοινωνικό-οικονομικής τάξης ενώ το ευρύτερο κοινό είναι γυναίκες ηλικίας 18-45 της ίδιας τάξης.

#### OK!

Η Εταιρία και η Northern & Sell North America Ltd συνεργάστηκαν για την Ελληνική έκδοση του περιοδικού «OK!» η οποία κυκλοφόρησε το Νοέμβριο του 2005. Το περιοδικό OK! αποτελεί μια πολυτελή έκδοση και περιλαμβάνει αποκλειστικές ιστορίες και φωτογραφίες σταρ. Το ευρύτερο κοινό του τίτλου είναι γυναίκες ηλικίας 18-34 ετών.

#### BBC Top Gear

Η Εταιρία και η BBC Worldwide Limited, θυγατρική εταιρία του British Broadcasting Corporation (BBC) συνεργάστηκαν για την έκδοση στην Ελλάδα του κορυφαίου τίτλου αυτοκίνησης, «BBC Top Gear magazine», η οποία κυκλοφόρησε τον Μάιο του 2006. Η Ελληνική έκδοση του Top Gear, αποτέλεσε τη δωδέκατη διεθνή έκδοση του τίτλου παγκοσμίως. Το Top Gear είναι ένα σύγχρονο και διασκεδαστικό περιοδικό αυτοκινήτου που προσφέρει έγκυρες πληροφορίες με πνευματώδη τρόπο.

#### Εταιρικές Εκδόσεις

Η Εταιρία δραστηριοποιείται και στις Εταιρικές Εκδόσεις, με πελάτες κορυφαίες εταιρίες και οργανισμούς που εντάσσουν εταιρικά περιοδικά στην επικοινωνιακή τους στρατηγική. Η Εταιρία βασιζόμενη στα ανταγωνιστικά πλεονεκτήματά της, την εμπειρία του προσωπικού της και τη δομή της γραμμής παραγωγής της, είναι σε θέση να εκπληρώσει τις στρατηγικές επικοινωνίας των πελατών της μέσα από την έκδοση εταιρικών εντύπων και περιοδικών.

Ακολούθως αναφέρονται ενδεικτικά ορισμένοι από τους πελάτες της Εταιρίας όσον αφορά στον τομέα των εταιρικών εκδόσεων (σε παρένθεση ο τίτλος της εταιρικής έκδοσης):

- DINERS CLUB (SIGNATURE )
- AEGEAN AIRLINES (BLUE)
- ASTIR PALACE (ASTIR)
- GERMANOS Καταστήματα (G-TECH)
- ATTICA Πολυκαταστήματα (ATTICA)
- FOKAS Πολυκαταστήματα (F-STYLE)
- THE MALL Πολυκαταστήματα (THE MALL MAGAZINE)

Διεθνώς έχει αποδειχθεί ότι το εταιρικό περιοδικό, είναι ένα σημαντικό μέσο προώθησης των πωλήσεων, καθώς χαρακτηρίζεται ως μια «διαφήμιση μακράς διάρκειας» και ελεγχόμενου κόστους. Η επιτυχία του συνίσταται στο γεγονός ότι μένει για μεγάλο χρονικό διάστημα στα χέρια πελατών και υποψηφίων πελατών, τους ενημερώνει για το σύνολο των δραστηριοτήτων κάθε εταιρίας, διαμορφώνει την εταιρική εικόνα, εξελίσσεται σε ένα τακτικό «ραντεβού» επικοινωνίας μαζί τους και εάν η ύλη τούς ενδιαφέρει, προσδοκούν το επόμενο τεύχος με ενδιαφέρον, όπως συμβαίνει με περιοδικά και έντυπα στα οποία γίνεται κάποιος συνδρομητής ή τα αγοράζει από το περίπτερο. Μεγάλη σημασία στην επιτυχία του εταιρικού περιοδικού έχει, το περιεχόμενο της ύλης του εντύπου, αλλά και η παρουσίασή του. Συνεπώς, στόχος του εταιρικού εντύπου, είναι η εξυπηρέτηση της στρατηγικής επικοινωνίας της εταιρίας η αύξηση των πωλήσεων της, καθώς και η εδραίωση μιας προσωπικής



σχέσης μεταξύ κάθε εταιρίας και των πελατών της, η οποία βαθμιαία γίνεται θεμελιώδης και απαραίτητη.

#### Ειδικές Εκδόσεις

Οι Ειδικές Εκδόσεις αφορούν ετήσιες ή εξαμηνιαίες πολυτελείς θεματικές εκδόσεις οι οποίες και παρουσιάζονται στην συνέχεια:

##### *- Golden List Greek Hotels and Villas*

Ο οδηγός «Golden List Greek Hotels and Villas» ήταν η πρώτη ειδική έκδοση, η οποία κυκλοφόρησε το 2002. Ήταν η πρώτη φορά που δημιουργήθηκε μια Top List με ξενοδοχεία και βίλες σε μια ενιαία πολυτελή έκδοση υψηλής ποιότητας και αισθητικής.

Ο οδηγός κυκλοφορεί ενημερωμένος κάθε χρόνο (τον Ιούνιο) και προτείνει μια ευρεία γκάμα επιλογών και τις καλύτερες κατοικίες (λεπτομερή περιγραφή και κορυφαίες φωτογραφίες) για κάθε προορισμό, για τους πιο απαιτητικούς και συνειδητοποιημένους ταξιδιώτες.

##### *- Winter Hotels*

Ο οδηγός «Winter Hotels», ο οποίος κυκλοφόρησε το Δεκέμβριο του 2004 και είναι η απάντηση στην αύξηση του χειμερινού τουρισμού που παρατηρήθηκε στην Ελλάδα. Η έκδοση αυτή περιλαμβάνει μια συλλογή από πολυτελείς ξενώνες, boutique hotels και πετρόχτιστες βίλες για χειμερινές διακοπές σε όλη την Ελλάδα.

Ο οδηγός κυκλοφορεί ενημερωμένος κάθε Νοέμβριο και περιλαμβάνει τους καλύτερους προορισμούς για χειμερινές αποδράσεις.

##### *- Party Guide*

Το «Party Guide» είναι μια πολυτελής ετήσια έκδοση που περιλαμβάνει όλες τις υπηρεσίες και επαγγελματικές κατηγορίες σχετικά με τη διοργάνωση εκδηλώσεων (δεξιώσεις, γκαλά, κοινωνικές εκδηλώσεις, parties κ.λ.π.). Ειδικότερα, το «Party Guide» είναι μια συλλογή με τα κορυφαία catering, αίθουσες δεξιώσεων, αίθουσες party, άλλων χώρων που προσφέρονται για εκδηλώσεις, ανθοπωλεία, εταιρείες διοργάνωσης εκδηλώσεων, υπηρεσίες τεχνικής υποστήριξης, DJ's, φωτογράφους και οτιδήποτε άλλο χρειάζεται για την επιτυχημένη οργάνωση κάθε μορφής εκδήλωσης. Ο οδηγός κυκλοφορεί ενημερωμένος κάθε Δεκέμβριο.

##### *- Food 1-2-3 & Fast Cook*

Το «Food 1» περιλαμβάνει 69 μοναδικές γευστικές συνταγές για αυτούς που απολαμβάνουν το καλό φαγητό. Τα κεφάλαια του τίτλου είναι χωρισμένα σε κατηγορίες, όπως Table Savoir Vivre & Faire, κρεατικά, ζυμαρικά, σάλτσες, πίτσα, τάρτα, επιδόρπια, κλπ.

Το «Food 2» προτείνει 105 απολαυστικές, ελαφριές και δροσερές καλοκαιρινές συνταγές βασισμένες σε μεσογειακές γεύσεις. Τα κεφάλαια είναι χωρισμένα σε κατηγορίες, όπως ορεκτικά, ελαφριές συνταγές, ομελέτες, κοτόπουλο, θαλασσινά, κοκτέιλ, κλπ.

Το «Food 3» είναι ένα ταξίδι σε εξωτικές γεύσεις και προτείνει 99 τροπικές καλοκαιρινές συνταγές και τα μυστικά συστατικά τους. Περιλαμβάνει συνταγές από το Μαϊάμι, το Μαρόκο, την Κωνσταντινούπολη, την Ινδία και το Λίβανο.

Το «Fast Cook» είναι ένας πρακτικός οδηγός μαγειρικής που απευθύνεται σε άτομα που δεν απολαμβάνουν την πολυτέλεια του ελεύθερου χρόνου. Περιλαμβάνει



εύκολες, γρήγορες και γευστικές συνταγές. Τα κεφάλαια είναι χωρισμένα σε κατηγορίες, όπως finger food, dips, ριζότο, ζυμαρικά, σαλάτες, κλπ.

#### - *The Greek Wine List*

Η έκδοση «The Greek Wine List» είναι ένας σύγχρονος οδηγός για το κρασί που παρουσιάζει τους σημαντικότερους οινοπαραγωγούς της Ελλάδας. Ορισμένα από τα κεφάλαια που καλύπτει είναι η τέχνη της οινογνώσεως, θεωρητικές γνώσεις για τις καλλιεργήσιμες ποικιλίες, πρακτικές συμβουλές για την αποθήκευση και το σερβίρισμα του κρασιού, η σωστή επιλογή κρασιού στο εστιατόριο, κλπ.

### 3.3.3.2 Διαφημίσεις Ραδιοφώνου

Η Εταιρία δραστηριοποιείται στην αγορά της ραδιοφωνίας με τον σταθμό «Nitro 102,5»<sup>1</sup> τον οποίο και έχει στην άμεση ιδιοκτησία της, έπειτα από τη συγχώνευση με απορρόφηση (εντός του 2002) της κατά 100% θυγατρικής ΗΧΩ ΡΑΔΙΟΦΩΝΙΚΕΣ ΕΠΙΧΕΙΡΗΣΕΙΣ Α.Ε. Σύμφωνα με τη Διοίκηση της Εταιρίας ο συγκεκριμένος ραδιοφωνικός σταθμός συγκαταλέγεται ανάμεσα στους 20 πρώτους ραδιοφωνικούς σταθμούς που έλαβαν άδεια λειτουργίας από το Υπουργείο Τύπου και Μ.Μ.Ε. Ειδικότερα, η απόφαση του Υπουργού Τύπου και Μ.Μ.Ε. για την χορήγηση άδειας ίδρυσης, εγκατάστασης και λειτουργίας ραδιοφωνικού σταθμού ελεύθερης λήψης εντός των διοικητικών ορίων του Ν. Αττικής (με εξαίρεση τα Κύθηρα και την επαρχία Τροιζηνίας) δημοσιεύτηκε στο υπ' αριθμ. 631/25.05.2001 ΦΕΚ (τεύχος Β). Σύμφωνα με την Έκθεση Νομικού Ελέγχου η εν λόγω άδεια έχει λήξει. Σημειώνεται ωστόσο ότι η διάρκεια των αδειών των ραδιοφωνικών σταθμών του νομού Αττικής έχει παραταθεί μέχρι την προκήρυξη από το Εθνικό Συμβούλιο Ραδιοτηλεόρασης νέου διαγωνισμού για την χορήγηση νέων αδειών. (βλέπε σχετικά ενότητα 2 «ΠΑΡΑΓΟΝΤΕΣ ΚΙΝΔΥΝΟΥ»).

Το πρόγραμμα του «Nitro 102,5» περιέχει ξένη μουσική και απευθύνεται κυρίως σε νέους ηλικίας 18 - 33 ετών. Σύμφωνα με την έρευνα ακροαματικότητας<sup>2</sup> του ραδιοφωνικού σταθμού που διεξήχθη από την FOCUS BARI ΥΠΗΡΕΣΙΕΣ ΕΡΕΥΝΑΣ ΑΓΟΡΑΣ Α.Ε. κατά το διάστημα 08.01 – 01.04.2007, η ακροαματικότητα του σταθμού σε σύνολο ανδρών και γυναικών πανελλαδικά (ηλικίας 13 – 70 ετών) διαμορφώνεται σε 5,6%<sup>3</sup> επί των ακροατών.

Ο ραδιοφωνικός σταθμός «Nitro 102,5» είναι ένας από τους γνωστότερους χορηγούς επικοινωνίας και συνδιοργανωτής σε μεγάλες και δημοφιλείς εκδηλώσεις, όπως συναυλίες, χοροί, θεατρικές και κινηματογραφικές πρεμιέρες καθώς και σε εκδηλώσεις σε κεντρικούς εμπορικούς δρόμους (street parties) της Αθήνας. Το ραδιόφωνο χρησιμοποιείται επίσης ως συνδυασμένη διαφημιστική δράση με τα υπόλοιπα έντυπα του Ομίλου, ως ένα επιπλέον μέσο επικοινωνίας στη διάθεση των πελατών του Ομίλου.

---

<sup>1</sup> Η συχνότητα του ραδιοφωνικού σταθμού Nitro Radio τροποποιήθηκε με την υπ' αριθμό 8121/Ε απόφαση του Υπουργού Τύπου και Μέσων Μαζικής Ενημέρωσης, η οποία δημοσιεύθηκε στο ΦΕΚ 437/10.04.2002.

<sup>2</sup> Ως ακροαματικότητα ορίζεται ο μέσος ημερήσιος αριθμός διαφορετικών ακροατών που άκουσαν ραδιόφωνο κατά τη διάρκεια της περιόδου μέτρησης.

<sup>3</sup> Οι συγκεκριμένες πληροφορίες αναδημοσιεύονται στο παρόν Ενημερωτικό Δελτίο με την συναίνεση της FOCUS BARI ΥΠΗΡΕΣΙΕΣ ΕΡΕΥΝΑΣ ΑΓΟΡΑΣ Α.Ε. Η Εταιρία βεβαιώνει ότι οι συγκεκριμένες πληροφορίες έχουν αναπαραχθεί πιστά και δεν υπάρχουν παραλείψεις που θα καθιστούσαν τις αναπαραγόμενες πληροφορίες ανακριβείς ή παραπλανητικές.



### 3.3.3.3 Διοργάνωση Εκδηλώσεων

Η Εταιρία δραστηριοποιείται στο τομέα της διοργάνωσης εκδηλώσεων μέσω του σχεδιασμού, προγραμματισμού, συντονισμού και υλοποίησης πολυδιάστατων εκδηλώσεων, με συγκεκριμένη κάθε φορά φιλοσοφία, σκοπό και κοινό και να ικανοποιεί τις ιδιαίτερες ανάγκες κάθε πελάτη.

Η Εταιρία, γνωρίζοντας το προφίλ και τη θέση των πελατών της, είναι σε θέση να προτείνει μια εκδήλωση που θα ανταποκριθεί απόλυτα στις ανάγκες τους. Σε συνεργασία και με άλλους μεγάλους πελάτες, η Εταιρία διοργανώνει εκδηλώσεις για να ενισχύσει την ήδη καλή φήμη τους, να προωθήσει τη δυναμικότητά τους, να συμβάλει στην επίτευξη των στόχων τους και να προσδώσει ακόμα μεγαλύτερο κύρος στο όνομά τους.

Ειδικότερα, η Εταιρία αναλαμβάνει:

- Το δημιουργικό σχεδιασμό και τη σύνταξη της πρότασης για τη διοργάνωση της εκδήλωσης.
- Την παρουσίαση των δραστηριοτήτων-σχεδιασμό του προγράμματος (line up) της εκδήλωσης.
- Προτάσεις για εναλλακτικούς χώρους διοργάνωσης της εκδήλωσης και όλες τις προετοιμασίες, κρατήσεις, κλπ.
- Την πρόσκληση Ελλήνων και ξένων καλλιτεχνών (εφόσον ζητηθεί, συμπεριλαμβανομένων εισιτηρίων, διαμονής, εστίασης, μεταφοράς, κλπ.).
- Την προβολή του project πριν και μετά την εκδήλωση.
- Τη σύνταξη της λίστας των ενδεδειγμένων για την κάθε εκδήλωση, προσκεκλημένων.
- Το δημιουργικό σχεδιασμό της πρόσκλησης και του φακέλου, καθώς και την αποστολή της με courier ή ταχυδρομικώς.
- Την τηλεφωνική υποστήριξη για τους προσκεκλημένους.
- Το δημιουργικό σχεδιασμό του branding της εκδήλωσης ή το στήσιμο θεματικών σκηνικών ή οτιδήποτε άλλο χρειαστεί.
- Εγκαταστάσεις ήχου και εικόνας, ειδικά εφέ, πυροτεχνήματα, κλπ.
- Το σχεδιασμό και το συντονισμό της εκδήλωσης με απόλυτο κριτήριο την επιτυχία της.
- Τη διανομή Δελτίου Τύπου και δημοσιογραφικού υλικού στο σύνολο των MME, την επόμενη μέρα, καθώς και την παρακολούθηση και αξιολόγηση της δημοσιότητας για λογαριασμό του πελάτη.

#### Μεγάλες Διοργανώσεις

Το Τμήμα Δημοσίων Σχέσεων και Διοργάνωσης Εκδηλώσεων της Εταιρίας έχει την δυνατότητα και την εμπειρία να διοργανώνει και να συμμετέχει σε εκδηλώσεις μεγάλου βεληνεκούς και υψηλών απαιτήσεων. Στις μεγάλες διοργανώσεις συγκαταλέγονται συναυλίες, επιδείξεις μόδας, μεγάλες παραγωγές κα.

Ενδεικτικά αναφέρονται οι ακόλουθες διοργανώσεις:

- Σειρά εκδηλώσεων DINERS ATHENS COLLECTION IN STYLE οι οποίες ξεκίνησαν τον Μάρτιο του 2005 και πραγματοποιούνται δύο φορές τον χρόνο μέχρι και σήμερα.
- ΑΤΤΙΚΑ ΠΟΛΥΚΑΤΑΣΤΗΜΑΤΑ – 26.05.2005: Opening Attica Center. Τον Μάιο του 2005 εγκαινιάστηκε το μεγαλύτερο πολυκατάστημα στο κέντρο της Αθήνας, την διοργάνωση επιμελήθηκε το Τμήμα Εκδηλώσεων της Imako.



- CHRISTMAS CAROLS-COCA COLA – 17-18.12.2005: Κολέγιο Αθηνών Συνδιοργάνωση – Παραγωγή & Χορηγία Επικοινωνίας-2 ημέρες Συναυλία με Έλληνες τραγουδιστές (Φιλανθρωπικό) – Διαχείριση δημοσιότητας.

#### *Χορηγίες Επικοινωνίας*

Το Τμήμα Εταιρικής Επικοινωνίας, Δημοσίων Σχέσεων και Διοργάνωσης Εκδηλώσεων της Εταιρίας εισηγείται, συντονίζει και παρακολουθεί τις Χορηγίες Επικοινωνίας που αναλαμβάνει η Εταιρία, είτε πρόκειται για καλλιτεχνικές εκδηλώσεις (μουσική, κινηματογραφικές, θεατρικές παραστάσεις, παρουσιάσεις βιβλίων, συναυλίες και μοναδικά υπερθεάματα), είτε για αθλητικές διοργανώσεις, είτε για φιλανθρωπικές εκδηλώσεις. Στόχος είναι η συνεχής παρουσία και η σύνδεση των τίτλων των περιοδικών με ότι πιο πρωτοποριακό οργανώνεται, παρουσιάζεται και αναβαθμίζει την κοινωνική, πολιτιστική και καλλιτεχνική ζωή της Αθήνας και όχι μόνο.

Στο πλαίσιο μιας Χορηγίας Επικοινωνίας τα ανταποδοτικά οφέλη και οι δυνατότητες από την πλευρά της Εταιρίας περιλαμβάνουν :

- Παραγωγή ραδιοφωνικού spot.
- Διαχείριση της δημοσιότητας σύμφωνα με προκαθορισμένο πλάνο επικοινωνίας.

#### Εταιρικές Εκδηλώσεις

Το Τμήμα Εταιρικής Επικοινωνίας Δημοσίων Σχέσεων και Διοργάνωσης Εκδηλώσεων είναι υπεύθυνο για όλες τις εταιρικές εκδηλώσεις που αφορούν τα περιοδικά, το ραδιόφωνο, τις παρουσιάσεις βιβλίων, τις συνεργασίες με πελάτες για συνδιοργάνωση εκδηλώσεων και ότι άλλο αφορά την «παρουσίαση» του Ομίλου. Μέσα από στρατηγικές συνεργασίες και επιτυχημένες ξεχωριστές εκδηλώσεις, στόχος είναι η ενδυνάμωση και η συνεχής παρουσία των τίτλων της Εταιρίας.

#### **3.3.3.4 Εκδόσεις Βιβλίων**

Ο Όμιλος δραστηριοποιείται στην έκδοση βιβλίων μέσω της θυγατρικής της εταιρίας Π ΑΝΩΝΥΜΗ ΕΚΔΟΤΙΚΗ ΚΑΙ ΕΜΠΟΡΙΚΗ ΕΤΑΙΡΙΑ (Π Εκδοτική) από το 2002. Το Φεβρουάριο του 2006, η Π Εκδοτική παρουσίασε, υπό τον διακριτικό τίτλο «Intro Books» μοντέρνες εκδόσεις με περιεχόμενο, ιδιαίτερη γλώσσα, χιούμορ, φρέσκιες ιδέες και ανατρεπτικό τρόπο γραφής.

#### **3.3.3.5 Φιλμογράφηση και Προεκτύπωση**

Τα έσοδα του Ομίλου από δραστηριότητες φιλμογράφησης και προεκτύπωσης προέρχονται κατά κύριο λόγο από τις θυγατρικές εταιρίες του Ομίλου IKO PRESS A.E. και COLOUR UNIT A.B.E.E. και αφορούν παρερχόμενες υπηρεσίες προς τρίτους, Ειδικότερα, τα προερχόμενα από την IKO PRESS έσοδα αφορούν στις περιπτώσεις εκείνες στις οποίες η Εταιρία αναλαμβάνει την έκδοση περιοδικού για λογαριασμό τρίτων (π.χ. εταιρικά έντυπα), ενώ τα προερχόμενα από την COLOUR UNIT A.B.E.E. αφορούν εργασίες για πελάτες της (διαφημιστικά φυλλάδια, διαφημιστικές καταχωρήσεις και έντυπα).



### 3.4 Επενδύσεις

#### 3.4.1 Επενδύσεις περιόδου 2004 – 2006

Στον πίνακα που ακολουθεί παρατίθεται ανάλυση των επενδύσεων της Εταιρίας και του Ομίλου για την περίοδο 2004 – 2006, με βάση τα Δ.Λ.Π./Δ.Π.Χ.Π. :

ΕΠΕΝΔΥΣΕΙΣ ΠΕΡΙΟΔΟΥ 2004 - 2006								
(ποσά σε εκατ. €)*	2004		2005		2006		ΣΥΝΟΛΟ	
	Εταιρία	Όμιλος	Εταιρία	Όμιλος	Εταιρία	Όμιλος	Εταιρία	Όμιλος
<b>Αξία Κτήσεως ή Αποτίμησης</b>								
<b>A. Άυλα Περιουσιακά Στοιχεία (A)</b>								
Software	0,025	0,03	0,036	0,05	0,05	0,05	0,111	0,13
Δικαιώματα, Δαπάνες ανάπτυξης νέων τίτλων και λοιπά	-	-	1,00	1,00	0,187	0,23	1,187	1,23
<b>Σύνολο Άυλων Περιουσιακών Στοιχείων (A)</b>	<b>0,025</b>	<b>0,03</b>	<b>1,036</b>	<b>1,05</b>	<b>0,237</b>	<b>0,27</b>	<b>1,298</b>	<b>1,35</b>
<b>B. Ενσώματες Ακινήτοποιήσεις</b>								
Οικόπεδα & κτίρια	0,018	0,02	0,04	0,03	0,21	0,21	0,268	0,26
Μεταφορικά μέσα & μηχ/κός εξοπλισμός	0,137	0,17	0,274	0,29	0,17	0,18	0,581	0,65
Έπιπλα & λοιπός εξοπλισμός	0,458	0,52	1,01	1,03	0,79	0,82	2,258	2,38
<b>Σύνολο Ενσώματων Ακινήτοποιήσεων (B)</b>	<b>0,613</b>	<b>0,72</b>	<b>1,324</b>	<b>1,35</b>	<b>1,17</b>	<b>1,22</b>	<b>3,107</b>	<b>3,28</b>
<b>Σύνολο (A+ B)</b>	<b>0,638</b>	<b>0,74</b>	<b>2,36</b>	<b>2,4</b>	<b>1,407</b>	<b>1,5</b>	<b>4,405</b>	<b>4,63</b>

\* Τυχόν αποκλίσεις στα σύνολα από το άθροισμα των επιμέρους μεγεθών οφείλονται σε στρογγυλοποιήσεις.

Πηγή: Ετήσιες Οικονομικές Καταστάσεις για τις χρήσεις 2005 (οι οποίες συνοδεύονται από συγκριτικές οικονομικές καταστάσεις της χρήσης 2004) και 2006 που έχουν συνταχθεί από την Εταιρία βάσει ΔΛΠ / ΔΠΧΠ και έχουν ελεγχθεί από την ελεγκτική εταιρία Grant Thornton.

Οι επενδύσεις κατά την υπό εξέταση περίοδο αφορούν κυρίως δικαιώματα και δαπάνες ανάπτυξης νέων τίτλων περιοδικών και ηλεκτρονικό εξοπλισμό. Η επέκταση του χαρτοφυλακίου τίτλων περιοδικών της Εταιρίας με την ανάπτυξη τριών νέων τίτλων περιοδικών εντός του 2005 («Maxim», «Real Simple» και «OK») και ενός νέου τίτλου εντός της χρήσης 2006 («Top Gear») συνοδεύτηκε από την ανάληψη επενδύσεων για δικαιώματα και δαπάνες ανάπτυξης των νέων τίτλων καθώς και για την επέκταση του ηλεκτρονικού εξοπλισμού που απαιτείται για την υποστήριξη του διευρυνόμενου προσωπικού της Εταιρίας.

#### Χρήση 2004

Κατά τη χρήση 2004 ο Όμιλος προέβη σε επενδύσεις συνολικού ύψους € 0,74 εκατ. εκ των οποίων επενδύσεις ποσού € 0,638 εκατ. πραγματοποιήθηκαν από την Εταιρία και επενδύσεις ποσού € 0,102 εκατ. από τις θυγατρικές του Ομίλου. Οι ανωτέρω επενδύσεις χρηματοδοτήθηκαν από τις τρέχουσες ταμειακές ροές του Ομίλου.

#### Χρήση 2005



Κατά τη χρήση 2005 ο Όμιλος προέβη σε επενδύσεις συνολικού ύψους € 2,4 εκατ. εκ των οποίων επενδύσεις ποσού € 2,36 εκατ. πραγματοποιήθηκαν από την Εταιρία και επενδύσεις ποσού € 0,04 εκατ. από τις θυγατρικές του Ομίλου. Οι ανωτέρω επενδύσεις χρηματοδοτήθηκαν από τις τρέχουσες ταμειακές ροές του Ομίλου.

### Χρήση 2006

Κατά τη χρήση 2006 ο Όμιλος προέβη σε επενδύσεις συνολικού ύψους € 1,5 εκατ. εκ των οποίων επενδύσεις ποσού € 1,407 εκατ. πραγματοποιήθηκαν από την Εταιρία και επενδύσεις ποσού € 0,083 εκατ. από τις θυγατρικές του Ομίλου. Οι ανωτέρω επενδύσεις χρηματοδοτήθηκαν από τις τρέχουσες ταμειακές ροές του Ομίλου.

### Επενδύσεις της Εταιρίας σε Θυγατρικές (2004 – 2006)

Εντός της χρήσης 2005 η Εταιρία προέβη στην εξαγορά ποσοστού 30% στην θυγατρική εταιρία Π. ΕΚΔΟΤΙΚΗ Α.Ε. έναντι ποσού € 10 χιλ., με αποτέλεσμα το ποσοστό συμμετοχής της να διαμορφωθεί σε 100%.

Εντός της χρήσης 2006 η Εταιρία προέβη στη σύναψη συμφωνίας μετόχων με την Τουρκική εταιρία VATAN DEGI GRUBU A.S για την ίδρυση από κοινού (50%) ελεγχόμενης εταιρίας στην Τουρκία με την επωνυμία VATAN IMAKO και σκοπό την έκδοση διεθνών τίτλων περιοδικών στην αγορά της Τουρκίας. Το αρχικό μετοχικό κεφάλαιο της Εταιρίας ανήλθε σε € 0,734 εκατ. από το οποίο η Εταιρία έχει καταβάλει εντός του 2006 ποσό σε € 0,256 εκατ. Το εναπομένον οφειλόμενο, την 31.12.2006, από την Εταιρία κεφάλαιο, € 0,109 εκατ. θα καταβληθεί ανάλογα με τις χρηματοοικονομικές ανάγκες της εταιρίας.

### 3.4.2 Επενδύσεις περιόδου 01.01 – 31.03.2007

Στον πίνακα που ακολουθεί παρατίθεται ανάλυση των επενδύσεων της Εταιρίας και του Ομίλου για την περίοδο 01.01 – 31.03.2007, με βάση τα Δ.Λ.Π./Δ.Π.Χ.Π.:

<b>ΕΠΕΝΔΥΣΕΙΣ ΠΕΡΙΟΔΟΥ 01.01 – 31.03.2007</b>		
<b>(ποσά σε εκατ. €)*</b>	<b>Εταιρία</b>	<b>Όμιλος</b>
<b>Αξία Κτήσεως ή Αποτίμησης</b>		
<b>A. Άυλα Περιουσιακά Στοιχεία (A)</b>		
Software	0,009	0,009
<b>Σύνολο Άυλων Περιουσιακών Στοιχείων (A)</b>	<b>0,009</b>	<b>0,009</b>
<b>B. Ενσώματες Ακινήτοποιήσεις</b>		
Έπιπλα & Λοιπός εξοπλισμός	0,27	0,32
<b>Σύνολο Ενσώματων Ακινήτοποιήσεων (B)</b>	<b>0,27</b>	<b>0,32</b>
<b>ΣΥΝΟΛΟ (A+ B)</b>	<b>0,279</b>	<b>0,329</b>

\* Τυχόν αποκλίσεις στα σύνολα από το άθροισμα των επιμέρους μεγεθών οφείλονται σε στρογγυλοποιήσεις.

Πηγή: Οικονομικές Καταστάσεις που συντάχθηκαν από την Εταιρία βάσει Δ.Λ.Π. / Δ.Π.Χ.Π. για την περίοδο 01.01 – 31.03.2007, οι οποίες δεν έχουν ελεγχθεί από Ορκωτό Ελεγκτή - Λογιστή

Κατά το Α' τρίμηνο του 2007 ο Όμιλος προέβη σε επενδύσεις συνολικού ύψους € 0,329 εκατ. εκ των οποίων επενδύσεις ποσού € 0,279 εκατ. πραγματοποιήθηκαν από την Εταιρία και επενδύσεις ποσού € 0,05 εκατ. από τις θυγατρικές του Ομίλου. Οι ανωτέρω επενδύσεις χρηματοδοτήθηκαν από τις τρέχουσες ταμειακές ροές του Ομίλου και αφορούσαν κατά κύριο λόγο επενδύσεις σε ηλεκτρονικούς υπολογιστές ποσού € 0,25 εκατ. και έπιπλα € 0,05 εκατ.



### **3.4.3 Τρέχουσες Επενδύσεις**

Κατά την περίοδο από την 31.03.2007 έως και την ημερομηνία σύνταξης του παρόντος Ενημερωτικού Δελτίου, ο Όμιλος προέβη σε επενδύσεις περίπου € 0,12 εκατ. οι οποίες αφορούσαν έπιπλα και λοιπό εξοπλισμό. Οι ανωτέρω επενδύσεις χρηματοδοτήθηκαν από τις τρέχουσες ταμειακές ροές του Ομίλου.

### **3.4.4 Επενδύσεις Εταιρίας 2007 – 2008**

Η Διοίκηση της Εταιρίας για το 2007 και το 2008 σχεδιάζει:

- Την ανάπτυξη νέων εκδόσεων, είτε νέων τίτλων περιοδικών ειδικής θεματολογίας είτε εφημερίδων, στην Ελλάδα στην Τουρκία και στην Ρουμανία.
- Τη διερεύνηση επενδυτικών ευκαιριών αναφορικά με την περαιτέρω ανάπτυξη του υφιστάμενου τμήματος διοργάνωσης εκδηλώσεων και τη δισκογραφία.

Η ανάπτυξη νέων τίτλων περιοδικών αφορά κατά κύριο λόγο τις αγορές της Τουρκίας και της Ρουμανίας όπου η Εταιρία θα επιδιώξει την έκδοση μέχρι τριών τίτλων περιοδικών. Επίσης η Εταιρία σκοπεύει να διερευνήσει εκδοτικές ευκαιρίες στην Ελλάδα για την επέκταση των δραστηριοτήτων της στην έκδοση εφημερίδων αναπτύσσοντας μέχρι δύο νέους τίτλους ή/και συμμετέχοντας σε υφιστάμενες εκδοτικές εταιρίες εφημερίδων.

Επίσης, η Εταιρία έχει διερευνήσει τη δυνατότητα επένδυσης στο χώρο των ραδιοτηλεοπτικών μέσων υπό την προϋπόθεση της τροποποίησης του υφιστάμενου κανονιστικού πλαισίου που διέπει τα Μ.Μ.Ε., ώστε να προβεί στην εξαγορά εταιρίας ή εταιριών που κατέχουν άδεια μουσικών ραδιοφωνικών σταθμών ή να αναπτύξει ή / και εξαγοράσει ειδική θεματική τηλεόραση. Σύμφωνα με την Έκθεση του Διοικητικού Συμβουλίου της Εταιρίας κατ' άρθρο 289 του Κανονισμού Λειτουργίας του Χ.Α. η σκοπούμενη επένδυση της Εταιρίας στο χώρο των ραδιοτηλεοπτικών μέσων θα πραγματοποιηθεί εντός του έτους 2007, οπότε και αναμένεται η τροποποίηση του ισχύοντος κανονιστικού πλαισίου των Μ.Μ.Ε. Σημειώνεται ότι η εν λόγω τροποποίηση ψηφίστηκε στην ΠΣΕ/05.07.2007 ολομέλεια της Βουλής και δημοσιεύτηκε στο ΦΕΚ με αριθ. Φύλλου 161/19.07.2007. Στο πλαίσιο αυτό η Εταιρία θα επιδιώξει την απόκτηση πλειοψηφικών ποσοστών συμμετοχής σε μέχρι δύο ραδιοφωνικούς σταθμούς.

Σύμφωνα με τη Διοίκηση της Εταιρίας, εάν το επενδυτικό της πρόγραμμα υπερβεί το ποσό των αντληθέντων κεφαλαίων που προορίζονται για επενδυτικούς σκοπούς, ήτοι ποσό € 6,67 εκατ., το υπερβάλλον ποσό θα καλυφθεί από τραπεζικό δανεισμό.

Η Εταιρία και οι θυγατρικές της δεν έχουν καταρτίσει άλλες νομικά δεσμευτικές συμφωνίες πλην αυτών που αναφέρονται στο παρόν Ενημερωτικό Δελτίο για την υλοποίηση του επενδυτικού σχεδίου. Συγκεκριμένα, η Διοίκηση της Εταιρίας δηλώνει ότι η Εταιρία και οι θυγατρικές της δεν έχουν αναλάβει καμία ισχυρή δέσμευση για την υλοποίηση μελλοντικών επενδύσεων, ήτοι εξαγορές εταιριών, μετοχικές συμμετοχές και επενδύσεις ιδίων κεφαλαίων, κατά την ημερομηνία δημοσίευσης του παρόντος Ενημερωτικού Δελτίου.



### **3.4.5 Νέα Προϊόντα και Υπηρεσίες**

Μετά την λήξη της περιόδου που καλύπτουν οι ιστορικές χρηματοοικονομικές πληροφορίες, ήτοι από την 01.04.2007 και μέχρι την ημερομηνία του Ενημερωτικού Δελτίου οι σημαντικότερες εξελίξεις σε σχέση με τα προϊόντα που προωθεί στην αγορά η Εταιρία αφορούσαν:

- Την συμφωνία της Εταιρίας και της διεθνούς εκδοτικής εταιρίας Time Inc για την ελληνική έκδοση του ετησίου τίτλου του περιοδικού Fortune, του «Fortune 500» το οποίο αναμένεται να κυκλοφορήσει εντός του καλοκαιριού του 2007. Επίσης η VATAN IMAKO YAYINCILIK A.Ş και η Time Inc συμφώνησαν για την τουρκική έκδοση του μηνιαίου οικονομικού περιοδικού Fortune το οποίο αναμένεται να κυκλοφορήσει εντός του φθινοπώρου του 2007.
- Την συμφωνία της Εταιρίας με την BBC Worldwide Limited, θυγατρική εταιρία του British Broadcasting Corporation (BBC) για την παραχώρηση άδειας χρήσης, για πέντε χρόνια του μηνιαίου περιοδικού «Top Gear» στην Κύπρο στην εκδοτική εταιρία N&M Mediamorfosis Ltd, η κυκλοφορία του οποίου πραγματοποιήθηκε τον Απρίλιο του 2007.
- Την συμφωνία της Εταιρίας με το Ίδρυμα Τύπου για την έκδοση του εβδομαδιαίου περιοδικού ET WEEKLY MAGAZINE, το οποίο διανέμεται, ως ένθετο, από 27.05.2007 με τον «Ελεύθερο Τύπο της Κυριακής».

### **3.5 Δίκτυο Πωλήσεων**

Ο αριθμός των περιοδικών που θα κυκλοφορήσουν μέσω των δικτύων διανομής καθορίζεται από το Τμήμα Κυκλοφορίας σε συνεργασία με την Εμπορική και την Γενική Διεύθυνση της Εταιρίας. Έτσι, ο αριθμός κυκλοφορίας των περιοδικών καθορίζεται κάθε φορά ανάλογα με το αν το περιοδικό θα συνοδεύεται από κάποιο δώρο ή κάποια προσφορά, από τη δυνατότητα διαφήμισης του τεύχους στα μέσα μαζικής ενημέρωσης, από το εξώφυλλο και τα θέματά του, από τις τάσεις του αγοραστικού κοινού στη δεδομένη χρονική στιγμή, καθώς και από τις πωλήσεις του προηγούμενου μήνα.

Μετά το τέλος της παραγωγικής διαδικασίας, τη διανομή κάθε εντύπου προς τα τελικά σημεία πώλησής του, αναλαμβάνει το πρακτορείο διανομής έναντι ποσοστιαίας αμοιβής επί της ονομαστικής τιμής του κάθε πωληθέντος αντιτύπου.

Η Εταιρία χρησιμοποιεί για τη διακίνηση και διανομή του συνόλου των περιοδικών της τις υπηρεσίες του πρακτορείου διανομής ημερήσιου και περιοδικού Τύπου ΑΡΓΟΣ Α.Ε., στο μετοχικό κεφάλαιο του οποίου η IMAKO συμμετέχει με ποσοστό 5%.

Για την Αθήνα και τον Πειραιά, από το πιεστήριο, τα περιοδικά παραλαμβάνονται από την ΑΡΓΟΣ Α.Ε. και, σύμφωνα με τις οδηγίες του Τμήματος Κυκλοφορίας της Εταιρίας, διανέμονται στα 4 υποκαταστήματά του, τα οποία ελέγχουν συγκεκριμένες γεωγραφικές περιοχές. Στη συνέχεια, από τα 4 υποκαταστήματα κατανέμονται σε 452 εφημεριδοπώλες. Ο αριθμός των τελικών σημείων πώλησης για την περιοχή Αθηνών – Πειραιά ανέρχεται σήμερα σε περίπου 6.800. Οι εκκαθαρίσεις για την εν λόγω περιοχή και η αντίστοιχη απόδοση των εισπράξεων στην Εταιρία, γίνονται από την ΑΡΓΟΣ Α.Ε. εντός μηνός από την απόσυρση του κάθε περιοδικού από την κυκλοφορία.

Για την υπόλοιπη Ελλάδα η ΑΡΓΟΣ Α.Ε., αφού παραλάβει τα έντυπα από το πιεστήριο και σύμφωνα με τις οδηγίες του Τμήματος Κυκλοφορίας της Εταιρίας, τα



αποστέλλει στους 57 υποπράκτορες της επαρχίας, ο καθένας από τους οποίους ελέγχει και εξυπηρετεί τα τελικά σημεία πώλησης συγκεκριμένης γεωγραφικής περιοχής. Ο αριθμός των σημείων τελικής πώλησης για την επαρχία ανέρχεται σήμερα σε 5.800 περίπου, καταμετρημένα σε πόλεις και χωριά. Οι εκκαθαρίσεις για την εν λόγω περιοχή και η αντίστοιχη απόδοση των εισπράξεων στην Εταιρία γίνονται από την ΑΡΓΟΣ Α.Ε. σε διάστημα τριών μηνών από την ημέρα απόσυρσης του κάθε εντύπου από τα σημεία πώλησης.

Στο εξωτερικό, τα περιοδικά της Εταιρίας προωθούνται μέσω 15 υποπαρακτορείων, καθένα από τα οποία αναλαμβάνει τη διανομή στη χώρα που αποτελεί την περιοχή ευθύνης του.

Σημειώνεται ότι η Εταιρία πωλεί τα επιστρεφόμενα περιοδικά της σε χαρτεμπόρους για πολτοποίηση.

Στον πίνακα που ακολουθεί παρουσιάζονται τα ποσοστά προμηθειών της ΑΡΓΟΣ Α.Ε. για Αθήνα, Πειραιά, Θεσσαλονίκη και λοιπή Ελλάδα, καθώς και τα ποσοστά των εφημεριδοπωλών και οι κρατήσεις των ταμείων τους.

Περιοχή	Προμήθεια ΑΡΓΟΣ και Εφημεριδοπωλών	Κρατήσεις Ταμείων	Σύνολο
Αθήνα	27,95%	4,83%	<b>32,77%</b>
Αεροδρόμιο	27,32%	2,89%	<b>30,20%</b>
Πειραιάς	28,92%	4,83%	<b>33,75%</b>
Θεσσαλονίκη	27,95%	3,86%	<b>31,80%</b>
Επαρχία	27,32%	2,89%	<b>30,20%</b>
Εξωτερικό	28,20%	2,98%	<b>31,18%</b>

Πηγή: Imako

### 3.6 Συμβάσεις

Κατωτέρω παρατίθενται οι σημαντικότερες συμβάσεις στις οποίες η Εταιρία ή οποιοδήποτε άλλο μέρος του ομίλου αποτελεί συμβαλλόμενο μέρος. Εκτός των παρατιθέμενων στην παρούσα ενότητα συμβάσεων δεν υπάρχουν άλλες σημαντικές συμβάσεις εκτός του πλαισίου των συνήθων δραστηριοτήτων της.

#### 3.6.1 Συμβάσεις παροχής άδειας αναπαραγωγής, αναδημοσίευσης, πώλησης και διανομής περιοδικών

Η Εταιρία διατηρεί τις κάτωθι συμβάσεις με εκδοτικούς οίκους του εξωτερικού για την παροχή άδειας αναπαραγωγής, αναδημοσίευσης, πώλησης και διανομής περιοδικών:

Επωνυμία Αντισυμβαλλόμενου	Ημερομηνία Έναρξης / Διάρκεια – Λήξη	Αντικείμενο Σύμβασης
Northern & Shell Plc	07.09.2005 / 5 έτη	Περιοδικό «OK!»
Hearst Communications Inc	01.04.2001 / 31.08.2007	Περιοδικό «Esquire»
Time Inc	31.10.2003 / 31.12.2008	Περιοδικό «In Style»
Time Inc	12.07.2005 / 5 έτη	Περιοδικό «Real Simple»
Dennis Publishing Ltd	01.05.2005 / 10 έτη	Περιοδικό «Maxim»
BBC Worldwide Limited / BBC	01.04.2006 / 31.03.2011	Περιοδικό «BBC Top Gear»



Αναλυτικότερα στοιχεία για τις προαναφερθείσες συμβάσεις παρατίθενται στην συνέχεια:

### **3.6.1.1 Σύμβαση Παραχώρησης Άδειας με την Northern & Shell Plc**

Αντικείμενο της σύμβασης της Εταιρίας με την Northern & Shell Plc αποτελεί η παραχώρηση αποκλειστικής άδειας παραγωγής, έκδοσης, διανομής και προώθησης της Ελληνικής έκδοσης του περιοδικού «ΟΚ!» εντός της Ελληνικής επικράτειας, περιλαμβανομένων: α) των δικαιωμάτων δημοσίευσης πληροφοριών προερχόμενων από τη βιβλιοθήκη της Northern & Shell Plc ή την Αγγλική έκδοση, όπως και οποιωνδήποτε άλλων πληροφοριών, β) των δικαιωμάτων δημοσίευσης διαφημίσεων και γ) του δικαιώματος χρήσης των σημάτων.

Η ημερομηνία υπογραφής της εν λόγω σύμβασης είναι η 07.09.2005 και η διάρκεια της είναι συνολικά 5 έτη, διαιρούμενη σε δύο περιόδους (Α' περίοδος: 3 έτη, Β' περίοδος: 2 έτη).

Το τίμημα της σύμβασης περιλαμβάνει εφάπαξ ποσό για τα πρώτα 5 έτη και, από το 2<sup>ο</sup> έτος και στην συνέχεια, ελάχιστο ποσό για κάθε έκδοση και ποσοστά επί των καθαρών εσόδων από τις πωλήσεις, τις διαφημίσεις και την εκμετάλλευση των σημάτων στην Ελλάδα ανά έτος.

### **3.6.1.2 Σύμβαση Ανανέωσης Άδειας με την Hearst Communications**

Το αντικείμενο της εν λόγω σύμβασης αφορά την ανανέωση της από 01.04.2001 αποκλειστικής άδειας παραγωγής, έκδοσης, διανομής και προώθησης της Ελληνικής έκδοσης του περιοδικού «ESQUIRE» εντός της Ελληνικής επικράτειας, περιλαμβανομένης της δυνατότητας μετάφρασης και δημοσίευσης, χωρίς ουσιαστικές μεταβολές, υλικού από την Αμερικανική έκδοση του περιοδικού, το οποίο αξιολογεί ως διαθέσιμο η Hearst, επί τη βάση της έγκρισης του περιεχομένου της Ελληνικής έκδοσης από τη Hearst.

Η ημερομηνία υπογραφής της εν λόγω σύμβασης ήταν η 15.07.2004, με την οποία ανανεώθηκε η ως άνω άδεια για δύο (2) έτη ήτοι από 01.09.2004 έως 31.08.2006 με δικαίωμα της Εταιρίας για περαιτέρω ανανέωση για ένα ακόμη έτος, το οποίο έχει ήδη εξασκηθεί και η εν λόγω σύμβαση ισχύει μέχρι την 31.08.2007.

Υφίσταται δικαίωμα καταγγελίας από τη Hearst, εκτός των συνήθων, σε περίπτωση που: α) το σύνολο των καθαρών εσόδων από τη κυκλοφορία της ελληνικής έκδοσης του «ESQUIRE» δεν ισούται τουλάχιστον με συγκεκριμένους στόχους ανά έτος και τεύχος και β) άμεσα, σε περίπτωση αποχώρησης του κ. Πέτρου Κωστόπουλου από μέλος του Δ.Σ. ή από τη θέση του Διευθύνοντος Συμβούλου

Η Εταιρία καταβάλλει στη Hearst, ποσοστό επί των καθαρών εσόδων από τη κυκλοφορία της Ελληνικής έκδοσης του «ESQUIRE» και των καθαρών διαφημιστικών εσόδων.

### **3.6.1.3 Συμβάσεις Παραχώρησης Αδείας με την Time Inc.**

#### **3.6.1.3.1 Περιοδικό «In Style»**



Αντικείμενο της εν λόγω σύμβασης αποτελεί η παραχώρηση αποκλειστικής άδειας παραγωγής, έκδοσης, διανομής και προώθησης της Ελληνικής έκδοσης του περιοδικού «In Style» εντός της Ελληνικής επικράτειας, περιλαμβανομένων των δικαιωμάτων χρήσης του Αγγλικού σήματος.

Η ημερομηνία υπογραφής της εν λόγω σύμβασης είναι η 31.10.2003 και η διάρκεια: έως 31.12.2008.

Η Time Inc διατηρεί την δυνατότητα καταγγελίας:

α) σε περίπτωση διακοπής κυκλοφορίας του εντύπου στην Ελλάδα, ή μη κυκλοφορίας του εντύπου για οριζόμενο χρονικό διάστημα, ή καθυστέρηση διάθεσης του εντύπου προς πώληση, εκτός και αν όλα τα ανωτέρω οφείλονται σε λόγους ανωτέρας βίας.

β) σε περίπτωση μεταβίβασης της Εταιρίας.

γ) σε περίπτωση που ουσιώδης όρος της σύμβασης κριθεί άκυρος κατά το Ελληνικό Δίκαιο

δ) σε περίπτωση μεταβίβασης των δικαιωμάτων επί του περιοδικού από την Εταιρία

Προβλέπεται η καταβολή ελάχιστου ποσού δικαιωμάτων ανά έτος και η καταβολή ποσοστών επί των καθαρών εσόδων από τις πωλήσεις, τις διαφημίσεις και την εκμετάλλευση των σημάτων στην Ελλάδα.

#### 3.6.1.3.2 Περιοδικό «Real Simple»

Αντικείμενο της εν λόγω σύμβασης αποτελεί η παραχώρηση μη-μεταβιβάσιμης, μη-υποπαραχωρούμενης αποκλειστικής άδειας παραγωγής, έκδοσης, διανομής και προώθησης της Ελληνικής έκδοσης του περιοδικού «REAL SIMPLE» εντός της Ελληνικής επικράτειας, περιλαμβανομένων των δικαιωμάτων χρήσης του σήματος. Επίσης, παραχωρείται το δικαίωμα μετάφρασης στα ελληνικά του υλικού της Αγγλικής έκδοσης, χωρίς μεταβολές στο περιεχόμενό του. Επιπλέον, παραχωρείται το δικαίωμα στην Εταιρία για τη δημιουργία ιστοσελίδας με χρήση των σημάτων «REAL SIMPLE» για διαφημιστικούς λόγους.

Η ημερομηνία υπογραφής της εν λόγω σύμβασης είναι η 12.07.2005 και η διάρκεια της πέντε (5) χρόνια

Δυνατότητα καταγγελίας υφίσταται εκ μέρους της Time Inc.: i) σε περίπτωση που δεν είναι ικανοποιημένη από το πρωτότυπο κάποιου τεύχους και εφόσον έχει καταβάλει με καλή πίστη προσπάθειες διόρθωσής του, ii) σε περίπτωση μη επίλυσης θεμελιώδους διαφωνίας σχετικά με την εκδοτική επιμέλεια του εντύπου και έχει δοθεί προειδοποίηση σχετικά με αυτή, iii) σε περίπτωση αλλαγής του ελέγχου ή της ιδιοκτησίας της Εταιρίας, iv) σε περίπτωση που κατά την εκδοτική ή επιχειρηματική δραστηριότητα της Εταιρίας ή από ανώτερο στέλεχος αυτής χρησιμοποιείται το λογότυπο «REAL SIMPLE» κατά τρόπο που προκαλείται ουσιαστική βλάβη στα συμφέροντα της Time Inc ή θυγατρικών της, v) σε περίπτωση προσβολής του σήματος «REAL SIMPLE» την οποία θεωρεί η Time Inc. σημαντική, vi) σε περίπτωση αγοράς όλων ή ουσιαστικά όλων των περιουσιακών στοιχείων της Εταιρίας από την Time Inc. ή θυγατρική της, vii) σε περίπτωση διακοπής κυκλοφορίας του εντύπου, ix) σε περίπτωση αποτυχίας κυκλοφορίας συνεχόμενων προγραμματισμένων τευχών του εντύπου και x) σε περίπτωση καθυστέρησης για δύο τεύχη σε οποιαδήποτε περίοδο 3 μηνών, εκτός αν τα ανωτέρω οφείλονται σε ανωτέρα βία.



Κάθε έτος καταβάλλεται από την Εταιρία ελάχιστο ποσό δικαιωμάτων και προβλέπεται επίσης, η καταβολή ποσοστών επί των καθαρών εσόδων από τις πωλήσεις.

#### 3.6.1.3.3 Περιοδικό «Fortune»

Αντικείμενο της εν λόγω σύμβασης αποτελεί η παραχώρηση μη-μεταβιβάσιμης, μη-υποπαραχωρούμενης αποκλειστικής άδειας παραγωγής, έκδοσης, διανομής και προώθησης της Ελληνικής έκδοσης του περιοδικού «FORTUNE 500» με τον υπότιτλο «και 300 (ή άλλο νούμερο που θα αντιστοιχεί στην ελληνική αγορά) εταιρίες στην Ελλάδα» ή παραπλήσιο αυτού που θα εγκριθεί από την TIME εντός της Ελληνικής επικράτειας. Επίσης, παραχωρείται το δικαίωμα μετάφρασης στα Ελληνικά του υλικού της Αγγλικής έκδοσης χωρίς μεταβολές στο περιεχόμενό του.

Η ημερομηνία υπογραφής της εν λόγω σύμβασης είναι η 25.05.2007 και η διάρκεια της δυο (2) χρόνια.

Δυνατότητα καταγγελίας υφίσταται εκ μέρους της Time Inc. i) σε περίπτωση που δεν είναι ικανοποιημένη από το πρωτότυπο κάποιου τεύχους και εφόσον έχει καταβάλλει με καλή πίστη προσπάθειες διόρθωσής του, ii) σε περίπτωση μη επίλυσης θεμελιώδους διαφωνίας σχετικά με την εκδοτική επιμέλεια του εντύπου και έχει δοθεί προειδοποίηση σχετικά με αυτή, iii) σε περίπτωση αλλαγής του ελέγχου ή της ιδιοκτησίας της Εταιρίας, iv) σε περίπτωση που στην εκδοτική ή επιχειρηματική δραστηριότητα της Εταιρίας ή στην συμπεριφορά ανώτερου στελέχους αυτής χρησιμοποιείται το λογότυπο FORTUNE κατά τρόπο που προκαλείται ουσιαστική βλάβη στα συμφέροντα της Time Inc ή θυγατρικών της, v) σε περίπτωση αγοράς όλων των περιουσιακών στοιχείων της Εταιρίας από την Time Inc. ή θυγατρική της, vi) σε περίπτωση διακοπής κυκλοφορίας του εντύπου, vii) σε περίπτωση αποτυχίας κυκλοφορίας συνεχόμενων προγραμματισμένων τευχών του εντύπου και viii) σε περίπτωση καθυστέρησης του πρώτου τεύχους για περίοδο που ξεπερνά 2 μήνες από την αρχικά ορισθείσα ημερομηνία έκδοσης, ix) σε περίπτωση που η Εταιρία δεν προσλάβει ως Εκδότη πρόσωπο της αποδοχής της Time Inc. μέχρι 2 μήνες πριν την επέλευση της αρχικά ορισθείσας ημερομηνίας έκδοσης.

Κάθε έτος καταβάλλεται από την Εταιρία ποσό δικαιωμάτων σχετιζόμενο με το ποσοστό των πωλήσεων και το ελάχιστο οριζόμενο ποσό εγγύησης.

#### 3.6.1.4 Σύμβαση Παραχώρησης Αδειας με την Dennis Publishing Limited

Αντικείμενο της εν λόγω σύμβασης αποτελεί η παραχώρηση αποκλειστικής άδειας παραγωγής, έκδοσης, διανομής και προώθησης της Ελληνικής έκδοσης του περιοδικού «MAXIM» εντός της Ελληνικής επικράτειας, περιλαμβανομένων των δικαιωμάτων χρήσης του σήματος «MAXIM». Επιπλέον χορηγείται το αποκλειστικό δικαίωμα έκδοσης και διανομής μια φορά το χρόνο ενός εντύπου «Best Of» για διαφημιστικούς λόγους. Περαιτέρω, υφίσταται δυνατότητα συνέχισης της Ελληνικής έκδοσης ακόμα και σε περίπτωση διακοπής κυκλοφορίας της Αγγλικής έκδοσης του «MAXIM». Επίσης χορηγούνται στην Εταιρία υπό προϋποθέσεις μη αποκλειστικά δικαιώματα έκδοσης και διανομής του ανωτέρω περιοδικού σε οποιαδήποτε χώρα εκτός Ελλάδος, πλην ΗΠΑ, Καναδά. Οι προϋποθέσεις είναι: α) να μην υπερβαίνουν οι συνολικές πωλήσεις σε οποιαδήποτε εκ των κατωτέρω χωρών το ποσοστό του 5%, εφόσον υφίσταται έτερος κάτοχος δικαιωμάτων έκδοσης στη χώρα αυτή και το ποσοστό του 10% εφόσον τέτοιος κάτοχος δεν υφίσταται και β) η παραχώρηση δυνατότητας πρόσβασης στα στοιχεία των πωλήσεων στην Dennis Publishing Limited από την Εταιρία.



Η Εταιρία δύναται να λειτουργήσει ιστοσελίδα για τη προώθηση του περιοδικού, με προηγούμενη γραπτή άδεια της Dennis Publishing Limited. Αν το domain name περιέχει τη λέξη «MAXIM» θα αποτελεί περιουσία της Dennis Publishing Limited και θα κατοχυρωθεί στο όνομά της.

Ημερομηνία έναρξης της διάρκειας της σύμβασης είναι η 01.05.2005 και η διάρκειά της 10 χρόνια.

Η Dennis Publishing Limited διατηρεί δυνατότητα καταγγελίας αν οι πωλήσεις συνεχόμενων τευχών υπολείπονται του αριθμού των τευχών, όπως αυτός έχει προσδιοριστεί στον ετήσιο προϋπολογισμό. Η Εταιρία έχει δικαίωμα καταγγελίας εφόσον στο τέλος κάθε έτους της σύμβασης οι ζημίες ανέλθουν πάνω από συγκεκριμένο ποσό.

Προβλέπεται η καταβολή ελάχιστου ποσού δικαιωμάτων ανά έτος μέχρι το 2008. Επίσης προβλέπεται η καταβολή ποσοστών επί των καθαρών εσόδων από τις πωλήσεις, τις διαφημίσεις και την εκμετάλλευση των σημάτων στην Ελλάδα.

#### **3.6.1.5 Συμβάσεις Παραχώρησης Άδειας Έκδοσης Εντύπου με τη BBC WORLDWIDE LIMITED και χρήσεως σήματος με τη BBC.**

Αντικείμενο της εν λόγω σύμβασης αποτελεί η παραχώρηση άδειας παραγωγής, έκδοσης, διανομής και προώθησης της Ελληνικής έκδοσης του περιοδικού «TopGear» στην Ελλάδα και στη Κύπρο. Επιπλέον, παραχωρείται το μη-αποκλειστικό δικαίωμα στην Εταιρία για τη δημιουργία ιστοσελίδας, η οποία θα βασίζεται εξ ολοκλήρου ή κατά το μεγαλύτερο μέρος στο περιεχόμενο της Ελληνικής έκδοσης και θα υπόκειται σε έγκριση από τη BBC WORLDWIDE LIMITED (BBCW). Επίσης παραχωρείται στην Εταιρία από τη BBC το μη αποκλειστικό δικαίωμα χρήσης του σήματος «TopGear» στην Ελλάδα και στην Κύπρο, προκειμένου να χρησιμοποιηθεί στην έκδοση του περιοδικού, σε προωθητικά έντυπα και σε διαφημίσεις σε ηλεκτρονικά και έντυπα μέσα και σε ιστοσελίδα.

Η ημερομηνία υπογραφής της εν λόγω σύμβασης είναι η 31.03.2006, η ημερομηνία έναρξης της ισχύος της η 01.04.2006, ενώ η διάρκεια της είναι πέντε (5) έτη, ήτοι έως την 31.03.2011.

Όσον αφορά την συμφωνία με τη BBCW δικαίωμα καταγγελίας υφίσταται για τη BBCW, σε περίπτωση α) διακοπής για συνεχόμενους μήνες, β) πρόκλησης βλάβης στα συμφέροντα της BBCW ή της BBC και μη αποκατάστασης εντός 30 ημερών από την λήψη της έγγραφης γνωστοποίησης, γ) διακοπής έκδοσης της Αγγλικής έκδοσης του εντύπου ή καταγγελίας της άδειας σήματος της BBC. Όσον αφορά την συμφωνία με τη BBC για την παραχώρηση χρήσης του σήματος «TopGear», δικαίωμα καταγγελίας υφίσταται για τη BBC άμεσα σε περίπτωση συμπεριφοράς της Εταιρίας, η οποία δημιουργεί την εντύπωση ότι διαθέτει αυτή δικαιώματα επί του σήματος, β) προσβολής από την Εταιρία, ή οποιαδήποτε εταιρία του ομίλου της των δικαιωμάτων της BBC επί του ανωτέρω σήματος, γ) μεταβολής στον έλεγχο της Εταιρίας, δ) σε περίπτωση πτώχευσης, θέσης σε εκκαθάριση της Εταιρίας.

Προβλέπεται η καταβολή κάθε έτος ελάχιστου καταβλητέου ποσού δικαιωμάτων και επίσης, η καταβολή ποσοστών επί των καθαρών εσόδων από τις πωλήσεις, τις διαφημίσεις και την εκμετάλλευση των σημάτων στην Ελλάδα.

#### **3.6.2 Ασφαλιστήρια Συμβόλαια**

Η Εταιρία διατηρεί τα ακόλουθα ασφαλιστήρια συμβόλαια:



Ασφαλιστική Εταιρία	Αριθμός Συμβολαίου	Κλάδος Ασφάλισης	Αντικείμενο Ασφάλισης	Ασφαλιζόμενο Ποσό / Καλύψεις	Διάρκεια
INTERAMERICAN	9289690/ 14.12.2006	Ασφαλιστήριο Επαγγελματικής Αστικής Ευθύνης	Επαγγελματική Αστική Ευθύνη / Παγκοσμίως εκτός Β. Αμερικής.	Καλύψεις: ανά συμβάν € 800.000, επαγγελματική ευθύνη-συνολική ευθύνη εταιρίας € 2.400.000, επαγγελματική ευθύνη	01.11.2006 – 01.11.2007
INTERAMERICAN	9289599/ 08.12.2006	Ασφαλιστήριο Επαγγελματικής Αστικής Ευθύνης Διευθυντών και Στελεχών έναντι τρίτων και έναντι της Εταιρίας	Ασφάλιση ευθύνης διευθυντών και στελεχών παγκοσμίως εκτός ΗΠΑ / ΚΑΝΑΔΑ	Καλύψεις: ανά συμβάν € 1.500.000, ευθύνη διευθυντών και στελεχών – συνολική ευθύνη εταιρίας € 1.500.000, ευθύνη διευθυντών και στελεχών.	28.09.2006 – 28.09.2007
INTERAMERICAN	9289669/ 14.12.2006	Ασφαλιστήριο Αστικής Ευθύνης	Επαγγελματικός χώρος επί της Μ. Αντύπα 41 – 45, Ν. Ηράκλειο	Σωμ. βλάβες/απώλεια ζωής 1 ατόμου €500.000, υλικές ζημιές €500.000, ομαδικό ατύχημα € 1.000.000, συνολική ευθύνη εταιρίας (αστική ευθύνη λειτουργίας χώρου) €3.000.000	01.11.2006 – 01.11.2007
INTERAMERICAN	3847079/ 14.09.2006	Ασφαλιστήριο κλάδου πυρός	Οικοδομή και περιεχόμενο τυπογραφείου επί της οδού Χρυσανθέμων 83, Ν.Ηράκλειο	€ 118.041,09 (€ 88.041,09 επί ολοκλήρου της οικοδομής, οικοδομής ισογείου και € 30.000 επί του περιεχομένου)	24.10.2006 – 24.10.2007
INTERAMERICAN	3848904/ 08.11.2006	Ασφαλιστήριο κλάδου πυρός	Κτίριο & περιεχόμενο αποθήκης ειδών δώρων επί της οδού Πατρ. Κωνσταντίνου 12, Νέα Φιλαδέλφεια	€ 160.000 (€ 130.000 επί της οικοδομής και € 30.000 επί του περιεχομένου)	14.12.2006 – 14.12.2007
ΟΡΙΖΩΝ Α.Ε. ΓΕΝΙΚΩΝ ΑΣΦΑΛΙΣΕΩΝ	30699/28260/ 23.03.2007	Ασφαλιστήριο ακινήτου	Ακίνητο επί της οδού Μ.Αντύπα 41 – 45 Ν. Ηράκλειο	€ 1.467.351	01.03 – 01.09.2007
INTERAMERICAN	3846571/30.0 8.2006	Ασφαλιστήριο πυρός	α) οικοδομή που κείται επί της οδού Μαρίνου Αντύπα 41 – 45, Ν. Ηράκλειο β) εξοπλισμός εντός της ως άνω περιγραφόμενης οικοδομής διπλανού τμήματος αυτής εκτάσεως 1.000 τ.μ. γ) εξοπλισμός στούντιο φωτογραφίας και τυπογραφείου που βρίσκεται εντός οικοδομής που κείται επί της οδού Χρυσανθέμων 83, Ν. Ηράκλειο	Συνολικά € 5.732.465,15 το οποίο αφορά κατά € 3.234.702,86 το υπό α) αντικείμενο ασφάλισης, € 2.397.762,29 το υπό β) αντικείμενο ασφάλισης και € 100.000,00 το υπό (γ) αντικείμενο ασφάλισης	01.09.2006 – 01.09.2007

Οι θυγατρικές εταιρίες διατηρούν τα ακόλουθα ασφαλιστήρια συμβόλαια:

Ασφαλιστική Εταιρία	Αριθμός Συμβολαίου	Κλάδος Ασφάλισης	Αντικείμενο Ασφάλισης	Ασφαλιζόμενο Ποσό / Καλύψεις	Διάρκεια
COLOUR UNIT A.B.E.E <sup>(1)</sup>					
INTERAMERICAN	8705943/ 26.02.2007	Ανανεωτήριο Τεχνικών Ασφαλίσεων	Ηλεκτρονικός Εξοπλισμός	α) κατά παντός Κινδύνου Ηλεκτρονικού Εξοπλισμού € 266.593,59, β) Σεισμού € 266.593,59, γ) Απεργιών, Οχλαγωγίων, Πολιτικών Ταραχών € 266.593,59, δ) Πυρός € 266.593,59, ε)	25.02.2007 – 25.02.2008



Ασφαλιστική Εταιρία	Αριθμός Συμβολαίου	Κλάδος Ασφάλισης	Αντικείμενο Ασφάλισης	Ασφαλιζόμενο Ποσό / Καλύψεις	Διάρκεια
				Κλοπής € 266.593,59και στ) Υπερωριακής, Νυκτερινής Απασχόλησης, Επείγοντος Ναύλου € 29.347,03	
<b>Π ΑΝΩΝΥΜΗ ΕΚΔΟΤΙΚΗ ΚΑΙ ΕΜΠΟΡΙΚΗ ΕΤΑΙΡΙΑ</b>					
ALPHA ΑΣΦΑΛΙΣΤΙΚΗ	182199	Ασφαλιστήριο Πυρός	Αποθήκη βιβλίων της ΚΕΔΡΟΣ ΕΚΔΟΤΙΚΗ Α.Ε. (οικοδομή από μπετόν αρμέ με τούβλα) που κείται επί της οδού Ορφέως αρ. 102, Αθήνα.	€ 3.034.703	06.02.2007 – 06.02.2008

<sup>(1)</sup> Υφίστανται επίσης δύο (2) ασφαλιστήρια συμβόλαια ζωής (για αντίστοιχα φυσικά πρόσωπα – εργαζόμενους της εταιρίας) με την ΑΣΠΙΣ ΠΡΟΝΟΙΑ Ανώνυμη Εταιρία Γενικών Ασφαλίσεων

### 3.6.3 Συμβάσεις Δανείων

#### 3.6.3.1 Ομολογιακά Δάνεια

Η Εταιρία προέβη στις 04.10.2006 στην έκδοση κοινού ομολογιακού δανείου ύψους € 3,20 εκατ., δεκαετούς διάρκειας, σύμφωνα με τις διατάξεις του Ν. 3156/2003 και Κ.Ν. 2190/1920, με σκοπό την αναδιάρθρωση υφιστάμενου βραχυπρόθεσμου και μακροπρόθεσμου δανεισμού και την κάλυψη επενδυτικών αναγκών. Εκπρόσωπος και Διοργανώτρια Τράπεζα είναι η Τράπεζα Πειραιώς, η οποία και ανέλαβε εξολοκλήρου πρωτογενώς την ως άνω έκδοση. Το ομολογιακό δάνειο διαιρείται σε 10 ομολογίες ονομαστικής αξίας € 320.000 έκαστη και θα αποπληρωθεί σε 40 ισόποσες τριμηνιαίες χρεολυτικές δόσεις ποσού € 80.000 εκάστη, εντός 10 ετών. Το συμβατικό επιτόκιο καθορίστηκε σε EURIBOR (3 μηνών) πλέον περιθωρίου 1,8%.

Σημειώνεται ότι κάθε ομολογιούχος έχει δικαίωμα να ζητήσει από τον εκδότη, μετά πάροδο 3 μηνών από την ημερομηνία έκδοσης του δανείου, και σε κάθε επόμενη αυτής επέτειο, να αγοράσει ο εκδότης μέρος ή το σύνολο των ομολογιών του, πριν τη λήξη τους και μόνο κατά τις ημερομηνίες εκτοκισμού. Επίσης είναι δυνατή η προπληρωμή (αζημίως) εκ μέρους του εκδότη.

Το εν λόγω δάνειο είναι εξασφαλισμένο με προσημείωση υποθήκης (Δ' τάξεως) επί του ακινήτου της έδρας της Εταιρίας. Επίσης υφίσταται σύσταση εμπράγματος δικαιώματος ενεχύρου επί κάθε απαίτησης του εκδότη κατά της ΑΡΓΟΣ ΑΕ ΜΕΛΕΤΩΝ ΑΝΤΙΠΡΟΣΩΠΕΙΩΝ, ΔΙΑΧΕΙΡΙΣΕΩΣ ΠΡΑΚΤΟΡΕΥΣΕΩΣ ΚΑΙ ΜΕΤΑΦΟΡΩΝ (τρίτου οφειλέτη), υφιστάμενης ή μελλοντικής, απορρέουσας από τη συναφθείσα μεταξύ τους από 30.08.2002 σύμβαση, όπως αυτή έχει τροποποιηθεί/συμπληρωθεί και ισχύει και αφορά τις εισπράξεις των εσόδων από τις λιανικές πωλήσεις των περιοδικών «TOP GEAR», «ESQUIRE», «PINK WOMAN», «MAXIM», «OK» σε Αθήνα, Πειραιά και περιχώρων αυτών, ως και επί κάθε άλλη απαίτησής του κατά του τρίτου οφειλέτη, υφιστάμενης ή μελλοντικής, που προκύπτει από την ίδια παραπάνω αιτία, όπως και επί κάθε παρεπόμενης αξίωσής του για τόκους, έξοδα, διαφέρον κλπ κατά του τρίτου οφειλέτη.

#### 3.6.3.2 Συμβάσεις Αλληλόχρεων Λογαριασμών

Τα βασικά στοιχεία των συμβάσεων αλληλόχρεων λογαριασμών που έχει συνάψει η Εταιρία παρατίθενται στον ακόλουθο πίνακα:



ΤΡΑΠΕΖΑ	ΑΡ. ΣΥΜΒΑΣΗΣ	ΠΟΣΑ (σε €)	ΥΠΟΛΟΙΠΑ (στις 31.03.2007 σε €) <sup>(1)</sup>	ΕΠΙΤΟΚΙΟ	ΚΑΛΥΨΕΙΣ
FBV ΠΡΩΤΗ ΕΠΙΧΕΙΡΗΜΑΤΙΚΗ ΤΡΑΠΕΖΑ Α.Ε.	0051/1050/ 14.12.2006	500.000	296.877,49	EURIBOR (1) μηνός πλέον περιθώριο 1,75%	Ενέχυρο επί επιταγών
ΤΡΑΠΕΖΑ ΕFG EUROBANK ERGASIAS	1010/ 17.10.1997	7.200.000	7.566.000	6,75%	- Εγγύηση του κ. Πέτρου Κωστόπουλου - Ενέχυρο επί επιταγών - Εμπράγματο δικαίωμα ενεχύρου έναντι απαίτησης της ΑΡΓΟΣ Α.Ε. *
ΕΘΝΙΚΗ ΤΡΑΠΕΖΑ ΤΗΣ ΕΛΛΑΔΟΣ	2076/ 17.01.2001	3.521.643,43	2.403.329,44	6,82%	- Ενέχυρο επί επιταγών - Εγγύηση του κ. Πέτρου Κωστόπουλου
ΤΡΑΠΕΖΑ ΠΕΙΡΑΙΩΣ Α.Ε.	487/ 03.11.2000	3.500.000	2.594.652,02	6,38%	- Εγγύηση του κ. Πέτρου Κωστόπουλου - Εμπράγματο δικαίωμα ενεχύρου επί κάθε απαίτησης έναντι της ΑΡΓΟΣ Α.Ε. απορρέουσας από την μεταξύ τους 30.08.2002 σύμβαση**
ΕΛΛΗΝΙΚΗ ΤΡΑΠΕΖΑ ΛΤΔ	023/ 03.11.2000	3.200.000	2.346.862,10	EURIBOR (1) μηνός πλέον περιθώριο 2,00%	- Εγγύηση του κ. Πέτρου Κωστόπουλου - Ενέχυρο επί επιταγών
ΤΡΑΠΕΖΑ ΚΥΠΡΟΥ ΔΗΜΟΣΙΑ ΕΤΑΙΡΙΑ ΛΙΜΙΤΕΔ	ΑΛ 31139075/ 14.04.2006	2.500.000,00	2.245.744,08	6,25%	- Εγγύηση του κ. Πέτρου Κωστόπουλου ] - Ενέχυρο επί επιταγών
<b>ΣΥΝΟΛΟ</b>		<b>20.421.643,43</b>	<b>17.453.465,13</b>		

<sup>(1)</sup> Όπου εμφανίζονται υπερβάσεις ορίων αφορούν έκτακτες εφ'άπαξ χρηματοδοτήσεις

\* και αφορά τις εισπράξεις των εσόδων από τις λιανικές πωλήσεις των περιοδικών NITRO & DOWN TOWN σε Αθήνα, Πειραιά και περιχώρων αυτών, ως και επί κάθε άλλη απαίτησής του κατά της ΑΡΓΟΣ Α.Ε. υφιστάμενης ή μελλοντικής, που προκύπτει από την ίδια παραπάνω αιτία, όπως και επί κάθε παρεπόμενης αξίωσής του για τόκους, έξοδα, διαφέρον κλπ κατά της ΑΡΓΟΣ Α.Ε.

\*\* και αφορά τις εισπράξεις των εσόδων από τις λιανικές πωλήσεις των περιοδικών TOP GEAR, ESQUIRE, PINK WOMAN, MAXIM, OK σε Αθήνα, Πειραιά και περιχώρων αυτών, ως και επί κάθε άλλη απαίτησής του κατά της ΑΡΓΟΣ Α.Ε. υφιστάμενης ή μελλοντικής, που προκύπτει από την ίδια παραπάνω αιτία, όπως και επί κάθε παρεπόμενης αξίωσής του για τόκους, έξοδα, διαφέρον κλπ κατά της ΑΡΓΟΣ Α.Ε.

Τα βασικά στοιχεία των συμβάσεων αλληλόχρεων λογαριασμών που έχουν συνάψει οι θυγατρικές εταιρίες του Ομίλου ΙΚΟ PRESS Α.Ε. και Π ΑΝΩΝΥΜΗ ΕΚΔΟΤΙΚΗ ΚΑΙ ΕΜΠΟΡΙΚΗ ΕΤΑΙΡΙΑ παρατίθενται στον ακόλουθο πίνακα:

ΤΡΑΠΕΖΑ	ΑΡ. ΣΥΜΒΑΣΗΣ	ΠΟΣΟ (€)	ΥΠΟΛΟΙΠΑ (στις 31.03.2007, σε €)	ΕΠΙΤΟΚΙΟ	ΚΑΛΥΨΕΙΣ	ΕΤΑΙΡΙΑ
Τράπεζα ΕFG EUROBANK ERGASIAS Α.Ε.	1082/ 12.06.1998 και 1082/1/24.02.2004 σύμβαση αύξησης πιστώσεως	350.000	349.937,96	6,98%	- Δικαίωμα ενεχύρου επί των κινητών πραγμάτων ή αξιών ή απαιτήσεων κατά τρίτων ή αξιόγραφων εις διαταγήν. - Εγγύηση της Ιμάκο	ΙΚΟ PRESS Α.Ε.
Τράπεζα ΕFG EUROBANK ERGASIAS Α.Ε.	1295/27.12.2000	146.735,14	41.952,53	10%	- Ενέχυρο επί επιταγών - Εγγύηση της Ιμάκο	Π ΑΝΩΝΥΜΗ ΕΚΔΟΤΙΚΗ ΚΑΙ ΕΜΠΟΡΙΚΗ ΕΤΑΙΡΙΑ
Ελληνική Τράπεζα Λτδ	033/28.11.2000 και 033/1/09.12.2004 και 033/2/ πρόσθετες πράξεις μεταβολής ορίου πίστωσης	115.000	38.093,64	10%	- Ενέχυρο επί επιταγών - Εγγύηση της Ιμάκο	Π ΑΝΩΝΥΜΗ ΕΚΔΟΤΙΚΗ ΚΑΙ ΕΜΠΟΡΙΚΗ ΕΤΑΙΡΙΑ
<b>ΣΥΝΟΛΟ</b>		<b>611.735,14</b>	<b>429.983,90</b>			



### **3.6.4 Συμβάσεις Πρακτορείας**

Η Εταιρία έχει συνάψει συμβάσεις πρακτορείας επιχειρηματικών απαιτήσεων (με αναγωγή) με τις ακόλουθες εταιρίες :

- ΚΥΠΡΟΥ FACTORS Η ημερομηνία της εν λόγω σύμβασης είναι η 07.12.2006 και η διάρκεια της αόριστη.
- ABC FACTORS. Η ημερομηνία της εν λόγω σύμβασης είναι η 18.04.2005 και η διάρκεια της αόριστη.

### **3.6.5 Λοιπές Συμβάσεις**

#### **3.6.5.1 Συμφωνία Μετόχων με VATAN DERGI GRUBU A.Ş.**

Η Εταιρία και η VATAN DERGI GRUBU A.Ş. προέβησαν από κοινού στη σύσταση εταιρίας σύμφωνα με το Τουρκικό Δίκαιο και υπό την επωνυμία VATAN IMAKO YAYINCILIK A.Ş με έδρα τη Κωνσταντινούπολη και αντικείμενο της συμφωνίας την απόκτηση και διαχείριση μέσω συμβάσεων παραχώρησης αδειών με τη Time Inc και τη Dennis Publishing Limited των δικαιωμάτων έκδοσης στη Τουρκία διεθνών τίτλων εντύπων και ενδεχομένως την έκδοση και διανομή και άλλων διεθνών ή τοπικών εντύπων. Οι Time Inc και η Dennis Publishing Limited έχουν παραχωρήσει στην νέα εταιρία τα αποκλειστικά δικαιώματα έκδοσης για τα εξής περιοδικά: In Style, Fortune & Maxim.

Ημερομηνία υπογραφής της εν λόγω συμφωνίας είναι η 28.02.2006 και η διάρκεια της είναι αόριστη (λήγει στην περίπτωση διάλυσης της νέας εταιρίας).

Το Διοικητικό Συμβούλιο της νέας εταιρίας, θα απαρτίζεται από έξι (6) μέλη, τρία (3) εκ των οποίων θα διορίζονται από την Εταιρία και τρία (3) από τη VATAN DERGI GRUBU A.Ş. και θα πρέπει να τυγχάνουν κοινής αποδοχής. Ο Πρόεδρος και ο Διευθύνων Σύμβουλος του Δ.Σ. θα πρέπει να προέρχονται από τα μέλη που έχει διορίσει η VATAN DERGI GRUBU A.Ş. Η Εταιρία έχει δικαίωμα να διορίσει ένα μέλος της διαχείρισης, ο οποίος θα είναι υπεύθυνος μεταξύ άλλων για την εποπτεία του marketing, της διαχείρισης και των οικονομικών της επιχείρησης.

Μεταβίβαση μετοχών από οποιοδήποτε από τα 2 συμβαλλόμενα μέρη, είναι δυνατή μόνο κατόπιν έγγραφης ενημέρωσης του άλλου μέρους και χορήγησης δικαιώματος προτίμησης σε αυτό για την αγορά όλων των πωλούμενων μετοχών. Αύξηση του μετοχικού κεφαλαίου της νέας εταιρίας είναι δυνατή μόνο με συμφωνία των 2 συμβαλλόμενων μερών.

Το μέρος που θέλει να αρχίσει η «διαδικασία εξαγοράς» οφείλει να ενημερώσει εγγράφως το άλλο μέρος και εν συνεχεία να προσδιοριστεί η «Δίκαιη Αγοραία Αξία» της νέας εταιρίας από ανεξάρτητη διεθνή εταιρία συμβούλων. Εν συνεχεία, εντός 10 ημερών, ταυτόχρονα τα δύο (2) μέρη θα πρέπει να καταθέσουν την προσφορά, η οποία θα πρέπει να είναι τουλάχιστον ίση με τη «Δίκαιη Αγοραία Αξία» πλέον 10%. Η υψηλότερη από τις δύο προσφορές θεωρείται η «Νικήτρια Προσφορά» κατόπιν συμφωνίας και των δύο μερών, και το μέρος που προέβη σε αυτή υποχρεούται να αγοράσει και το άλλο μέρος να πωλήσει τις μετοχές του τελευταίου στη νέα εταιρία. Τα μέρη βέβαια μπορούν να συμφωνήσουν ότι η «Νικήτρια Προσφορά» δεν είναι η μεγαλύτερη. Αν τα μέρη δεν αποδεχτούν καμία προσφορά, τότε η διαδικασία εξαγοράς τερματίζεται.



Σε περίπτωση: α) παράβασης των όρων της σύμβασης και μη αποκατάστασης εντός τριάντα (30) ημερών από την έγγραφη ειδοποίηση του άλλου μέρους σχετικά με τη παράβαση, β) πτώχευσης, θέσης σε εκκαθάριση ή θέσης σε αναγκαστική διαχείριση ενός εκ των δύο μερών, υφίσταται: α) δικαίωμα καταγγελίας της σύμβασης και αποζημίωσης εκ του άλλου μέρους, β) δικαίωμα αγοράς των μετοχών από το άλλο μέρος στην «Δίκαιη Αγοραία Αξία» της επιχείρησης.

#### **3.6.5.2 Σύμβαση παραχώρησης άδειας χρήσης με τη «Φιλελεύθερος Δημόσια Εταιρία ΛΤΔ»**

Αντικείμενο της εν λόγω σύμβασης αποτελεί η παραχώρηση από την Εταιρία στη «Φιλελεύθερος Δημόσια Εταιρία ΛΤΔ» αποκλειστικής άδειας παραγωγής, έκδοσης, διανομής, πώλησης και διαφήμισης της Ελληνικής έκδοσης του περιοδικού DOWN TOWN στη Κύπρο. Συγκεκριμένα, η άδεια χρήσης περιλαμβάνει α) το δικαίωμα χρήσης, αναπαραγωγής και επεξεργασίας του περιεχομένου και εν γένει υλικού του περιοδικού, καθώς και των πληροφοριών που περιέχονται στη βάση πληροφοριών της Εταιρίας και β) το δικαίωμα χρήσης του εμπορικού σήματος, διακριτικού γνωρίσματος και τίτλου "DOWN TOWN" αποκλειστικά προς το σκοπό έκδοσης, διανομής, διαφήμισης και πώλησης του ανωτέρω περιοδικού.

Η εν λόγω σύμβαση υπογράφηκε την 01.08.2006 και η ημερομηνία έναρξης ισχύος της ήταν η 24.09.2006. Η διάρκεια της σύμβασης είναι (πέντε) 5 έτη, με δυνατότητα ανανέωσης για άλλα πέντε (5) έτη με νέα γραπτή συμφωνία χωρίς τροποποίηση των όρων. Η προβλεπόμενη αμοιβή ανέρχεται σε ποσοστό επί του ετήσιου τζίρου ανά έτος, ενώ επίσης, προβλέπεται ελάχιστο ποσό ανά έτος.

#### **3.6.5.3 Σύμβαση πώλησης και μεταβίβασης περιουσιακών στοιχείων με την WIN SOUTH EAST EUROPE WIRELESS PRODUCTS AND SERVICES S.A.**

Αντικείμενο της εν λόγω σύμβασης, η οποία υπογράφηκε την 15.07.2005, αποτέλεσε η πώληση και μεταβίβαση από την Εταιρία προς την WIN περιφερειακών συσκευών και συσκευών Η/Υ, εξοπλισμού γραφείου, λογισμικού και εκχώρηση 6 συμβάσεων με πελάτες. Το συνολικό ύψος της εν λόγω σύμβασης ανήλθε σε € 1.264 χιλ..

Σύμφωνα με την Έκθεση Νομικού Ελέγχου η εν λόγω σύμβαση έγινε με τον τύπο της ιδιωτικής σύμβασης και όχι συμβολαιογραφικά. Κατά δήλωση της Εταιρίας με την εν λόγω σύμβαση δεν μεταβιβάστηκε ολόκληρη η περιουσία της πωλήτριας, αλλά ατομικώς ορισμένα αντικείμενα ή ομάδα αντικειμένων της ως άνω περιουσίας και συνεπώς η ως άνω σύμβαση μεταβίβασης βρίσκεται εκτός πεδίου εφαρμογής του άρθρου 367 του ΑΚ και δεν απαιτείται ο συμβολαιογραφικός τύπος.

Σημειώνεται πάντως, σύμφωνα με την Έκθεση Νομικού Ελέγχου, ότι κατά άλλη άποψη που δύναται να υποστηριχθεί σύμφωνα με το άρθρο 367 του ΑΚ «Σύμβαση για τη μεταβίβαση ολόκληρης της υφιστάμενης περιουσίας ή ποσοστού της [...] απαιτείται να γίνει ενώπιον συμβολαιογράφου.» Περαιτέρω δε σύμφωνα με το άρθρο 159 του ΑΚ «Δικαιοπραξία για την οποία δεν τηρήθηκε ο τύπος που απαιτεί ο νόμος, εφόσον δεν ορίζεται το αντίθετο, είναι άκυρη. [...]». Σύμφωνα με αυτήν την άποψη, η εν λόγω σύμβαση θα έπρεπε να έχει καταρτιστεί συμβολαιογραφικά και δεδομένου ότι μετά την κατάρτιση της εν λόγω υποσχετικής σύμβασης ακολούθησαν και εκποιητικές περί κινητών ή περί εκχωρήσεως απαιτήσεων, οι μεταβιβάσεις είναι μεν έγκυρες, δύναται όμως να χωρήσει αναζήτηση λόγω αδικαιολόγητου πλουτισμού. Περαιτέρω, οι φορολογικές αρχές που διενήργησαν φορολογικό έλεγχο στην Εταιρία



συντάχθηκαν με την άποψη ότι πρόκειται περί μεταβίβασης μεμονομένων περιουσιακών στοιχείων. Κατόπιν των ανωτέρω και αφού ληφθεί υπόψη και η μεσολάβηση σημαντικού χρονικού διαστήματος από τη συναλλαγή και τη συναλλακτική πρακτική των μερών σύμφωνα με την Έκθεση Νομικού Ελέγχου θεωρείται ότι δεν υφίσταται κίνδυνος ανατροπής της συναλλαγής και άρα κίνδυνος που θα μπορούσε να επηρεάσει σημαντικά την χρηματοοικονομική κατάσταση και τη λειτουργία της Εταιρίας.

### **3.7 Πληροφορίες για τα Κεφάλαια του Ομίλου**

Ο Όμιλος, κατά την περίοδο 2004 – 2006 βασίστηκε κυρίως στον τραπεζικό δανεισμό και στις λειτουργικές ταμειακές ροές (όσον αφορά τις χρήσεις 2004 και 2005) με τα οποία χρηματοδότησε την ανάπτυξη των δραστηριοτήτων του. Επίσης, κατά το Α' τρίμηνο της χρήσης 2007, ο Όμιλος στηρίχθηκε στις λειτουργικές ταμειακές ροές του. Αναλυτικότερα, πληροφορίες για τη ρευστότητα και τις πηγές κεφαλαίων του Ομίλου κατά τις περιόδους 2004 – 2006 και 01.01 – 31.03.2007 παρατίθενται ακολούθως:

#### **3.7.1 Ρευστότητα και Πηγές Κεφαλαίων**

##### **Ρευστότητα**

Κύριες πηγές ρευστότητας του Ομίλου κατά την περίοδο 2004 – 2006 αποτέλεσαν ο τραπεζικός δανεισμός και η λειτουργική του δραστηριότητα (όσον αφορά τις χρήσεις 2004 και 2005).

Ειδικότερα, οι καθαρές ταμειακές ροές του Ομίλου που προέκυψαν από τη λειτουργική δραστηριότητα για τις χρήσεις 2004, 2005 και 2006 ανήλθαν σε € 0,28 εκατ., € 3,04 εκατ. και € (5,87) εκατ. αντίστοιχα.

Σημειώνεται ότι η βελτίωση των λειτουργικών ταμειακών ροών κατά τη χρήση 2005 οφείλεται στη μείωση των αναγκών κεφαλαίου κίνησης και συγκεκριμένα στη σημαντική αύξηση των βραχυπρόθεσμων μη δανειακών υποχρεώσεων. Σε αντίθεση με το 2005, το 2006 ο Όμιλος παρουσίασε αρνητικές λειτουργικές ταμειακές ροές γεγονός που οφείλεται κυρίως στις αυξανόμενες ανάγκες κεφαλαίου κίνησης του Ομίλου και τα αρνητικά λειτουργικά αποτελέσματα της εν λόγω χρήσεως. Συγκεκριμένα οι αρνητικές λειτουργικές ταμειακές ροές είναι αποτέλεσμα της συγκριτικά μεγαλύτερης αύξησης του υπολοίπου των λογαριασμών πελατών και εμπορικών απαιτήσεων έναντι της αντίστοιχης αύξησης του υπολοίπου των λογαριασμών προμηθευτών, γραμματίων και επιταγών πληρωτέων καθώς και των αρνητικών αποτελεσμάτων χρήσης λόγω των υψηλών λειτουργικών εξόδων υποστήριξης νέων τίτλων περιοδικών και επαναλανσαρίσματος παλιών τίτλων.

Οι καθαρές ταμειακές ροές από επενδυτικές δραστηριότητες ήταν αρνητικές και ανήλθαν για τα έτη 2004, 2005 και 2006 σε € (0,66) εκατ., € (2,21) εκατ. και € (1,34) εκατ. αντίστοιχα λόγω των επενδύσεων του Ομίλου σε ενσώματα και άυλα περιουσιακά στοιχεία.

Οι καθαρές ταμειακές ροές από χρηματοδοτικές δραστηριότητες διαμορφώθηκαν κατά τις χρήσεις 2004, 2005 και 2006 σε € 0,79 εκατ. € (1,11) εκατ. και € 6,37 εκατ. αντίστοιχα. Οι καθαρές εισροές από χρηματοδοτικές δραστηριότητες κατά τις χρήσεις 2004 και 2006 προέκυψαν ως αποτέλεσμα της αύξησης των δανειακών υποχρεώσεων του Ομίλου κατά την 31.12.2004 και, κυρίως, κατά την 31.12.2006 με στόχο την κάλυψη των αναγκών χρηματοδότησης των λειτουργικών και των επενδυτικών δραστηριοτήτων του.



Κύρια πηγή ρευστότητας του Ομίλου κατά την περίοδο 01.01 – 31.03.2007 αποτέλεσαν οι λειτουργικές ταμειακές του ροές. Ειδικότερα, οι καθαρές ταμειακές εισροές του Ομίλου από λειτουργικές δραστηριότητες διαμορφώθηκαν σε € 1,93 εκατ. κατά την περίοδο 01.01 – 31.03 της χρήσης 2007, έναντι € 0,64 εκατ. την αντίστοιχη περίοδο της χρήσης 2006. Η εν λόγω βελτίωση οφείλεται κατά κύριο λόγο στην αύξηση των υποχρεώσεων (πλην Τραπεζών) κατά την περίοδο 01.01 – 31.03 της χρήσης 2007 κατά € 0,9 εκατ. περίπου έναντι μείωσης € 1,3 εκατ. κατά την περίοδο 01.01 – 31.03 της χρήσης 2006.

Ο ακόλουθος πίνακας παρουσιάζει συνοπτικά τις ενοποιημένες ταμειακές ροές σύμφωνα με τα Δ.Λ.Π. / Δ.Π.Χ.Π., για τις χρήσεις 2004 – 2006 και την περίοδο 01.01 – 31.03.2007:

<b>ΜΕΓΕΘΗ ΤΑΜΕΙΑΚΩΝ ΡΟΩΝ ΟΜΙΛΟΥ</b>				
<b>(ποσά σε εκατ. €)*</b>	<b>2004</b>	<b>2005</b>	<b>2006</b>	<b>01.01 – 31.03.2007</b>
Ταμειακές Ροές από Λειτουργικές Δραστηριότητες	0,28	3,04	(5,69)	1,93
Ταμειακές Ροές από Επενδυτικές Δραστηριότητες	(0,66)	(2,21)	(1,34)	(0,31)
Ταμειακές Ροές από Χρηματοδοτικές Δραστηριότητες	0,79	(1,11)	6,37	(0,06)
<b>Καθαρή αύξηση / (μείωση) στα ταμειακά διαθέσιμα και ισοδύναμα περιόδου</b>	<b>0,41</b>	<b>(0,29)</b>	<b>(0,65)</b>	<b>1,56</b>

\* Τυχόν αποκλίσεις στα σύνολα από το άθροισμα των επιμέρους μεγεθών οφείλονται σε στρογγυλοποιήσεις.

Πηγή: Ενοποιημένες Οικονομικές Καταστάσεις που συντάχθηκαν από την Εταιρία βάσει Δ.Λ.Π. / Δ.Π.Χ.Π. για τις χρήσεις 2005 (οι οποίες συνοδεύονται από συγκριτικές οικονομικές καταστάσεις της χρήσης 2004) και 2006, οι οποίες έχουν ελεγχθεί από την ελεγκτική εταιρία Grant Thornton και Ενδιάμεσες Ενοποιημένες Οικονομικές Καταστάσεις που συντάχθηκαν από την Εταιρία βάσει Δ.Λ.Π. / Δ.Π.Χ.Π. για την περίοδο 01.01 – 31.03.2007, οι οποίες δεν έχουν ελεγχθεί από Ορκωτό Ελεγκτή - Λογιστή.

### Πηγές Κεφαλαίων

Κύριες πηγές κεφαλαίων του Ομίλου κατά την περίοδο 2004 – 2006 αποτέλεσαν ο τραπεζικός δανεισμός και η λειτουργική του δραστηριότητα (όσον αφορά τις χρήσεις 2004 και 2005).

Οι δανειακές υποχρεώσεις του Ομίλου (βραχυπρόθεσμες και μακροπρόθεσμες) ανήλθαν σε € 21,20 εκατ. την 31.03.2007, έναντι € 21,17 εκατ. την 31.12.2006, € 14,56 εκατ. την 31.12.2005 και € 14,92 εκατ. την 31.12.2004. Ο δείκτης «Τραπεζικές Υποχρεώσεις προς Ίδια Κεφάλαια» διαμορφώθηκε σε 13,60 την 31.03.2007, έναντι 11,35 την 31.12.2006, 3,88 την 31.12.2005 και 4,35 την 31.12.2004. Αντίστοιχα ο δείκτης «Ξένα προς Ίδια Κεφάλαια» διαμορφώθηκε σε 28,98 την 31.03.2007, έναντι 28,80 την 31.12.2006, 10,44 την 31.12.2005 και 9,63 την 31.12.2004.

Ο δείκτης κάλυψης των εξόδων χρηματοδότησης<sup>1</sup> του Ομίλου ανήλθε σε 1,50 για τη χρήση του 2004 και 1,32 για τη χρήση του 2005, ενώ για τη χρήση του 2006 δεν είναι εφικτός ο υπολογισμός του εν λόγω δείκτη εφόσον ο Όμιλος παρουσίασε ζημιές προ φόρων, χρηματοδοτικών και επενδυτικών αποτελεσμάτων. Για την περίοδο 01.01 – 31.03.2007 ο εν λόγω δείκτης διαμορφώθηκε σε 0,25.

<sup>1</sup> Για τον υπολογισμό του δείκτη κάλυψης εξόδων χρηματοδότησης λαμβάνονται υπόψη τα ενοποιημένα κέρδη προ φόρων χρηματοδοτικών και επενδυτικών αποτελεσμάτων προς το κόστος χρηματοδότησης, το οποίο περιλαμβάνει χρεωστικούς τόκους τραπεζικών υποχρεώσεων και λοιπά χρηματοοικονομικά έξοδα.



Το πραγματικό μέσο σταθμισμένο επιτόκιο του μακροπρόθεσμου δανεισμού του Ομίλου διαμορφώθηκε σε 5,30% στις 31.12.2006, σε 4,68% στις 31.12.2005 και σε 4,52% στις 31.12.2004.

Οι περίοδοι αποπληρωμής του μακροπρόθεσμου δανεισμού του Ομίλου, κατά την 31.12.2006, είναι οι εξής:

(ποσά σε εκατ. €)*	
2 έτη και λιγότερο	0,64
Μεταξύ 2 και 5 ετών	0,96
Πάνω από 5 έτη	1,60
<b>ΣΥΝΟΛΟ</b>	<b>3,20</b>

\* Τυχόν αποκλίσεις στα σύνολα από το άθροισμα των επιμέρους μεγεθών οφείλονται σε στρογγυλοποιήσεις.

Πηγή: Ενοποιημένες Οικονομικές Καταστάσεις που συντάχθηκαν από την Εταιρία βάσει Δ.Λ.Π. / Δ.Π.Χ.Π. για την χρήση 2006, οι οποίες έχουν ελεγχθεί από την ελεγκτική εταιρία Grant Thornton.

### 3.7.2 Δήλωση για την Επάρκεια Κεφαλαίου Κίνησης

Αναφορικά με την επάρκεια του κεφαλαίου κίνησης της Εταιρίας και του Ομίλου, η Διοίκηση της Εταιρίας δηλώνει, ότι, το κεφάλαιο κίνησης της, για τους επόμενους 12 μήνες, επαρκεί για τις τρέχουσες δραστηριότητες της. Ειδικότερα, μετά την ολοκλήρωση της αύξησης του μετοχικού κεφαλαίου, η ποσότητα μετρητών που έχει εισρεύσει στην Εταιρία θα βελτιώσει σημαντικά την ρευστότητά της.

### 3.7.3 Περιορισμοί στη Χρήση Κεφαλαίων

Σύμφωνα με δήλωση της Διοίκησής της, η Εταιρία δεν δεσμεύεται από κανένα περιορισμό στη χρήση των κεφαλαίων της.

### 3.7.4 Πληροφορίες για τις Πηγές Προέλευσης Κεφαλαίων για Επενδύσεις

Σχετικά με τις προβλεπόμενες πηγές προέλευσης των κεφαλαίων που απαιτούνται για την ολοκλήρωση των τρεχουσών επενδύσεων της Εταιρίας, βλέπε ενότητα 3.4.4 «Επενδύσεις Εταιρίας 2007 – 2008».

### 3.7.5 Ίδια Κεφάλαια & Χρέος

Στους πίνακες που ακολουθούν, οι οποίοι έχουν συνταχθεί από την Εταιρία και έχουν ελεγχθεί από τον Ορκωτό Ελεγκτή – Λογιστή Παρασκευόπουλο Γεώργιο (ΑΜ Σ.Ο.Ε.Λ11851) της ελεγκτικής εταιρίας GRANT THORNTON A.E., Βασιλέως Κωνσταντίνου 44, 116 35 Αθήνα, τηλ: 210 7280000, παρουσιάζονται η κεφαλαιακή διάρθρωση και οι καθαρές χρηματοοικονομικές υποχρεώσεις της Εταιρίας, σε ενοποιημένη βάση, σύμφωνα με τα στοιχεία των ενοποιημένων οικονομικών καταστάσεων της περιόδου 01.01 - 31.03.2007. Σημειώνεται ότι οι εν λόγω ενοποιημένες οικονομικές καταστάσεις της Εταιρίας, από την επεξεργασία των οποίων προκύπτουν οι ακόλουθοι πίνακες, έχουν συνταχθεί από την Εταιρία βάσει Δ.Λ.Π. / Δ.Π.Χ.Π. για την περίοδο 01.01 – 31.03.2007 και δεν έχουν ελεγχθεί από τον Ορκωτό Ελεγκτή - Λογιστή της.



Η κεφαλαιακή διάρθρωση της Εταιρίας σε ενοποιημένη βάση την 31.03.2007 αναλύεται ως ακολούθως:

<b>ΚΕΦΑΛΑΙΑΚΗ ΔΙΑΡΘΡΩΣΗ</b>	
<b>(ποσά σε χιλ. €)</b>	<b>ΠΟΣΟ</b>
<b>Σύνολο Βραχυπρόθεσμων Τραπεζικών Υποχρεώσεων</b>	<b>18.557</b>
Βραχυπρόθεσμα Δάνεια με Εγγυήσεις (Guaranteed)	18.557
Βραχυπρόθεσμα Δάνεια με Εξασφαλίσεις (Secured)	-
Βραχυπρόθεσμα Δάνεια χωρίς Εγγυήσεις και Εξασφαλίσεις	-
<b>Σύνολο Μακροπρόθεσμων Τραπεζικών Υποχρεώσεων</b>	<b>2.880</b>
Μακροπρόθεσμα Δάνεια με Εγγυήσεις (Guaranteed)	2.880
Μακροπρόθεσμα Δάνεια με Εξασφαλίσεις (Secured)	-
Μακροπρόθεσμα Δάνεια χωρίς Εγγυήσεις και Εξασφαλίσεις	-
<b>Ίδια Κεφάλαια Εταιρίας</b>	<b>1.558</b>
Μετοχικό Κεφάλαιο	3.003
Υπέρ το άρτιο	-
Αποθεματικά Κεφάλαια	411
Δικαιώματα Μειοψηφίας	349
Ζημιές ή Κέρδη εις Νέον	(2.205)
<b>ΣΥΝΟΛΟ</b>	<b>22.995</b>

Όπως παρουσιάζεται στον ανωτέρω πίνακα, την 31.03.2007, συνολικά τα ίδια κεφάλαια και το χρέος της Εταιρίας, σε ενοποιημένη βάση, ανέρχονταν σε € 23 εκατ., από τα οποία τα δανειακά κεφάλαια ανέρχονται σε € 21,5 εκατ. από το οποίο ποσό € 18,6 εκατ. αφορούσε βραχυπρόθεσμες τραπεζικές υποχρεώσεις και ποσό € 2,9 εκατ. αφορούσε βραχυπρόθεσμες τραπεζικές υποχρεώσεις. Κατά την ίδια ημερομηνία τα ίδια κεφάλαια της εταιρίας σε ενοποιημένη βάση ανέρχονταν σε €1,6 εκατ.

Οι καθαρές χρηματοοικονομικές υποχρεώσεις της Εταιρίας, σε ενοποιημένη βάση στις 31.03.2007 αναλύεται ως ακολούθως:

<b>ΣΥΝΟΛΙΚΟ ΚΑΘΑΡΟ ΧΡΗΜΑΤΟΟΙΚΟΝΟΜΙΚΟ ΧΡΕΟΣ</b>	
<b>(ποσά σε χιλ. €)</b>	<b>ΠΟΣΟ</b>
A. Διαθέσιμα στο Ταμείο (Cash)	5
B. Βραχυπρόθεσμες Τραπεζικές Καταθέσεις	959
Γ. Καταθέσεις σε Εγγύηση	1.248
<b>E. Ρευστότητα (A + B+ Γ)</b>	<b>2.212</b>
<b>ΣΤ. Βραχυπρόθεσμες Χρηματοοικονομικές Απαιτήσεις</b>	<b>-</b>
Z. Βραχυπρόθεσμες Τραπεζικές Υποχρεώσεις	18.317
H. Βραχυπρόθεσμο Μέρος Μακροπρόθεσμων Τραπεζικών Υποχρεώσεων	240
Θ. Λοιπές Χρηματοοικονομικές Υποχρεώσεις	-
I. Βραχυπρόθεσμες Υποχρεώσεις	-
<b>K. Σύνολο Βραχυπρόθεσμων Χρηματοοικονομικών Υποχρεώσεων (K = Z + H + Θ + I)</b>	<b>18.557</b>
<b>Λ. Καθαρό Βραχυπρόθεσμο Χρέος (K - E - ΣΤ)</b>	<b>16.345</b>
M. Μακροπρόθεσμα Δάνεια	2.880
N. Ομόλογα που έχουν Εκδοθεί	-
Ξ. Λοιπές Μακροπρόθεσμες Χρηματοοικονομικές Υποχρεώσεις	-
<b>O. Σύνολο Μακροπρόθεσμων Χρηματοοικονομικών Υποχρεώσεων</b>	<b>2.880</b>
<b>Π. Καθαρό Συνολικό Χρηματοοικονομικό Χρέος (Π = O+Λ))</b>	<b>19.225</b>



Η Διοίκηση της Εταιρίας δηλώνει ότι δεν έχει επέλθει ουδεμία σημαντική μεταβολή στη χρηματοοικονομική θέση του Ομίλου που να επηρεάζει τα ίδια κεφάλαια, το χρηματοοικονομικό χρέος και τα ταμειακά διαθέσιμα από την ημερομηνία σύνταξης των ενοποιημένων οικονομικών καταστάσεων της 31.03.2007 έως την ημερομηνία του παρόντος Ενημερωτικού Δελτίου.

### **3.7.6 Διαχείριση Χρηματοοικονομικών Κινδύνων**

Ο Όμιλος εκτίθεται σε αρκετούς χρηματοοικονομικούς κινδύνους όπως κινδύνους αγοράς (μεταβολές σε συναλλαγματικές ισοτιμίες, επιτόκιο, τιμές αγοράς), πιστωτικό κίνδυνο, κίνδυνο ρευστότητας, κίνδυνο ταμειακών ροών και κίνδυνο εύλογης αξίας από μεταβολές επιτοκίων.

#### **3.7.6.1 Όργανα και Αρχές Διαχείρισης Κινδύνων**

Το γενικό πρόγραμμα διαχείρισης κινδύνων του Ομίλου εστιάζεται στη μη προβλεψιμότητα των χρηματοπιστωτικών αγορών και επιδιώκει να ελαχιστοποιήσει την ενδεχόμενη αρνητική τους επίδραση στη χρηματοοικονομική απόδοση του Ομίλου.

Η διαχείριση κινδύνων διεκπεραιώνεται από το Τμήμα Διαχείρισης Διαθεσίμων. Το Τμήμα Διαθεσίμων προσδιορίζει, εκτιμά και αντισταθμίζει τους χρηματοοικονομικούς κινδύνους. Προ της διενέργειας σχετικών συναλλαγών λαμβάνεται έγκριση από τα διοικητικά στελέχη που έχουν το δικαίωμα δέσμευσης της Εταιρίας προς τους αντισυμβαλλόμενους της.

#### **3.7.6.2 Διαχείριση Κινδύνου Αγοράς**

##### **3.7.6.2.1 Συναλλαγματικός Κίνδυνος**

Σύμφωνα με τις ενοποιημένες οικονομικές καταστάσεις της Εταιρίας της χρήσης 2006, σημειώνεται ότι ο Όμιλος πραγματοποιεί συναλλαγές σε άλλα νομίσματα και συνεπώς εκτίθεται σε συναλλαγματικό κίνδυνο προερχόμενο κυρίως από το Δολάριο Αμερικής και την Λίρα Αγγλίας (λόγω των royalties που πληρώνει σε οίκους της Αμερικής και της Αγγλίας). Αυτός ο κίνδυνος προκύπτει κυρίως από μελλοντικές εμπορικές συναλλαγές και υποχρεώσεις σε ξένο νόμισμα οι οποίες όμως δεν θεωρούνται σημαντικές σε σχέση με το σύνολο των συναλλαγών του Ομίλου. Ο Όμιλος έχει επενδύσεις σε επιχείρηση του εξωτερικού, τα καθαρά περιουσιακά στοιχεία της οποίας εκτίθενται σε συναλλαγματικό κίνδυνο. Ο συναλλαγματικός κίνδυνος αυτού του είδους προκύπτει από την ισοτιμία Νέας Τούρκικης Λίρας / Ευρώ.



### **3.8 Πληροφορίες για τις Τάσεις**

Σύμφωνα με την Διοίκηση της Εταιρίας, από την 01.01.2007 έως την ημερομηνία του παρόντος Ενημερωτικού Δελτίου δεν παρατηρούνται σημαντικές τάσεις που να σχετίζονται με το κόστος και τις τιμές των προϊόντων και των παρεχόμενων υπηρεσιών της Εταιρίας. Σε σχέση με τα έσοδα του τομέα περιοδικών, διαφαίνεται μια τάση εντονότερου ανταγωνισμού που προέρχεται κατά κύριο λόγο από τις εφημερίδες και τα ένθετα περιοδικά τους και, σε μικρότερο βαθμό, από τις δωρεάν εφημερίδες («free press»). Σε αυτό το πλαίσιο και, προκειμένου να ενισχύσει την ανάπτυξη της, η Εταιρία σχεδιάζει την περαιτέρω γεωγραφική επέκταση των δραστηριοτήτων της και εξετάζει επίσης την επέκταση της σε παρεμφερείς τομείς δραστηριοποίησης, όπως είναι οι εκδόσεις εφημερίδων και τα ραδιοτηλεοπτικά μέσα (για περισσότερες πληροφορίες βλέπε σχετικά ενότητα 3.4.4 «Επενδύσεις Εταιρίας 2007 – 2008»).

Σύμφωνα με την Διοίκηση της Εταιρίας δεν υπάρχει κάποια γνωστή τάση, αβεβαιότητα, αίτημα, δέσμευση ή γεγονός που ευλόγως μπορεί να αναμένεται ότι θα επηρεάσει σημαντικά τις προοπτικές της Εταιρίας για την τρέχουσα χρήση, με την εξαίρεση της τροποποίησης του ισχύοντος κανονιστικού πλαισίου των Μ.Μ.Ε (η οποία ψηφίστηκε από την ολομέλεια της Βουλής και αναμένεται η δημοσίευση στο ΦΕΚ) οπότε στο πλαίσιο αυτό η Εταιρία θα επιδιώξει την απόκτηση πλειοψηφικών ποσοστών συμμετοχής σε μέχρι δύο ραδιοφωνικούς σταθμούς (για περισσότερες πληροφορίες βλέπε σχετικά ενότητα 3.4.4 «Επενδύσεις Εταιρίας 2007 – 2008»).



### 3.9 Περιουσιακά Στοιχεία – Εγκαταστάσεις

#### 3.9.1 Άυλα Περιουσιακά Στοιχεία

Η Εταιρία έχει υποβάλει τις κάτωθι δηλώσεις για καταχώρηση στο Υπουργείο Ανάπτυξης (Τμήμα Κατάθεσης Σημάτων) για τα ημεδαπά σήματα:

ΣΗΜΑ / (Αρ. Απόφασης)	ΑΡΙΘΜΟΣ ΣΗΜΑΤΟΣ	ΚΛΑΣΗ	ΗΜ/ΝΙΑ ΚΑΤΑΘΕΣΗΣ	ΗΜ/ΝΙΑ ΛΗΞΗΣ ΠΡΟΣΤΑΣΙΑΣ	ΠΕΡΙΓΡΑΦΗ ΣΗΜΑΤΟΣ
ELITE BY NITRO ΣΥΛΛΕΚΤΙΚΗ ΕΚΔΟΣΗ (7103/02)	158114	16	18 Ιουλίου 2001	18 Ιουλίου 2011	ΛΕΚΤΙΚΟ ΑΠΕΙΚΟΝΙΣΗ ΜΕ ΟΡΙΣΜΕΝΗ ΕΓΧΡΩΜΗ ΣΥΝΘΕΣΗ
ΑΣΤΡΟΣΚΟΠΙΟ (4477/01)	152480	16	11 Σεπτεμβρίου 2000	11 Σεπτεμβρίου 2010	ΛΕΚΤΙΚΟ
PINK WOMAN (1017/03)	157404	16	12 Ιουνίου 2001	12 Ιουνίου 2011	ΛΕΚΤΙΚΟ ΑΠΕΙΚΟΝΙΣΗ ΜΕ ΟΡΙΣΜΕΝΗ ΕΓΧΡΩΜΗ ΣΥΝΘΕΣΗ
Golden List by Nitro GREEK HOTELS AND VILLAS (4165/02)	158292	16	26 Ιουλίου 2001	26 Ιουλίου 2011	ΛΕΚΤΙΚΟ ΑΠΕΙΚΟΝΙΣΗ
εκδόσεις ΚΑΠΠΑ (8620/99)	144352	16	23 Απριλίου 1999	23 Απριλίου 2009	ΛΕΚΤΙΚΟ ΑΠΕΙΚΟΝΙΣΗ
Big ΜΗΝΙΑΙΟ ΠΕΡΙΟΔΙΚΟ (3615/00)	145433	16	5 Ιουλίου 1999	5 Ιουλίου 2009	ΛΕΚΤΙΚΟ ΑΠΕΙΚΟΝΙΣΗ
Nitro (1587/96)	128564	16	18 Οκτωβρίου 1995	18 Οκτωβρίου 2015	ΛΕΚΤΙΚΟ ΑΠΕΙΚΟΝΙΣΗ
Nitro (δεκτό εν μέρει με την υπ' αριθμ.2569/96 απερρίφθη η 42)	128878	25,28,41	15 Νοεμβρίου 1995	15 Νοεμβρίου 2015	ΛΕΚΤΙΚΟ ΑΠΕΙΚΟΝΙΣΗ
DOWN TOWN (1481/96)	128601	16	23 Οκτωβρίου 1995	23 Οκτωβρίου 2015	ΛΕΚΤΙΚΟ ΑΠΕΙΚΟΝΙΣΗ
DOWN TOWN (δεκτό εν μέρει 2570/96 απερρίφθη η 25)	128877	28,41,42	15 Νοεμβρίου 1995	15 Νοεμβρίου 2015	ΛΕΚΤΙΚΟ
Sportbet (8362/01)	152402	16	5 Σεπτεμβρίου 2000	5 Σεπτεμβρίου 2010	ΛΕΚΤΙΚΟ ΑΠΕΙΚΟΝΙΣΗ ΜΕ ΟΡΙΣΜΕΝΗ ΕΓΧΡΩΜΗ ΣΥΝΘΕΣΗ
tricky3 (433/2004)	167374	16,28	8 Απριλίου 2003	8 Απριλίου 2013	ΛΕΚΤΙΚΟ ΑΠΕΙΚΟΝΙΣΗ ΟΡΙΣΜΕΝΗ ΣΥΝΘΕΣΗ
Imako interactive (7712/2003)	160770	35,37,38, 41,42	21 Ιανουαρίου 2002	21 Ιανουαρίου 2012	ΛΕΚΤΙΚΟ ΑΠΕΙΚΟΝΙΣΗ ΜΕ ΟΡΙΣΜΕΝΗ ΕΓΧΡΩΜΗ ΣΥΝΘΕΣΗ
food συνταγές και γεύσεις (12656/2003)	165653	16	13 Δεκεμβρίου 2002	13 Δεκεμβρίου 2012	
FOOD BY NITRO (12117/2003)	165156	16	19 Νοεμβρίου 2002	19 Νοεμβρίου 2012	ΛΕΚΤΙΚΟ
The Golden List Party guide (10010/2003)	164211	16	16 Σεπτεμβρίου 2002	16 Σεπτεμβρίου 2012	ΛΕΚΤΙΚΟ ΑΠΕΙΚΟΝΙΣΗ ΜΕ ΟΡΙΣΜΕΝΗ ΕΓΧΡΩΜΗ ΣΥΝΘΕΣΗ
ELITE BY NITRO GUIDE (9973/2003)	164167	16	12 Σεπτεμβρίου 2002	12 Σεπτεμβρίου 2012	ΛΕΚΤΙΚΟ
THE GOLDEN LIST	164121	16	6 Σεπτεμβρίου	6 Σεπτεμβρίου	ΛΕΚΤΙΚΟ



ΣΗΜΑ / (Αρ. Απόφασης)	ΑΡΙΘΜΟΣ ΣΗΜΑΤΟΣ	ΚΛΑΣΗ	ΗΜ/ΝΙΑ ΚΑΤΑΘΕΣΗΣ	ΗΜ/ΝΙΑ ΛΗΞΗΣ ΠΡΟΣΤΑΣΙΑΣ	ΠΕΡΙΓΡΑΦΗ ΣΗΜΑΤΟΣ
PARTY GUIDE (10807/2003)			2002	2012	
ELITE BY NITRO FOOD AND STYLE (10806/2003)	164120	16	6 Σεπτεμβρίου 2002	6 Σεπτεμβρίου 2012	ΛΕΚΤΙΚΟ
PETRO'S COOKING (10805/2003)	164119	16	6 Σεπτεμβρίου 2002	6 Σεπτεμβρίου 2012	ΛΕΚΤΙΚΟ
ELITE BY NITRO HOUSE AND STYLE (10804/2003)	164118	16	6 Σεπτεμβρίου 2002	6 Σεπτεμβρίου 2012	ΛΕΚΤΙΚΟ
ΣΤΗΝ ΚΟΥζίΝΑ ΜΕ ΤΟΝ ΠΕΤΡΟ (10803/2003)	164117	16	6 Σεπτεμβρίου 2002	6 Σεπτεμβρίου 2012	ΛΕΚΤΙΚΟ
ELITE BY NITRO HOME (10802/2003)	164116	16	6 Σεπτεμβρίου 2002	6 Σεπτεμβρίου 2012	ΛΕΚΤΙΚΟ
ELITE BY NITRO FOOD (10801/2003)	164115	16	6 Σεπτεμβρίου 2002	6 Σεπτεμβρίου 2012	ΛΕΚΤΙΚΟ
ΣΥΝΤΑΓΕΣ ΜΑΓΕΙΡΙΚΗΣ ΑΠΟ ΤΟΝ ΠΕΤΡΟ ΚΩΣΤΟΠΟΥΛΟ (10800/2003)	164114	16	6 Σεπτεμβρίου 2002	6 Σεπτεμβρίου 2012	ΛΕΚΤΙΚΟ
2000+by Nitro (7675/2000)	144785	16	24 Μαΐου 1999	24 Μαΐου 2009	ΛΕΚΤΙΚΟ ΑΠΕΙΚΟΝΙΣΗ ΑΡΙΘΜΟΣ
Nitro (1405/96)	128595	38	20 Οκτωβρίου 1995	20 Οκτωβρίου 2015	ΛΕΚΤΙΚΟ ΑΠΕΙΚΟΝΙΣΗ
Pink (7676/2000)	144783	16	24 Μαΐου 1999	24 Μαΐου 2009	ΛΕΚΤΙΚΟ ΑΠΕΙΚΟΝΙΣΗ ΜΕ ΟΡΙΣΜΕΝΗ ΕΓΧΡΩΜΗ ΣΥΝΘΕΣΗ
@ . com (5170/01)	149971	16	18 Απριλίου 2000	18 Απριλίου 2010	ΛΕΚΤΙΚΟ ΑΠΕΙΚΟΝΙΣΗ
NITRO GUIDE (10799/2003)	164113	16	6 Σεπτεμβρίου 2002	6 Σεπτεμβρίου 2012	
SPEED (5637/2001)	153174	16	19 Οκτωβρίου 2000	19 Οκτωβρίου 2010	ΛΕΚΤΙΚΟ ΑΠΕΙΚΟΝΙΣΗ
THE GOLDEN LIST BEST DELIVERIES IN ATHENS	168889	16	17 Ιουλίου 2003	17 Ιουλίου 2013	ΛΕΚΤΙΚΟ
THE GOLDEN LIST DELIVERY	168890	16	17 Ιουλίου 2003	17 Ιουλίου 2013	ΛΕΚΤΙΚΟ
THE GREEK winelist	169867	16	25 Σεπτεμβρίου 2003	25 Σεπτεμβρίου 2013	ΛΕΚΤΙΚΟ
ATHENS FASHION WEEK	170138	41	9 Οκτωβρίου 2003	9 Οκτωβρίου 2013	ΛΕΚΤΙΚΟ
athens fashion week	170137	41	9 Οκτωβρίου 2003	9 Οκτωβρίου 2013	ΛΕΚΤΙΚΟ
GOLDEN LIST SHOPPING GUIDE	166296	16	6 Φεβρουαρίου 2003	6 Φεβρουαρίου 2013	ΛΕΚΤΙΚΟ, ΑΠΕΙΚΟΝΙΣΗ, ΟΡΙΣΜΕΝΗ ΕΓΧΡΩΜΗ ΣΥΝΘΕΣΗ
Kitro	170864	16	18 Νοεμβρίου 2003	18 Νοεμβρίου 2013	ΛΕΚΤΙΚΟ, ΑΠΕΙΚΟΝΙΣΗ, ΟΡΙΣΜΕΝΗ ΕΓΧΡΩΜΗ ΣΥΝΘΕΣΗ
CAR WOMAN	173221	16	8 Απριλίου 2004	8 Απριλίου 2014	ΛΕΚΤΙΚΟ, ΑΠΕΙΚΟΝΙΣΗ, ΟΡΙΣΜΕΝΗ ΕΓΧΡΩΜΗ ΣΥΝΘΕΣΗ
CAR OF THE YEAR 2003-2004 by car	171218	16	4 Δεκεμβρίου 2003	4 Δεκεμβρίου 2013	ΛΕΚΤΙΚΟ, ΑΠΕΙΚΟΝΙΣΗ, ΟΡΙΣΜΕΝΗ ΕΓΧΡΩΜΗ



ΣΗΜΑ / (Αρ. Απόφασης)	ΑΡΙΘΜΟΣ ΣΗΜΑΤΟΣ	ΚΛΑΣΗ	ΗΜ/ΝΙΑ ΚΑΤΑΘΕΣΗΣ	ΗΜ/ΝΙΑ ΛΗΞΗΣ ΠΡΟΣΤΑΣΙΑΣ	ΠΕΡΙΓΡΑΦΗ ΣΗΜΑΤΟΣ
					ΣΥΝΘΕΣΗ
ROOM 210	173222	16	8 Απριλίου 2004	8 Απριλίου 2014	ΛΕΚΤΙΚΟ, ΑΠΕΙΚΟΝΙΣΗ
ATHENS 210	173223	16	8 Απριλίου 2004	8 Απριλίου 2014	ΛΕΚΤΙΚΟ, ΑΠΕΙΚΟΝΙΣΗ
THE ROOM 210	173224	16	8 Απριλίου 2004	8 Απριλίου 2014	ΛΕΚΤΙΚΟ, ΑΠΕΙΚΟΝΙΣΗ
ATHENS ROOM 210	173225	16	8 Απριλίου 2004	8 Απριλίου 2014	ΛΕΚΤΙΚΟ, ΑΠΕΙΚΟΝΙΣΗ
HOTEL ROOM 210	173220	16	8 Απριλίου 2004	8 Απριλίου 2014	ΛΕΚΤΙΚΟ, ΑΠΕΙΚΟΝΙΣΗ
LM	173535	16	30 Απριλίου 2004	30 Απριλίου 2014	ΛΕΚΤΙΚΟ, ΑΠΕΙΚΟΝΙΣΗ
CAR BY NITRO	148312	16	20 Ιανουαρίου 2000	20 Ιανουαρίου 2010 <sup>1</sup>	ΛΕΚΤΙΚΟ, ΑΠΕΙΚΟΝΙΣΗ
CAR ATHENS	181798	16	26 Οκτωβρίου 2005	26 Οκτωβρίου 2015	ΛΕΚΤΙΚΟ
INTROBOOKS	181797	16	26 Οκτωβρίου 2005	26 Οκτωβρίου 2015	ΛΕΚΤΙΚΟ
HIP TRAVEL & απεικόνιση	181806	16	27 Οκτωβρίου 2005	27 Οκτωβρίου 2015	ΛΕΚΤΙΚΟ & ΑΠΕΙΚΟΝΙΣΗ
INTROBOOKS & απεικόνιση	182169	16	17 Νοεμβρίου 2005	17 Νοεμβρίου 2015	ΛΕΚΤΙΚΟ & ΑΠΕΙΚΟΝΙΣΗ
FAST COOK ΕΥΚΟΛΑ & ΓΡΗΓΟΡΑ & απεικόνιση	182520	16	7 Δεκεμβρίου 2005	7 Δεκεμβρίου 2015	ΛΕΚΤΙΚΟ & ΑΠΕΙΚΟΝΙΣΗ
MYKONOS MAGAZINE PEOPLE LIVING CULTURE	183348	16	14 Ιουνίου 2006	14 Ιουνίου 2016	
TRAVEL & FOOD & απεικόνιση	183610	16	14 Φεβρουαρίου 2006	19 Ιουνίου 2016	
TRAVEL & FOOD & απεικόνιση	183611	16	14 Φεβρουαρίου 2006	19 Ιουνίου 2016	
food + travel & απεικόνιση	183612	16	14 Φεβρουαρίου 2006	19 Ιουνίου 2016	
food + travel & απεικόνιση	183613	16	14 Φεβρουαρίου 2006	19 Ιουνίου 2016	
food mediterraneo & έγχρωμη απεικόνιση	185351	16	25 Μαΐου 2006	25 Μαΐου 2016	
food mediterraneo & έγχρωμη απεικόνιση	185352	16	25 Μαΐου 2006	25 Μαΐου 2016	
artCuisine & απεικόνιση	186722	16	1 Αυγούστου 2006	1 Αυγούστου 2016	
artCuisine & έγχρωμη απεικόνιση	186723	16	1 Αυγούστου 2006	1 Αυγούστου 2016	

Πέραν των ανωτέρω, η Εταιρία βεβαίωσε στον Νομικό Έλεγχο ότι δεν υφίσταται οποιαδήποτε καταχωρημένη πνευματική ή βιομηχανική ιδιοκτησία.

Σύμφωνα με την Εταιρία, η θυγατρική της εταιρία ΙΚΟ PRESS ΑΕ έχει καταχωρήσει στο Υπουργείο Ανάπτυξης (Τμήμα Κατάθεσης Σημάτων) το κάτωθι ημεδαπό σήμα:

ΣΗΜΑ / (Αρ. Απόφασης)	ΑΡΙΘΜΟΣ ΣΗΜΑΤΟΣ	ΗΜ/ΝΙΑ ΛΗΞΗΣ ΠΡΟΣΤΑΣΙΑΣ	ΔΙΚΑΙΟΥΧΟΣ	ΠΕΡΙΓΡΑΦΗ ΣΗΜΑΤΟΣ
Blue (382/01)	149894	13 Απριλίου 2010	ΙΚΟ PRESS ΑΕ	ΛΕΚΤΙΚΟ & ΑΠΕΙΚΟΝΙΣΗ

Πέραν των ανωτέρω, η Εταιρία βεβαιώνει ότι οι θυγατρικές της εταιρίες δεν διαθέτουν οποιαδήποτε άλλη καταχωρημένη πνευματική ή βιομηχανική- ιδιοκτησία.

<sup>1</sup> Είχε απορριφθεί με την 9881/2001 απόφαση της ΔΕΣ. Ασκήθηκε προσφυγή η οποία έγινε δεκτή με την 13881/04 απόφαση του ΔΠΑ



Η Εταιρία και οι θυγατρικές της έχουν υποβάλει τις κάτωθι Δηλώσεις Ημεδαπού Σήματος ενώπιον της Διοικητικής Επιτροπής Σημάτων, οι οποίες εκκρεμούν:

ΣΗΜΑ	ΑΡΙΘΜΟΣ ΚΑΤΑΘΕΣΗΣ	ΚΛΑΣΗ	ΗΜ/ΝΙΑ ΚΑΤΑΘΕΣΗΣ	ΔΙΚΑΣΙΜΟΣ	ΔΙΚΑΙΟΥΧΟΣ
SEEBREEZE	190674	16	20 Μαρτίου 2007	23/10/2007	ΙΜΑΚΟ ΜΗΝΤΙΑ Α.Ε.
Magazine Santorini	189817	16	9 Φεβρουαρίου 2007	19/09/2007	ΙΜΑΚΟ ΜΗΝΤΙΑ Α.Ε.
Magazine Corfu	189818	16	9 Φεβρουαρίου 2007	19/09/2007	ΙΜΑΚΟ ΜΗΝΤΙΑ Α.Ε.
Magazine Zante	189819	16	9 Φεβρουαρίου 2007	19/09/2007	ΙΜΑΚΟ ΜΗΝΤΙΑ Α.Ε.
Magazine Paros	189820	16	9 Φεβρουαρίου 2007	19/09/2007	ΙΜΑΚΟ ΜΗΝΤΙΑ Α.Ε.
Magazine Rhodes	189821	16	9 Φεβρουαρίου 2007	19/09/2007	ΙΜΑΚΟ ΜΗΝΤΙΑ Α.Ε.
Magazine Lesvos	189822	16	9 Φεβρουαρίου 2007	19/09/2007	ΙΜΑΚΟ ΜΗΝΤΙΑ Α.Ε.
Magazine Crete	189823	16	9 Φεβρουαρίου 2007	19/09/2007	ΙΜΑΚΟ ΜΗΝΤΙΑ Α.Ε.

### 3.9.2 Πάγια Περιουσιακά Στοιχεία

#### 3.9.2.1 Ιδιότητα ακίνητα

##### Οικόπεδα – Κτίρια

Κατά την 31.12.2006, η συνολική αναπόσβεστη αξία των ιδιοκτητην ακινήτων που περιλαμβάνονται στις οικονομικές καταστάσεις του Ομίλου της 31.12.2006 διαμορφώθηκε σε € 4,15 εκατ.

Κατωτέρω παρατίθεται πίνακας των ακινήτων που κατέχονται από τον Όμιλο κατά την 31.12.2006:

Α/Α	ΠΕΡΙΓΡΑΦΗ ΑΚΙΝΗΤΟΥ	ΤΟΠΟΘΕΣΙΑ (ΔΙΕΥΘΥΝΣΗ)	ΙΔΙΟΚΤΗΣΙΑΚΟ ΚΑΘΕΣΤΩΣ	ΕΚΤΑΣΗ (σε τ.μ.)	ΕΤΑΙΡΙΑ
1.	Κτίριο Έδρας	Μ. Αντύπα 41 -45 (Ν. Ηράκλειο)	100%	1.713	Imako
2.	Οικόπεδο Έδρας	Μ. Αντύπα 41 -45 (Ν. Ηράκλειο)	18,42%	5.101,45	Imako

##### Εκμισθωμένα Ακίνητα

Η Εταιρία εκμισθώνει και υπεκμισθώνει χώρους συνολικού εμβαδού 28 τ.μ. στο ισόγειο, 44 τ.μ. στο Α' υπέρ του ισογείου όροφο, 420 τ.μ. στο Β' υπέρ του ισογείου όροφο και 180 τ.μ. υπόγειους χώρους στάθμευσης στο κτίριο επί της Λ. Μαρίνου Αντύπα στις θυγατρικές εταιρίες Π.ΑΝΩΝΥΜΗ ΕΚΔΟΤΙΚΗ ΚΑΙ ΕΜΠΟΡΙΚΗ ΕΤΑΙΡΙΑ, ΙΚΟ PRESS ΑΝΩΝΥΜΗ ΕΚΔΟΤΙΚΗ ΕΤΑΙΡΙΑ, NITRO MUSIC Α.Ε. ΜΟΥΣΙΚΩΝ ΠΑΡΑΓΩΓΩΝ, στις εταιρίες ΡΑΔΙΟΠΛΗΡΟΦΟΡΙΚΗ Γ. ΠΟΛΙΤΗΣ ΜΜΕ Α.Ε. και SPACE FM STEREO ΑΝΩΝΥΜΟΣ ΡΑΔΙΟΤΗΛΕΟΠΤΙΚΗ ΕΤΑΙΡΕΙΑ και σε ένα φυσικό πρόσωπο.

##### Εμπράγματα βάρη επί των ακινήτων



Σύμφωνα με την Έκθεση Νομικού Ελέγχου, επί του κτιρίου της έδρας της Εταιρίας υφίστανται προσημειώσεις συνολικού ύψους € 5.800.000 εκ των οποίων € 1.800.000 υπέρ της Τράπεζας Πειραιώς και € 4.000.000 υπέρ της Τράπεζας Πειραιώς ως εκπροσώπου και για λογαριασμό των ομολογιούχων δανειστών (βλέπε ενότητα 3.6.3.1 «Ομολογιακά Δάνεια»).

Σύμφωνα με τη Διοίκηση της Εταιρίας δεν υφίσταται ούτε σχεδιάζεται οποιαδήποτε σημαντική ενσώματη ακινητοποίηση, συμπεριλαμβανομένων και των μισθωμένων ακινήτων πέραν των επενδύσεων που πραγματοποιήθηκαν από την 31.12.2006 έως την ημερομηνία του παρόντος Ενημερωτικού Δελτίου και των προγραμματισμένων επενδύσεων όπως αυτές παρατίθενται στις ενότητες 3.4.3 «Τρέχουσες Επενδύσεις» και 3.4.4 «Επενδύσεις Εταιρίας 2007 – 2008»

### 3.9.2.2 Μισθωμένα Ακίνητα

Σήμερα, η Εταιρία μισθώνει συνολικά 8 ακίνητα. Κατά τη χρήση 2006, η Εταιρία κατέβαλε € 0,40 εκατ. σε ετήσια μισθώματα. Στον πίνακα που ακολουθεί παρατίθεται η ανάλυση των μισθωμένων ακινήτων της Εταιρίας:

A/A	ΧΡΗΣΗ	ΤΟΠΟΘΕΣΙΑ (ΔΙΕΥΘΥΝΣΗ)	T.M.	ΕΝΑΡΞΗ / ΔΙΑΡΚΕΙΑ – ΛΗΞΗ ΜΙΣΘΩΣΗΣ
1..	Χώρος εγκατάστασης - διατήρησης επιγραφών <sup>(1)</sup>	Λ. Πεντέλης 130, Βριλήσσια Αττικής	-	3 έτη από 01.03.2003
2..	Studio φωτογράφισης <sup>(1)</sup>	Χρυσανθέμων 83, Ν. Ηράκλειο	450	01.03.2002 – 28.02.2014
3.	Αποθήκη <sup>(1)</sup>	Χρυσανθέμων 83, Ν. Ηράκλειο	400	20.10.2005 – 19.10.2011
4.	Κτίριο <sup>(3)</sup>	Θέση «Ψαλίδι» επί των οδών Τσικλητήρα, Ανάφης (πεζόδρομο) και Λ. Μαρίνου Αντύπα 41-45	1.756	9 έτη από 01.03.2000 <sup>(2)</sup>
5.	Οικία για την φιλοξενία συνεργατών <sup>(1)</sup>	Σκουφά 5, Κολωνάκι	82	12.03.2004 – 11.03.2008
6.	Χώροι γραφείων <sup>(3)</sup>	Μαρίνου Αντύπα 41 – 45	572	11.10.2005 – 30.09.2008
7.	Αποθηκευτικός χώρος <sup>(1)</sup>	Πατριάρχου Κωνσταντίνου 12, Ν. Φιλαδέλφεια Αττικής	750	01.12.2004 – 31.05.2005
8.	Υποκατάστημα Θεσσαλονίκης <sup>(1), (5)</sup>	Τσιμισκή 42, Θεσσαλονίκη	100	01.06.2006 – 31.05.2007

<sup>(1)</sup> Ιδιωτικό συμφωνητικό μισθώσεως θεωρημένο από την αρμόδια Δ.Ο.Υ.

<sup>(2)</sup> Σύμφωνα με την Έκθεση Νομικού Ελέγχου σημειώνεται ότι σύμφωνα με το π.δ. 34/1995, όλες οι επαγγελματικές μισθώσεις έχουν υποχρεωτική ελάχιστη διάρκεια 12 ετών, ανεξάρτητα από το εάν συμφωνούνται για βραχύτερο διάστημα.

<sup>(3)</sup> Το σχετικό ιδιωτικό συμφωνητικό δεν φέρει θεώρηση από την αρμόδια Δ.Ο.Υ.

<sup>(4)</sup> Σύμφωνα με την Έκθεση Νομικού Ελέγχου, δεδομένου ότι η Εταιρία δεν έχει προβεί σε ασφάλιση του μισθίου ως όφειλε σύμφωνα με τη σύμβαση μισθώσεως, οι εκμισθωτές διατηρούν το δικαίωμα καταγγελίας της μίσθωσης, παρακράτησης της εγγύησης και την επιδίωξη αποκατάστασης κάθε θετικής και αποθετικής ζημιάς τους.

<sup>(5)</sup> Σύμφωνα με την Έκθεση Νομικού Ελέγχου, δεδομένου ότι η Εταιρία δεν έχει προβεί σε ασφάλιση του μισθίου ως όφειλε σύμφωνα με τη σύμβαση μισθώσεως, ο εκμισθωτής διατηρεί το δικαίωμα καταγγελίας της μίσθωσης.

Κατά την εκτίμηση της Εταιρίας δεν αναμένεται να υπάρξουν συνέπειες για την Εταιρία σε σχέση με τα αναφερόμενα στις σημειώσεις του ανωτέρω πίνακα.



### 3.9.2.3 Μηχανολογικός Εξοπλισμός - Μεταφορικά Μέσα

Κατά την 31.12.2006, η συνολική αξία (αναπόσβεστη) του μηχανολογικού εξοπλισμού και των μεταφορικών μέσων του Ομίλου διαμορφώθηκε σε € 1,09 εκατ.

Ο μηχανολογικός εξοπλισμός του Ομίλου αφορά κυρίως μηχανήματα λειτουργίας του ραδιοφωνικού σταθμού, μηχανήματα φιλμογράφησης, ψηφιακού μοντάζ και εικονοθέτες.

Στον ακόλουθο πίνακα παρατίθεται ανάλυση των κυριότερων στοιχείων μηχανολογικού εξοπλισμού των ενοποιούμενων εταιριών:

ΜΗΧΑΝΟΛΟΓΙΚΟΣ ΕΞΟΠΛΙΣΜΟΣ	
Περιγραφή Εξοπλισμού	Ποσότητα
ΣΥΣΤΗΜΑ ΨΗΦΙΑΚΟΥ ΜΟΝΤΑΖ	1
ΕΣΩΤΕΡΙΚΟΣ ΕΙΚΟΝΟΘΕΤΗΣ	1
ΟΛΟΚΛ.ΠΟΜΠΟΣ FM 20KW	1
LINEAR FM20KW	1
DUO 2400 GENERATOR	2

Οι εταιρίες του Ομίλου έχουν συνάψει συμβάσεις χρηματοδοτικής μίσθωσης οι οποίες αφορούν μηχανολογικό εξοπλισμό και μεταφορικά μέσα. Η Εταιρία έχει συνάψει συμβάσεις χρηματοδοτικής μίσθωσης για μεταφορικά μέσα τα οποία εξυπηρετούν τις ανάγκες της. Η συνολική δαπάνη της Εταιρίας για την χρήση του 2006 ανήλθε σε € 0,16 εκατ.

### 3.9.2.4 Έπιπλα και Λοιπός Εξοπλισμός

Κατά την 31.12.2006, η αναπόσβεστη αξία των επίπλων και του λοιπού εξοπλισμού του Ομίλου διαμορφώθηκε σε € 1,83 εκατ. Τα έπιπλα και ο λοιπός εξοπλισμός του Ομίλου αφορούν κυρίως έπιπλα, γραφεία, καθίσματα, συρταριέρες, ηλεκτρονικούς υπολογιστές και παρελκόμενα αυτών, server IBM, εκτυπωτές κλπ.

### 3.9.3 Περιβαλλοντικές Επιπτώσεις

Σύμφωνα με την Διοίκηση της Εταιρίας, δεν υπάρχουν περιβαλλοντικές πτυχές που θα μπορούσαν να επηρεάσουν την χρήση των προαναφερθέντων ενσώματων ακινητοποιήσεων εκ μέρους του Ομίλου.

### 3.9.4 Εγγυήσεις και Εμπράγματα Ασφάλειες

#### 3.9.4.1 Εγγυήσεις

Σχετικά με τις εγγυήσεις που έχει παράσχει η Εταιρία για την εξασφάλιση των τραπεζικών υποχρεώσεων συνδεδεμένων εταιριών, βλέπε ενότητα 3.6.3 «Συμβάσεις Δανείων».

Σχετικά με τις εγγυήσεις υπέρ τρίτων που έχει παράσχει η Εταιρία βλέπε ενότητα 3.14.3 «Διεισθητικές Συναλλαγές».

Στον ακόλουθο πίνακα παρατίθενται οι εγγυητικές επιστολές που ήταν σε ισχύ κατά την ημερομηνία του Ενημερωτικού Δελτίου και οι οποίες έχουν χορηγηθεί από τις εταιρίες του Ομίλου.



Αρ. Εγγυητικής	Υπέρ	Από	Τράπεζα	Αξία (σε €)	Λήξη/Διάρκεια
018589416	HEARST	Imako	ΤΡΑΠΕΖΑ ΕFG EUROBANK ERGASIAS	21.158,82	30.09.2007
910147	REUTERS	Imako	ΤΡΑΠΕΖΑ ΕFG EUROBANK ERGASIAS	4.700,00	Αόριστος

Πηγή: Imako

Σχετικά με τις εγγυήσεις τρίτων υπέρ της Εταιρίας βλέπε ενότητα 3.6.3 «Συμβάσεις Δανείων».

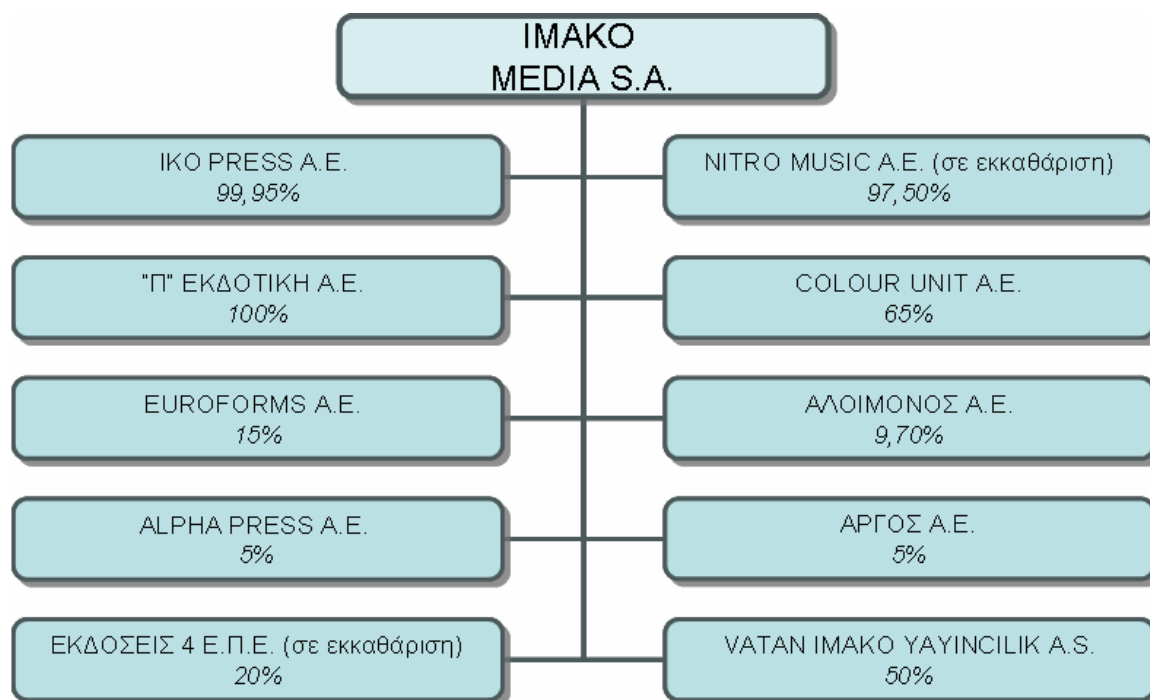
#### **3.9.4.2 Εμπράγματα Ασφάλειες**

Επί των παγίων περιουσιακών στοιχείων της Εταιρίας και του Ομίλου κατά την 31.12.2006 είχαν εγγραφεί υποθήκες και προσημειώσεις συνολικού ποσού € 5,8 εκατ. προς εξασφάλιση τραπεζικών υποχρεώσεων. Σχετικά με την ανάλυση των εμπράγματων ασφαλίσεων επί των ακινήτων του Ομίλου βλέπε ενότητα 3.9.2.1 «Ιδιότητα ακίνητα».



### 3.10 Οργανωτική Διάρθρωση Ομίλου

Στις 31.12.2006 η δομή και τα ποσοστά συμμετοχής μεταξύ των εταιριών του Ομίλου διαμορφώνονταν ως εξής:



Σημειώνεται ότι οι εταιρίες Nitro Music A.E. και ΕΚΔΟΣΕΙΣ 4 Ε.Π.Ε. βρίσκονται σε διαδικασία εκκαθάρισης.

Σχετικά με την μέθοδο ενοποίησης των θυγατρικών IKO PRESS A.E., Π ΕΚΔΟΤΙΚΗ A.E., COLOUR UNIT A.E., NITRO MUSIC A.E. και της από κοινού ελεγχόμενης VATAN IMAKO YAYINCILIK A.S. βλέπε ενότητα 3.12 «Απολογιστικές Χρηματοοικονομικές Πληροφορίες χρήσεων 2004 – 2006». Οι εταιρίες EUROFORMS A.E., ALPHA PRESS A.E., ΕΚΔΟΣΕΙΣ 4 ΕΠΕ, ΑΛΟΙΜΟΝΟΣ A.E. και ΑΡΓΟΣ A.E. δεν ενοποιούνται στις οικονομικές καταστάσεις της Εταιρίας δεδομένου ότι η Εταιρία δεν ασκεί έλεγχο ή σημαντική επιρροή σε αυτές και απεικονίζονται ως χρηματοοικονομικά στοιχεία διαθέσιμα προς πώληση.



### 3.11 Πληροφορίες για τις Συμμετοχές της Εταιρίας

Στην παρούσα ενότητα παρατίθεται πληροφόρηση για τις συμμετοχές της Εταιρίας, στις οποίες η Εταιρία έχει άμεση ή έμμεση συμμετοχή, των οποίων η λογιστική αξία αντιπροσωπεύει τουλάχιστο το 10% της ενοποιημένης καθαρής θέσης (net assets) ή η συγκεκριμένη συμμετοχή παράγει τουλάχιστο 10% των ενοποιημένων καθαρών κερδών ή ζημιών.

Ειδικότερα παρατίθενται στοιχεία για τις εταιρίες COLOUR UNIT A.B.E.E., IKO PRESS A.E., Π ΕΚΔΟΤΙΚΗ ΑΝΩΝΥΜΗ ΕΚΔΟΤΙΚΗ ΚΑΙ ΕΜΠΟΡΙΚΗ ΕΤΑΙΡΙΑ και VATAN IMAKO YAYINCILIK A.S.

ΕΠΩΝΥΜΙΑ ΕΤΑΙΡΙΑΣ	ΧΩΡΑ ΣΥΣΤΑΣΗΣ- ΕΔΡΑ	% ΣΥΜΜΕΤΟΧΗΣ ΜΗΤΡΙΚΗΣ	% ΔΙΚΑΙΩΜΑΤΩΝ ΨΗΦΟΥ	ΛΟΓΙΣΤΙΚΗ ΑΞΙΑ ΣΥΜΜΕΤΟΧΗΣ (ποσά σε εκατ. €)
COLOUR UNIT ΑΝΩΝΥΜΗ ΒΙΟΜΗΧΑΝΙΚΗ ΕΜΠΟΡΙΚΗ ΕΤΑΙΡΙΑ ΓΡΑΦΙΚΩΝ ΤΕΧΝΩΝ	Ελλάδα	65%	65%	1,00
IKO PRESS ΑΝΩΝΥΜΗ ΕΚΔΟΤΙΚΗ ΕΤΑΙΡΙΑ	Ελλάδα	99,95%	99,95%	0,59
Π. ΑΝΩΝΥΜΗ ΕΚΔΟΤΙΚΗ ΚΑΙ ΕΜΠΟΡΙΚΗ ΕΤΑΙΡΙΑ	Ελλάδα	100%	100%	0,20
VATAN IMAKO YAYINCILIK A.S.	Τουρκία	50%	50%	0,26

#### 3.11.1 COLOUR UNIT A.B.E.E.

Η εταιρία με την επωνυμία «Colour Unit Ανώνυμη Βιομηχανική Εμπορική Εταιρία Γραφικών Τεχνών», και τον διακριτικό τίτλο «Colour Unit A.B.E.E» συστάθηκε με την υπ' αριθμ. 10485/22.02.2000 πράξη του συμβολαιογράφου Αθηνών Γεωργίου Θωμά Στεφανάκου και την υπ' αριθμ. 10617/21.03.2000 τροποποιητική πράξη του ίδιου Συμβολαιογράφου. Με την ως άνω πράξη οι συμβαλλόμενοι προέβησαν στην μετατροπή της εταιρίας περιορισμένης ευθύνης με την επωνυμία «ΕΥΣΤΑΘΙΟΣ ΜΕΡΚΟΥΡΗΣ – ΠΑΥΛΟΣ ΚΑΡΑΒΙΑΣ ΑΤΕΛΙΕ ΓΡΑΦΙΚΩΝ ΤΕΧΝΩΝ Ε.Π.Ε.» σε ανώνυμη εταιρία Κ.Ν. 2166/1993. Η απόφαση της Νομαρχίας Αθηνών υπ' αριθμ. 6215/200 για την χορήγηση άδειας σύστασης και έγκρισης του Καταστατικού της COLOUR UNIT A.B.E.E, δημοσιεύτηκε στο υπ'αριθμ.2329/28.03.2000 ΦΕΚ. Ο αριθμός μητρώου της COLOUR UNIT A.B.E.E στο Μητρώο Ανωνύμων Εταιριών είναι 45659/01/Β/00/187.

Η COLOUR UNIT A.B.E.E δραστηριοποιείται στους τομείς των τυπογραφικών και lithογραφικών εργασιών, της αναπαραγωγής διαφημιστικών φιλμ και των αφισών.

Η έδρα της COLOUR UNIT A.B.E.E σήμερα είναι ο Δήμος Αθηναίων και η διεύθυνση των γραφείων της εταιρίας είναι Κατεχάκη 61<sup>Α</sup>.

Η Εταιρία συμμετέχει με άμεσο ποσοστό 65% επί του μετοχικού κεφαλαίου και των δικαιωμάτων ψήφου της COLOUR UNIT A.B.E.E.

Στις 31.12.2006 το μετοχικό κεφάλαιο της COLOUR UNIT A.B.E.E ανερχόταν σε € 718.729 ολοσχερώς καταβλημένο, διαιρούμενο σε 245.300 κοινές ανώνυμες μετοχές, ονομαστικής αξίας € 2,93 η κάθε μία.



Η μετοχική σύνθεση της COLOUR UNIT A.B.E.E κατά την ημερομηνία του παρόντος Ενημερωτικού Δελτίου είναι η εξής:

ΜΕΤΟΧΟΣ	ΑΡΙΘΜΟΣ ΜΕΤΟΧΩΝ*	% ΣΥΜΜΕΤΟΧΗΣ
Imako	159.445	65%
Ευστάθιος Μερκούρης	39.248	16%
Πάυλος Καραβίας	39.248	16%
Χρήστος Ρέτουλας	7.359	3%
<b>ΣΥΝΟΛΟ</b>	<b>245.300</b>	<b>100,00%</b>

Πηγή: Imako

\*Σε κάθε μετοχή της COLOUR UNIT A.B.E.E . αντιστοιχεί ένα δικαίωμα ψήφου.

Οι οικονομικές καταστάσεις της COLOUR UNIT A.B.E.E. για την χρήση 2006 έχουν καταρτιστεί σύμφωνα με τα Δ.Λ.Π./Δ.Π.Χ.Π. και περιλαμβάνονται στις οικονομικές καταστάσεις του Ομίλου με τη μέθοδο της ολικής ενσωμάτωσης.

Στον ακόλουθο πίνακα παρατίθεται πληροφόρηση σχετικά με τα βασικά οικονομικά μεγέθη της COLOUR UNIT A.B.E.E.:

COLOUR UNIT A.B.E.E		
(ποσά σε εκατ. €)	2005	2006
Κύκλος Εργασιών	1,11	1,08
Κέρδη προ Φόρων	0,26	0,20
Κέρδη μετά από Φόρους	0,16	0,13

Πηγή: Οικονομικές καταστάσεις που συντάχθηκαν από την εταιρία βάσει Δ.Λ.Π. / Δ.Π.Χ.Π. για τις χρήσεις 2005 και 2006 και έχουν ελεγχθεί από την ελεγκτική εταιρία Grant Thornton.

Στον παρακάτω πίνακα παρατίθεται η διάρθρωση των ιδίων κεφαλαίων της Colour Unit A.B.E.E. κατά την 31.12 των χρήσεων 2005 και 2006:

COLOUR UNIT A.B.E.E		
(ποσά σε εκατ. €)	2005	2006
Μετοχικό Κεφάλαιο	0,72	0,72
Λοιπά Αποθεματικά	0,12	0,12
Αποτελέσματα εις Νέο	0,05	0,13
<b>Σύνολο Ιδίων Κεφαλαίων</b>	<b>0,89</b>	<b>0,97</b>

Πηγή: Οικονομικές καταστάσεις που συντάχθηκαν από την εταιρία βάσει Δ.Λ.Π. / Δ.Π.Χ.Π. για τις χρήσεις 2005 και 2006 και έχουν ελεγχθεί από την ελεγκτική εταιρία Grant Thornton.

Η Εταιρία, έχει εισπράξει από την COLOUR UNIT A.B.E.E. κατά την χρήση 2006 μερίσματα, που αφορούσαν τη χρήση 2005, ύψους € 0,028 εκατ. και κατά την χρήση 2005 μερίσματα που αφορούσαν την χρήση 2004, ύψους € 0,065 εκατ.

Η πρόταση του Διοικητικού Συμβουλίου της COLOUR UNIT A.B.E.E προς την Γενική Συνέλευση των μετόχων θα είναι η διανομή μερίσματος από τα κέρδη της χρήσης 2006 ποσού € 78.496 που αντιστοιχεί σε € 0,32 ανά μετοχή, έναντι μερίσματος € 0,18 ανά μετοχή για τη χρήση 2005.

Σχετικά με τις διεταιρικές συναλλαγές της Εταιρίας με την COLOUR UNIT A.B.E.E βλέπε ενότητα 3.14 «Συναλλαγές με Συνδεδεμένα Μέρη».

Σύμφωνα με την Έκθεση Νομικού Ελέγχου η από 03.01.2007 σύμβαση παροχής υπηρεσιών της COLOUR UNIT A.B.E.E με τον κo Παύλο Καραβία του Αγγέλου, ο οποίος είναι ιδρυτικό μέλος, νυν Αντιπρόεδρος του Διοικητικού Συμβουλίου και



ιδρυτής μέτοχος της COLOUR UNIT A.B.E.E, πρέπει, σύμφωνα με το νόμο, να εγκριθεί από τη Γενική Συνέλευση των μετόχων της Εταιρίας. Σύμφωνα με την Εταιρία εκτιμάται ότι η σύμβαση παροχής υπηρεσιών του κου Καραββία αν και κρίθηκε άκυρη (λόγω του ότι σύμφωνα με τη διάταξη του άρθρου 23α του κ.ν. 2190/1920 έπρεπε να έχει προεγκριθεί από τη Γενική Συνέλευση των μετόχων της Εταιρίας) η ακυρότητα αυτή δεν παράγει καμία επίπτωση για την Εταιρία. Επιπλέον ενόψει της επικείμενης τροποποίησης του κ.ν. 2190/1920 η ως άνω ακυρότητα είναι δυνατόν να θεραπευτεί με μεταγενέστερη έγκριση από τη Γενική Συνέλευση της Εταιρίας.

### 3.11.2 IKO PRESS ΑΝΩΝΥΜΗ ΕΚΔΟΤΙΚΗ ΕΤΑΙΡΙΑ

Η εταιρία με την επωνυμία «ΙΚΟ PRESS ΑΝΩΝΥΜΗ ΕΚΔΟΤΙΚΗ ΕΤΑΙΡΙΑ» και τον διακριτικό τίτλο «ΙΚΟ Α.Ε.» συστάθηκε με την υπ' αριθμ. 3180/17.03.1998 πράξη του συμβολαιογράφου Αθηνών Κυριακούλη Π. Πραστάκου. Η ως άνω πράξη σύστασης τροποποιήθηκε με την υπ' αριθμ. 3243/10.04.1998 πράξη του ιδίου συμβολαιογράφου. Η απόφαση της Νομαρχίας Αθηνών υπ' αριθμ. ΕΜ 2312/1998, για την χορήγηση άδειας σύστασης και έγκρισης του Καταστατικού της ΙΚΟ Α.Ε., δημοσιεύτηκε στο υπ' αριθμ. 2165/30.04.1998 ΦΕΚ (ΤΑΕ/ΕΠΕ). Ο αριθμός μητρώου της ΙΚΟ Α.Ε. στο Μητρώο Ανωνύμων Εταιριών είναι 40359/01ΑΤ/Β/98/103.

Η ΙΚΟ Α.Ε. δραστηριοποιείται στους τομείς έκδοσης περιοδικών, έκδοσης εντύπων, εκτέλεσης τυπογραφικών, εκτυπωτικών, εκδοτικών, λιθογραφικών και βιβλιοδετικών εργασιών.

Η έδρα της ΙΚΟ Α.Ε. σήμερα είναι ο Δήμος Ηρακλείου Αττικής και η διεύθυνση των γραφείων της είναι Μαρίνου Αντύπα 41-45, Νέο Ηράκλειο, Τ.Κ. 141 21.

Η Εταιρία συμμετέχει με άμεσο ποσοστό 99,95% επί του μετοχικού κεφαλαίου και των δικαιωμάτων ψήφου της ΙΚΟ Α.Ε.

Οι μετοχές της ΙΚΟ Α.Ε. είναι ονομαστικές. Στις 31.12.2006 το μετοχικό κεφάλαιο της εταιρίας ανερχόταν σε € 587.000, ολοσχερώς καταβλημένο διαιρούμενο σε 20.000 κοινές ονομαστικές μετοχές, ονομαστικής αξίας € 29,35 ανά μετοχή

Η μετοχική σύνθεση της ΙΚΟ Α.Ε. κατά την ημερομηνία του παρόντος Ενημερωτικού Δελτίου είναι η εξής:

ΜΕΤΟΧΟΣ	ΑΡΙΘΜΟΣ ΜΕΤΟΧΩΝ	% ΣΥΜΜΕΤΟΧΗΣ
Imako	19.990	99.95%
Πέτρος Κωστόπουλος	10	0,05%
<b>ΣΥΝΟΛΟ</b>	<b>20.000</b>	<b>100,00%</b>

Πηγή: Imako

\* Σε κάθε μετοχή της ΙΚΟ Α.Ε. αντιστοιχεί ένα δικαίωμα ψήφου.

Οι οικονομικές καταστάσεις της ΙΚΟ Α.Ε. για την χρήση 2006 έχουν καταρτιστεί σύμφωνα με τα Δ.Λ.Π./Δ.Π.Χ.Π. και περιλαμβάνονται στις οικονομικές καταστάσεις του Ομίλου με τη μέθοδο της ολικής ενσωμάτωσης.

Στον ακόλουθο πίνακα παρατίθεται πληροφόρηση σχετικά με τα βασικά οικονομικά μεγέθη της ΙΚΟ Α.Ε.:



ΙΚΟ Α.Ε.		
(ΠΟΣΑ ΣΕ ΕΚΑΤ. €)	2005	2006
Κύκλος Εργασιών	1,59	2,31
Κέρδη/(Ζημιές) προ Φόρων	0,01	(0,05)
Κέρδη/(Ζημιές) μετά από Φόρους	0,01	(0,04)

Πηγή: Οικονομικές καταστάσεις που συντάχθηκαν από την εταιρία βάσει Δ.Λ.Π. / Δ.Π.Χ.Π. για τις χρήσεις 2005 και 2006 και έχουν ελεγχθεί από την ελεγκτική εταιρία Grant Thornton.

Στον παρακάτω πίνακα παρατίθεται η διάρθρωση των ιδίων κεφαλαίων της ΙΚΟ Α.Ε. κατά την 31.12. των χρήσεων 2005 και 2006:

ΙΚΟ Α.Ε.		
(ΠΟΣΑ ΣΕ ΕΚΑΤ. €)	2005	2006
Μετοχικό Κεφάλαιο	0,59	0,59
Αποθεματικά	(0,22)	(0,26)
<b>Σύνολο Ιδίων Κεφαλαίων</b>	<b>0,37</b>	<b>0,33</b>

Πηγή: Οικονομικές καταστάσεις που συντάχθηκαν από την εταιρία βάσει Δ.Λ.Π. / Δ.Π.Χ.Π. για τις χρήσεις 2005 και 2006 και έχουν ελεγχθεί από την ελεγκτική εταιρία Grant Thornton.

Η Εταιρία δεν έχει εισπράξει μερίσματα από την ΙΚΟ Α.Ε. για τις χρήσεις 2004 – 2006.

Σχετικά με τις διεταιρικές συναλλαγές της Εταιρίας με την ΙΚΟ Α.Ε. βλέπε ενότητα 3.14 «Συναλλαγές με Συνδεδεμένα Μέρη».

### 3.11.3 Π. ΑΝΩΝΥΜΗ ΕΚΔΟΤΙΚΗ ΚΑΙ ΕΜΠΟΡΙΚΗ ΕΤΑΙΡΙΑ

Η εταιρία με την επωνυμία «Π ΑΝΩΝΥΜΗ ΕΚΔΟΤΙΚΗ ΚΑΙ ΕΜΠΟΡΙΚΗ ΕΤΑΙΡΙΑ» και το διακριτικό τίτλο «π ΕΚΔΟΤΙΚΗ Α.Ε.» ή «Intro Books» συστάθηκε με την υπ' αριθμ. 16.396/22.12.1999 πράξη της συμβολαιογράφου Αθηνών Φωτεινής Φλωρά- Ψαρρή. Η απόφαση της Νομαρχίας Αθηνών υπ' αριθμ. ΕΜ 655/20.03.2000, για την χορήγηση άδειας σύστασης και έγκρισης του Καταστατικού της π ΕΚΔΟΤΙΚΗ Α.Ε., δημοσιεύτηκε στο υπ' αριθμ. 2252/24.03.2000 ΦΕΚ (ΤΑΕ/ΕΠΕ). Ο αριθμός μητρώου της π ΕΚΔΟΤΙΚΗ Α.Ε. στο Μητρώο Ανωνύμων Εταιριών είναι 45611/01ΑΤ/Β/00/130.

Η έδρα της π ΕΚΔΟΤΙΚΗ Α.Ε. είναι ο Δήμος Ν Ηρακλείου και η διεύθυνση των γραφείων της είναι Μαρίνου Αντύπα 41-45, Νέο Ηράκλειο ΤΚ 14121.

Η π ΕΚΔΟΤΙΚΗ Α.Ε. δραστηριοποιείται στον τομέα της έκδοσης βιβλίων.

Η Εταιρία συμμετέχει με ποσοστό 100% επί του μετοχικού κεφαλαίου και των δικαιωμάτων ψήφου της Π. ΑΝΩΝΥΜΗ ΕΚΔΟΤΙΚΗ ΚΑΙ ΕΜΠΟΡΙΚΗ ΕΤΑΙΡΙΑ.

Οι μετοχές της π ΕΚΔΟΤΙΚΗ Α.Ε. είναι υποχρεωτικά ονομαστικές κατ' εφαρμογή του Ν. 3414/2005. Στις 31.12.2006 το μετοχικό κεφάλαιο της π ΕΚΔΟΤΙΚΗ Α.Ε. ανερχόταν σε € 435.202,32 και διαιρούνταν σε 148.028 κοινές ονομαστικές μετοχές, ονομαστικής αξίας € 2,94 η κάθε μία.

Η μετοχική σύνθεση της π ΕΚΔΟΤΙΚΗ Α.Ε. κατά την ημερομηνία του παρόντος Ενημερωτικού Δελτίου είναι η εξής:

ΜΕΤΟΧΟΣ	ΑΡΙΘΜΟΣ ΜΕΤΟΧΩΝ	% ΣΥΜΜΕΤΟΧΗΣ
Imako	148.028	100%
<b>ΣΥΝΟΛΟ</b>	<b>148.028</b>	<b>100%</b>

Πηγή: Imako

\* Σε κάθε μετοχή της π ΕΚΔΟΤΙΚΗ Α.Ε. αντιστοιχεί ένα δικαίωμα ψήφου.



Οι οικονομικές καταστάσεις της εταιρίας για την χρήση 2006 είναι σύμφωνες με τα Δ.Λ.Π./Δ.Π.Χ.Π. και περιλαμβάνονται στις οικονομικές καταστάσεις του Ομίλου με τη μέθοδο της ολικής ενσωμάτωσης.

Στον ακόλουθο πίνακα παρατίθεται πληροφόρηση σχετικά με τα βασικά οικονομικά μεγέθη της εταιρίας:

<b>Π ΑΝΩΝΥΜΗ ΕΚΔΟΤΙΚΗ ΚΑΙ ΕΜΠΟΡΙΚΗ ΕΤΑΙΡΙΑ</b>		
<b>(ποσά σε εκατ. €)</b>	<b>2005</b>	<b>2006</b>
Κύκλος Εργασιών	0,44	0,51
Κέρδη/(Ζημιές) προ Φόρων	(0,19)	(0,05)
Κέρδη/(Ζημιές) μετά από Φόρους	(0,19)	(0,05)

Πηγή: Οικονομικές καταστάσεις που συντάχθηκαν από την εταιρία βάσει Δ.Λ.Π. / Δ.Π.Χ.Π. για τις χρήσεις 2005 και 2006 και έχουν ελεγχθεί από την ελεγκτική εταιρία Grant Thornton.

Στον παρακάτω πίνακα παρατίθεται η διάρθρωση των ιδίων κεφαλαίων της Π ΕΚΔΟΤΙΚΗ Α.Ε. κατά την 31.12 των χρήσεων 2005 και 2006:

<b>Π ΑΝΩΝΥΜΗ ΕΚΔΟΤΙΚΗ ΚΑΙ ΕΜΠΟΡΙΚΗ ΕΤΑΙΡΙΑ</b>		
<b>(ποσά σε εκατ. €)</b>	<b>2005</b>	<b>2006</b>
Μετοχικό Κεφάλαιο	0,24	0,44
Οφειλόμενο Κεφάλαιο	0,20	-
Λοιπά Αποθεματικά	0,00	0,00
Αποτελέσματα εις νέο	(0,45)	(0,49)
<b>Σύνολο Ιδίων Κεφαλαίων</b>	<b>(0,009)</b>	<b>(0,06)</b>

Πηγή: Οικονομικές καταστάσεις που συντάχθηκαν από την εταιρία βάσει Δ.Λ.Π. / Δ.Π.Χ.Π. για την χρήση 2006 και έχουν ελεγχθεί από την ελεγκτική εταιρία Grant Thornton.

Σημειώνεται ότι στην Έκθεση Ελέγχου του Τακτικού Ορκωτού Ελεγκτή επί των οικονομικών καταστάσεων της εταιρίας για την χρήση 2006 διατυπώθηκαν τα εξής:

«Κατά τη γνώμη μας, οι συνημμένες Οικονομικές Καταστάσεις παρουσιάζουν εύλογα από κάθε ουσιώδη άποψη, την οικονομική κατάσταση της Εταιρείας κατά την 31 Δεκεμβρίου 2006, τη χρηματοοικονομική της επίδοση και τις Ταμειακές της Ροές για τη χρήση που έληξε την ημερομηνία αυτή, σύμφωνα με τα Διεθνή Πρότυπα Χρηματοοικονομικής Πληροφόρησης, όπως αυτά υιοθετήθηκαν από την Ευρωπαϊκή Ένωση.

Χωρίς να διατυπώνουμε επιφύλαξη ως προς τα συμπεράσματα του ελέγχου μας, εφιστούμε την προσοχή σας στην σημείωση 5.6 που παρατίθεται στο προσάρτημα των οικονομικών καταστάσεων και στο γεγονός ότι τα Ίδια Κεφάλαια της εταιρείας είναι αρνητικά και συνεπώς συντρέχει περίπτωση εφαρμογής των άρθρων 47 και 48 του Κ.Ν. 2190/1920. Τα δεδομένα αυτά υποδηλώνουν την ύπαρξη αβεβαιότητας ως προς την δυνατότητα της εταιρείας να συνεχίσει την δραστηριότητά της ως βιώσιμη οντότητα»

Σύμφωνα με την Διοίκηση της Εταιρίας, κατά την Τακτική Γενική Συνέλευση των μετόχων της Π Εκδοτική Α.Ε της 29.06.2007 τέθηκε ως θέμα η «Λήψη απόφασης για την αντιμετώπιση του ζητήματος της μείωσης του συνόλου των ιδίων κεφαλαίων της Εταιρίας Π Εκδοτική Α.Ε. κατά τα οριζόμενα στο άρθρο 47 και 48 του Κ.Ν. 2190/20» Επί του συγκεκριμένου θέματος, ο Πρόεδρος της εταιρίας ενημέρωσε τη Γενική Συνέλευση ότι με βάση τον ισολογισμό της εταιρικής χρήσης 01.01.2006 - 31.12.2006 τα ίδια κεφάλαια της εταιρίας ανέρχονται σε ποσοστό κατώτερο από το μισό (1/2) του μετοχικού κεφαλαίου της Εταιρίας και ότι μία λύση θα ήταν η αύξηση του μετοχικού κεφαλαίου της Εταιρίας. Επισήμανε ωστόσο, ότι εάν η Εταιρία συνεχίσει να



καταβάλλει σοβαρές προσπάθειες για την ανάπτυξη των εργασιών της, πιθανολογείται ότι η οικονομική κατάστασή της μέχρι το τέλος του έτους 2007 θα έχει παρουσιάσει σημαντική βελτίωση και ότι τα ίδια κεφάλαιά της θα έχουν αυξηθεί πάνω από το μισό (1/2) του μετοχικού κεφαλαίου της. Κατόπιν των ανωτέρω, η Γενική Συνέλευση δήλωσε ομόφωνα ότι επιφυλάσσεται να λάβει απόφαση για την αντιμετώπιση του ζητήματος της μείωσης του συνόλου των ιδίων κεφαλαίων της εταιρίας, μέχρι το τέλος του έτους 2007, οπότε και θα συγκληθεί νέα Έκτακτη Γενική Συνέλευση προκειμένου να λάβει απόφαση για το θέμα αυτό, σε περίπτωση που τα ίδια κεφάλαια της εταιρίας συνεχίζουν να κατέρχονται του μισού (1/2) του μετοχικού κεφαλαίου της εταιρίας. Επίσης, η Γενική Συνέλευση αποφάσισε ομόφωνα, μέχρι τη σύγκληση της νέας Έκτακτης Γενικής Συνέλευσης να συνεχιστούν κανονικά οι εργασίες της εταιρίας.

Σχετικά με τις διεταιρικές συναλλαγές της Εταιρίας με την «Π ΑΝΩΝΥΜΗ ΕΚΔΟΤΙΚΗ ΚΑΙ ΕΜΠΟΡΙΚΗ ΕΤΑΙΡΙΑ» βλέπε ενότητα 3.14 «Συναλλαγές με Συνδεόμενα Μέρη».

Σημειώνεται ότι η Εταιρία και η π ΕΚΔΟΤΙΚΗ Α.Ε. σύναψαν την 26.06.2006 σύμβαση πώλησης και μεταβίβασης από την Εταιρία στην π ΕΚΔΟΤΙΚΗ Α.Ε. του ημεδαπού σήματος «IntroBooks» με αριθμό δήλωσης 181797/26.10.2005 το οποίο εγκρίθηκε με την υπ'αριθμ. 4179/2006 απόφαση της Δ.Ε.Σ. Η π ΕΚΔΟΤΙΚΗ Α.Ε. κατέβαλλε στην Εταιρία το ποσό των € 75.000.

Σύμφωνα με την Έκθεση Νομικού Ελέγχου η ως άνω σύμβαση μεταβίβασης σήματος είναι άκυρη σύμφωνα με το άρθρο 10 του Κ.Ν. 2190/1920, δεδομένου ότι η αποκτούσα εταιρία απέκτησε περιουσιακό στοιχείο του ενεργητικού με τίμημα μεγαλύτερο από 1/10 του μετοχικού της κεφαλαίου εντός διετίας από την τελευταία αύξηση. Δεδομένου ότι η π ΕΚΔΟΤΙΚΗ Α.Ε. είναι 100% θυγατρική της Εταιρίας, η ακυρότητα δεν κρίνεται ως ουσιώδης για τον Όμιλο. Σύμφωνα με την Εταιρία εκτιμάται ότι δε συντρέχει καμία περίπτωση επέλευσης αρνητικών επιπτώσεων στην μητρική εταιρία από την εν λόγω ακυρότητα λόγω του ότι η εταιρία Π. ΑΝΩΝΥΜΗ ΕΚΔΟΤΙΚΗ ΚΑΙ ΕΜΠΟΡΙΚΗ ΕΤΑΙΡΙΑ είναι 100% θυγατρική εταιρία της Imako. Σε περίπτωση ωστόσο που προκύψει θέμα ακυρότητας της εν λόγω σύμβασης, η Εταιρία δηλώνει ότι τα συμβαλλόμενα μέρη προτίθενται να προβούν στην εκ νέου έγκυρη κατάρτισή της. Η άκυρη σύμβαση δεν επιφέρει έννομα αποτελέσματα και ως εκ τούτου τα μέρη θα προβούν σε κατάρτιση νέας σύμβασης. Σε κάθε περίπτωση, μετά τις τροποποιήσεις του Κ.Ν. 2190/1920, ύστερα από την παρέλευση ενός έτους από τη θέση σε ισχύ του τροποποιημένου νόμου, η ακυρότητα θεραπεύεται αυτόματα.

#### **3.11.4 VATAN IMAKO YAYINCILIK A.Ş.**

Η εταιρία με την επωνυμία «VATAN IMAKO YAYINCILIK A.Ş. και τον διακριτικό τίτλο VATAN IMAKO συστάθηκε στην Τουρκία το 2006 με αριθμό καταχώρησης 584464-532046.

Η VATAN IMAKO δραστηριοποιείται στον τομέα της έκδοσης περιοδικών και η έδρα της είναι στην Κωνσταντινούπολη (BUYUKDERE CAD NO 123 GAYRETTEPE).

Η Εταιρία συμμετέχει με ποσοστό 50,00% επί του μετοχικού κεφαλαίου και των δικαιωμάτων ψήφου της VATAN IMAKO YAYINCILIK A.Ş.

Στις 31.12.2006 το μετοχικό κεφάλαιο της VATAN IMAKO ανερχόταν σε 1.350.000 YTL (€ 729.139<sup>1</sup>) διαιρούμενο σε 1.350.000 κοινές ονομαστικές μετοχές, ονομαστικής

---

<sup>1</sup> Σημειώνεται ότι το νόμισμα κατάρτισης των οικονομικών καταστάσεων της VATAN IMAKO YAYINCILIK A.Ş. είναι η Νέα Λίρα Τουρκίας. Σύμφωνα με τις ενοποιημένες οικονομικές καταστάσεις της



αξίας YTL 1,00 η κάθε μία. Το οφειλόμενο μη καταβλημένο κεφάλαιο, όσον αφορά την Εταιρία ανέρχεται σε 405.000 YTL (€ 218.742)<sup>1</sup>.

Η μετοχική σύνθεση της VATAN IMAKO στις 31.12.2006 είχε ως εξής:

ΜΕΤΟΧΟΣ	ΑΡΙΘΜΟΣ ΜΕΤΟΧΩΝ	% ΣΥΜΜΕΤΟΧΗΣ
Imako	675.000	50,00%
Vatan Dergi Grubu A.S.	672.000	49,78%
Nüket Mutlu	1.000	0,07%
Güneş Mutlu	1.000	0,07%
Serdar Mutlu	1.000	0,07%
<b>ΣΥΝΟΛΟ</b>	<b>1.350.000</b>	<b>100,00%</b>

Πηγή: Οικονομικές καταστάσεις που έχουν ετοιμαστεί από την εταιρία βάσει Δ.Λ.Π. / Δ.Π.Χ.Π. και έχουν ελεγχθεί από την ελεγκτική εταιρία ARKAN & ERGİN Uluslararası Denetim ve Yeminli Mali Müşavirlik A.Ş, μέλος της Grant Thornton International

\* Σε κάθε μετοχή της π ΕΚΔΟΤΙΚΗ Α.Ε. αντιστοιχεί ένα δικαίωμα ψήφου.

Στον παρακάτω πίνακα παρατίθεται η διάρθρωση των ιδίων κεφαλαίων της VATAN IMAKO κατά την 31.12.2006:

(ΠΟΣΑ ΣΕ ΕΚΑΤ. €)	2006
Μετοχικό Κεφάλαιο	0,73
Αποτελέσματα Χρήσης	0,15
<b>Σύνολο Ιδίων Κεφαλαίων</b>	<b>0,87</b>

Πηγή: Οικονομικές καταστάσεις που έχουν ετοιμαστεί από την εταιρία βάσει Δ.Λ.Π. / Δ.Π.Χ.Π. και έχουν ελεγχθεί από την ελεγκτική εταιρία ARKAN & ERGİN Uluslararası Denetim ve Yeminli Mali Müşavirlik A.Ş, μέλος της Grant Thornton International

Η πρόταση του Διοικητικού Συμβουλίου της εταιρίας προς την Γενική Συνέλευση των μετόχων θα είναι η μη διανομή μερίσματος από τα κέρδη της χρήσης 2006 προκειμένου αυτά να επανεπενδυθούν στην VATAN IMAKO YAYINCILIK A.Ş και να ενισχύσουν την κεφαλαιακή της διάρθρωση και να βοηθήσουν στην περαιτέρω ανάπτυξή της.

Οι οικονομικές καταστάσεις της VATAN IMAKO για τη χρήση 2006 έχουν καταρτιστεί σύμφωνα με τα Δ.Λ.Π./Δ.Π.Χ.Π. και περιλαμβάνονται στις οικονομικές καταστάσεις του Ομίλου με τη μέθοδο της αναλογικής ενσωμάτωσης.

Στον ακόλουθο πίνακα παρατίθεται πληροφόρηση σχετικά με τα βασικά οικονομικά μεγέθη της VATAN IMAKO:

Εταιρίας της χρήσης 2006 οι ατομικές οικονομικές καταστάσεις των εταιριών που μετέχουν στην ενοποίηση, και οι οποίες αρχικά παρουσιάζονται σε νόμισμα διαφορετικό από το νόμισμα παρουσίασης του Ομίλου, έχουν μετατραπεί σε €. Τα στοιχεία του ενεργητικού και οι υποχρεώσεις έχουν μεταφραστεί σε € στην ισοτιμία κλεισίματος την ημερομηνία του ισολογισμού. Τα έσοδα και τα έξοδα έχουν μετατραπεί στο νόμισμα παρουσίασης του Ομίλου στις μέσες ισοτιμίες κατά την αναφερόμενη περίοδο. Οι συναλλαγματικές διαφορές που προκύπτουν από αυτήν τη διαδικασία έχουν χρεωθεί στο αποθεματικό μετατροπής ισολογισμών εταιρειών εξωτερικού σε ξένο νόμισμα, της καθαρής θέσης.



VATAN IMAKO YAYINCILIK A.Ş.		
(ποσά σε εκατ. €)	2005	2006
Κύκλος Εργασιών	-	2,49
Κέρδη προ Φόρων	-	0,18
Κέρδη μετά από Φόρους	-	0,15

Πηγή: Οικονομικές καταστάσεις που έχουν ετοιμαστεί από την εταιρία βάσει Δ.Λ.Π. / Δ.Π.Χ.Π. και έχουν ελεγχθεί από την ελεγκτική εταιρία ARKAN & ERGİN Uluslararası Denetim ve Yeminli Mali Müşavirlik A.Ş, μέλος της Grant Thornton International

Σχετικά με τις διεταιρικές συναλλαγές της Εταιρίας με την «VATAN IMAKO YAYINCILIK A.Ş.» βλέπε ενότητα 3.14 «Συναλλαγές με Συνδεόμενα Μέρη».



### 3.12 Απολογιστικές Χρηματοοικονομικές Πληροφορίες χρήσεων 2004 – 2006

Οι ακόλουθες χρηματοοικονομικές πληροφορίες προέρχονται από τις οικονομικές καταστάσεις του Ομίλου για τις χρήσεις 2005 (οι οποίες συνοδεύονται από συγκρίσιμες οικονομικές καταστάσεις της χρήσης 2004) και 2006, οι οποίες συντάχθηκαν από την Εταιρία σύμφωνα με τα Διεθνή Λογιστικά Πρότυπα / Διεθνή Πρότυπα Χρηματοοικονομικής Πληροφόρησης (Δ.Λ.Π./ Δ.Π.Χ.Π.) και έχουν ελεγχθεί από την ελεγκτική εταιρία Grant Thornton.

Στις οικονομικές καταστάσεις του Ομίλου των χρήσεων 2005 (οι οποίες συνοδεύονται από συγκρίσιμες οικονομικές καταστάσεις της χρήσης 2004) και 2006 ενσωματώνονται, εκτός από την Εταιρία, οι θυγατρικές εταιρίες του Ομίλου με την μέθοδο της ολικής ενσωμάτωσης. Επίσης στις ενοποιημένες οικονομικές καταστάσεις της χρήσης 2006 ενσωματώνονται για πρώτη φορά με την μέθοδο της αναλογικής ενοποίησης τα αποτελέσματα της από κοινού (κατά 50%) ελεγχόμενης οικονομικής μονάδας στην οποία συμμετέχει η Εταιρία και ειδικότερα της VATAN IMAKO YAYINCILIK A.S.

Σημειώνεται ότι λόγω της αναδιάρθρωσης του Ομίλου κατά την υπό εξέταση περίοδο, οι ενοποιημένες οικονομικές καταστάσεις περιλαμβάνουν διαφορετικό πλήθος ολικά ενοποιούμενων εταιριών. Συγκεκριμένα δεν συμπεριλαμβάνεται στις οικονομικές καταστάσεις του 2005 η εταιρία Powernet A.E. της οποίας η εκκαθάριση ολοκληρώθηκε εντός του 2005.

Στον ακόλουθο πίνακα παρατίθενται οι εταιρίες οι οποίες συμμετείχαν στις ενοποιημένες οικονομικές καταστάσεις των χρήσεων 2005 (οι οποίες συνοδεύονται από συγκρίσιμες οικονομικές καταστάσεις της χρήσης 2004) και 2006:

ΕΤΑΙΡΙΑ	ΕΔΡΑ	2004	2005	2006	Μέθοδος Ενσωμάτωσης
IMAKO MEDIA S.A.	Αθήνα	Μητρική			-
Π. ΕΚΔΟΤΙΚΗ Α.Ε. <sup>(1)</sup>	Αθήνα	70,00%	100,00%	100,00%	Ολική Ενοποίηση
ΙΚΟ PRESS Α.Ε.	Αθήνα	99,95%	99,95%	99,95%	Ολική Ενοποίηση
NITRO MUSIC Α.Ε. <sup>(2)</sup> (σε εκκαθάριση)	Αθήνα	97,50%	97,50%	97,50%	Ολική Ενοποίηση
COLOUR UNIT A.B.E.E.	Αθήνα	65,00%	65,00%	65,00%	Ολική Ενοποίηση
VATAN IMAKO YAYINCILIK Α.Ε. <sup>(3)</sup>	Τουρκία	-	-	50,00%	Αναλογική Ενοποίηση

<sup>(1)</sup> Η Εταιρία, μετά από απόφαση του Δ.Σ., προχώρησε στην απόκτηση του 30% του μετοχικού κεφαλαίου της θυγατρικής εταιρείας Π. Εκδοτική Α.Ε. Μετά την εξαγορά αυτή, το ποσοστό συμμετοχής της IMAKO MEDIA S.A στη θυγατρική εταιρία Π. Εκδοτική Α.Ε. ανέρχεται σε 100%.

<sup>(2)</sup> Η NITRO MUSIC Α.Ε. την 30.04.2005 με απόφαση της Γενικής Συνέλευσης των μετόχων τέθηκε σε εκκαθάριση. Η Εταιρία εκτιμά ότι δεν θα υπάρξουν σημαντικές επιπτώσεις στην οικονομική θέση, τα αποτελέσματα και τις ταμειακές ροές της Εταιρίας και του Ομίλου με την ολοκλήρωση της εκκαθάρισης της NITRO MUSIC Α.Ε.

<sup>(3)</sup> Η από κοινού ελεγχόμενη οικονομική μονάδα VATAN IMAKO YAYINCILIK Α.Ε ιδρύθηκε το 2006. Συγκεκριμένα, η Εταιρία προχώρησε στη σύναψη συμφωνίας μετόχων με την τουρκική εταιρία VATAN DEGI GRUBU A.S., για την ίδρυση εταιρίας με έδρα την Τουρκία και με την επωνυμία VATAN – IMAKO. Στην εν λόγω εταιρία η IMAKO MEDIA S.A. συμμετέχει με ποσοστό 50% και η VATAN DEGI GRUBU A.S. επίσης με ποσοστό 50%. Η εταιρία περιλαμβάνεται στα αποτελέσματα του Ομίλου με τη μέθοδο της αναλογικής ενοποίησης.



Η Εταιρία κατάρτισε για πρώτη φορά ενοποιημένες οικονομικές καταστάσεις τη χρήση 1999 ενώ οι ενοποιημένες οικονομικές καταστάσεις των χρήσεων 2005 και 2006 έχουν καταρτιστεί βάσει του Δ.Λ.Π. 27 «Ενοποιημένες και Ξεχωριστές Χρηματοοικονομικές Καταστάσεις», του Δ.Λ.Π. 31 «Χρηματοοικονομική Παρουσίαση των Δικαιωμάτων σε Κοινοπραξίες» και του Δ.Π.Χ.Π 3 «Ενοποιημένες Οικονομικές Καταστάσεις». Σύμφωνα με τα πρότυπα αυτά, οι θυγατρικές εταιρίες περιλαμβάνονται στις ενοποιημένες οικονομικές καταστάσεις με την μέθοδο της ολικής ενοποίησης, οι συγγενείς εταιρίες περιλαμβάνονται στις ενοποιημένες οικονομικές καταστάσεις με τη μέθοδο της καθαρής θέσης και οι από κοινού ελεγχόμενες οικονομικές μονάδες με την μέθοδο της αναλογικής ενοποίησης.

Η συμμετοχή των ενοποιούμενων εταιριών στο σύνολο του ενοποιημένου ενεργητικού, των πωλήσεων και των κερδών προ φόρων (ποσά σε εκατ. €) για τη χρήση 2006 παρατίθεται στον πίνακα που ακολουθεί.

ΕΤΑΙΡΙΑ	Ενεργητικό	Ως % επί του συνόλου	Πωλήσεις	Ως % επί του συνόλου	Κέρδη προ Φόρων	Ως % επί του συνόλου
IMAKO MEDIA S.A.	43,92	95,90%	41,88	91,04%	(1,7)	109,68%
Π. ΕΚΔΟΤΙΚΗ Α.Ε.	1,16	2,53%	0,51	1,11%	(0,05)	3,23%
IKO PRESS A.E.	2,17	4,74%	2,31	5,02%	(0,05)	3,23%
COLOUR UNIT A.B.E.E.	1,18	2,58%	1,07	2,33%	0,2	(12,90%)
VATAN IMAKO YAYINCILIK A.E.	0,9	1,97%	1,24	2,70%	0,09	(5,81%)
NITRO MUSIC A.E. (σε εκκαθάριση)	0,22	0,48%	0,02	0,04%	(0,02)	1,29%
Προσαρμογές Ενοποίησης	(3,75)	(8,19%)	(1,03)	(2,24%)	(0,02)	1,29%
<b>ΣΥΝΟΛΟ</b>	<b>45,80</b>	<b>100%</b>	<b>45,99</b>	<b>100%</b>	<b>(1,55)</b>	<b>100%</b>



### 3.12.1 Χρηματοοικονομικές Πληροφορίες Ενοποιημένων Αποτελεσμάτων Χρήσεων 2004 - 2006

Στον ακόλουθο πίνακα παρατίθενται τα αποτελέσματα του Ομίλου για τις χρήσεις 2004 – 2006:

ΚΑΤΑΣΤΑΣΗ ΑΠΟΤΕΛΕΣΜΑΤΩΝ ΧΡΗΣΕΩΣ ΟΜΙΛΟΥ			
(ποσά σε εκατ. €) *	2004	2005	2006
<b>Πωλήσεις <sup>(1)</sup></b>	<b>35,34</b>	<b>39,30</b>	<b>46,00</b>
Κόστος Πωληθέντων	24,22	27,94	35,83
<b>Μικτό Κέρδος <sup>(1)</sup></b>	<b>11,12</b>	<b>11,36</b>	<b>10,17</b>
Λοιπά Έσοδα Εκμετάλλευσης <sup>(1)</sup>	1,47	2,60	1,35
Έξοδα Διάθεσης	5,86	7,29	6,97
Έξοδα Διοίκησης	3,66	4,12	3,91
Λοιπά Έξοδα Εκμετάλλευσης	1,67	1,27	1,01
<b>Αποτελέσματα προ Φόρων, Χρηματοδοτικών και Επενδυτικών Αποτελεσμάτων</b>	<b>1,41</b>	<b>1,28</b>	<b>(0,37)</b>
Χρηματοοικονομικά Έσοδα	0,04	0,07	0,07
Χρηματοοικονομικά Έξοδα	0,94	0,97	1,29
Έσοδα από Συμμετοχές σε θυγατρικές	-	-	0,03
Ζημιές από Απομείωση Αξίας Περιουσιακών Στοιχείων	-	(0,01)	-
<b>Κέρδη/(Ζημιές) προ Φόρων</b>	<b>0,51</b>	<b>0,37</b>	<b>(1,55)</b>
Φόρος Εισοδήματος <sup>(2)</sup>	(1,24)	0,52	(0,24)
<b>Κέρδη/(Ζημιές) μετά από Φόρους</b>	<b>(0,73)</b>	<b>0,89</b>	<b>(1,79)</b>
Δικαιώματα Μειοψηφίας	0,02	(0,06)	0,04
<b>Κέρδη/(Ζημιές) μετά από Φόρους που αναλογούν στους μετόχους της μητρικής</b>	<b>(0,76)</b>	<b>0,83</b>	<b>(1,83)</b>

\* Τυχόν αποκλίσεις στα σύνολα από το άθροισμα των επιμέρους μεγεθών οφείλονται σε στρογγυλοποιήσεις.

Πηγή: Ενοποιημένες Οικονομικές Καταστάσεις που συντάχθηκαν από την Εταιρία βάσει Δ.Λ.Π. / Δ.Π.Χ.Π. για τις χρήσεις 2005 (οι οποίες συνοδεύονται από συγκριτικές οικονομικές καταστάσεις της χρήσης 2004) και 2006, οι οποίες έχουν ελεγχθεί από την ελεγκτική εταιρία Grant Thornton.

(1) Σύμφωνα με την σημείωση υπ' αριθμ. 32 των ενοποιημένων οικονομικών καταστάσεων της χρήσης 2006, τα μεγέθη των συγκεκριμένων λογαριασμών έχουν αναταξινομηθεί με αποτέλεσμα να διαφέρουν από τα αρχικά δημοσιευθέντα στις οικονομικές καταστάσεις της χρήσης 2005. Συγκεκριμένα οι πωλήσεις του Ομίλου κατά την χρήση 2005 εμφανίζονται αυξημένες (και αντίστοιχα τα λοιπά έσοδα εκμετάλλευσης εμφανίζονται μειωμένα) κατά το ποσό των € 0,92 εκατ., λόγω σχετικής αναταξινόμησης των εσόδων από την διοργάνωση εκδηλώσεων. Η εν λόγω αναταξινόμηση πραγματοποιήθηκε για να καταστούν συγκρίσιμα τα μεγέθη με αυτά της χρήσης 2006 χωρίς να επιφέρουν όμως ουδεμία μεταβολή στα καθαρά κέρδη προ φόρων, στα κέρδη ανά μετοχή και αντίστοιχα στην καθαρή θέση τόσο της εταιρίας όσο και του Ομίλου.

(2) Τα αποτελέσματα των χρήσεων 2004, 2005 και 2006 έχουν επιβαρυνθεί με τα ποσά των € 0,45 εκατ., € 0,21 εκατ. και € 0,21 εκατ. αντίστοιχα τα οποία προέκυψαν ως φορολογικές διαφορές από το φορολογικό έλεγχο που πραγματοποιήθηκε στις εταιρίες του Ομίλου

Σημειώνεται ότι από την 30.04.2005 η θυγατρική NITRO MUSIC A.E., μετά από απόφαση της Γενικής Συνέλευσης των μετόχων της, έχει τεθεί σε εκκαθάριση, και η δραστηριότητα της παρουσιάζεται στις οικονομικές καταστάσεις της 31.12.2006 ως διακοπτόμενη δραστηριότητα στο πλαίσιο εφαρμογής του Δ.Π.Χ.Π. 5. Ακολουθώς παρατίθεται η ανάλυση των ενοποιημένων αποτελεσμάτων των χρήσεων 2004 – 2006 σε συνεχιζόμενες και διακοπείσες δραστηριότητες:



	2004			2005			2006		
(ποσά σε εκατ. €) *	Συνεχιζόμενες Δραστηριότητες	Διακοπείσα Δραστηριότητα	Σύνολο	Συνεχιζόμενες Δραστηριότητες	Διακοπείσα Δραστηριότητα	Σύνολο	Συνεχιζόμενες Δραστηριότητες	Διακοπείσα Δραστηριότητα	Σύνολο
Πωλήσεις <sup>(1)</sup>	35,12	0,22	<b>35,34</b>	39,33	(0,04) <sup>(2)</sup>	39,30	45,99	0,02	<b>46,00</b>
Κόστος Πωληθέντων	24,00	0,22	<b>24,22</b>	27,77	0,17	<b>27,94</b>	35,82	0,01	<b>35,83</b>
Μικτό Κέρδος <sup>(1)</sup>	11,12	0,0002	<b>11,12</b>	11,56	0,20	11,36	10,16	0,01	<b>10,17</b>
Λοιπά Έσοδα Εκμετάλλευσης <sup>(1)</sup>	1,33	0,14	<b>1,47</b>	2,44	0,15	<b>2,60</b>	1,28	0,07	<b>1,35</b>
Έξοδα Διάθεσης	5,77	0,09	<b>5,86</b>	7,24	0,05	<b>7,29</b>	6,92	0,05	<b>6,97</b>
Έξοδα Διοίκησης	3,49	0,17	<b>3,66</b>	4,02	0,10	<b>4,12</b>	3,87	0,05	<b>3,91</b>
Λοιπά Έξοδα Εκμετάλλευσης	1,61	0,06	<b>(1,67)</b>	1,20	0,07	<b>(1,27)</b>	1,00	0,01	<b>(1,01)</b>
Αποτελέσματα προ Φόρων, Χρηματοδοτικών και Επενδυτικών Αποτελεσμάτων	1,58	(0,17)	<b>1,41</b>	1,55	(0,27)	1,28	(0,35)	0,02	<b>(0,37)</b>
Χρηματοοικονομικά Έσοδα	0,04	-	<b>0,04</b>	0,07	-	<b>0,07</b>	0,07	-	<b>0,07</b>
Χρηματοοικονομικά Έξοδα	0,93	0,01	<b>0,94</b>	0,97	0,0006	<b>0,97</b>	1,29	0,0003	<b>1,29</b>
Έσοδα από Συμμετοχές σε θυγατρικές	-	-	-	-	-	-	0,03	-	<b>0,03</b>
Ζημιές από Απομείωση Αξίας Περιουσιακών Στοιχείων	-	-	-	(0,01)	-	<b>(0,01)</b>	-	-	<b>0,00</b>
<b>Κέρδη/(Ζημιές) προ Φόρων</b>	0,70	(0,19)	<b>0,51</b>	0,64	(0,27)	<b>0,37</b>	1,53	(0,02)	<b>(1,55)</b>
Φόρος Εισοδήματος <sup>(2)</sup>	(1,07)	(0,17)	<b>(1,24)</b>	0,54	(0,02)	<b>0,52</b>	(0,24)	-	<b>(0,24)</b>
<b>Κέρδη/(Ζημιές) μετά από Φόρους</b>	(0,38)	(0,36)	<b>(0,73)</b>	1,18	(0,29)	<b>0,89</b>	(1,77)	(0,02)	<b>(1,79)</b>
Δικαιώματα Μειοψηφίας	0,02	-	<b>0,03</b>	0,06	-	<b>(0,06)</b>	0,04	-	<b>0,04</b>
<b>Κέρδη/(Ζημιές) μετά από Φόρους που αναλογούν στους μετόχους της μητρικής</b>	(0,40)	(0,36)	<b>(0,76)</b>	1,12	(0,29)	<b>0,83</b>	(1,81)	(0,02)	<b>(1,83)</b>

\* Τυχόν αποκλίσεις στα σύνολα από το άθροισμα των επιμέρους μεγεθών οφείλονται σε στρογγυλοποιήσεις.

Πηγή: Ενοποιημένες Οικονομικές Καταστάσεις που συντάχθηκαν από την Εταιρία βάσει Δ.Λ.Π. / Δ.Π.Χ.Π. για τις χρήσεις 2005 (οι οποίες συνοδεύονται από συγκριτικές οικονομικές καταστάσεις της χρήσης 2004) και 2006, οι οποίες έχουν ελεγχθεί από την ελεγκτική εταιρία Grant Thornton

- (1) Σύμφωνα με την σημείωση υπ' αριθμ 32 των ενοποιημένων οικονομικών καταστάσεων της χρήσης 2006, τα μεγέθη των συγκεκριμένων λογαριασμών έχουν αναταξινομηθεί με αποτέλεσμα να διαφέρουν από τα αρχικά δημοσιευθέντα στις οικονομικές καταστάσεις της χρήσης 2005. Συγκεκριμένα οι πωλήσεις του Ομίλου κατά την χρήση 2005 εμφανίζονται αυξημένες (και αντίστοιχα τα λοιπά έσοδα εκμετάλλευσης εμφανίζονται μειωμένα) κατά το ποσό των € 0,92 εκατ., λόγω σχετικής αναταξινόμησης των εσόδων από την διοργάνωση εκδηλώσεων. Η εν λόγω αναταξινόμηση πραγματοποιήθηκε για να καταστούν συγκρίσιμα τα μεγέθη με αυτά της χρήσης 2006 χωρίς να επιφέρουν όμως ουδεμία μεταβολή στα καθαρά κέρδη προ φόρων, στα κέρδη ανά μετοχή και αντίστοιχα στην καθαρή θέση τόσο της εταιρίας όσο και του Ομίλου.
- (2) Η εμφάνιση αρνητικών πωλήσεων στις διακοπείσες δραστηριότητες κατά τη χρήση 2005 προέρχεται από την θυγατρική εταιρία NITRO MUSIC A.E. η οποία τέθηκε σε εκκαθάριση την 30.04.2005. Ειδικότερα στο πλαίσιο της διαδικασίας εκκαθάρισης πραγματοποιήθηκαν επιστροφές προϊόντων και εμπορευμάτων από πελάτες και διανομείς προκειμένου να γίνουν οι ανάλογες συμφωνίες απαιτητών υπολοίπων και οριστικοποίηση αποθεμάτων.

## Πωλήσεις

Οι ενοποιημένες πωλήσεις κατά την περίοδο 2004 – 2006 παρουσίασαν μέσο ετήσιο ρυθμό αύξησης 14,1%.

Για τη χρήση 2006, οι πωλήσεις σε ενοποιημένο επίπεδο ανήλθαν σε € 46,00 εκατ. έναντι € 39,30 εκατ. τη χρήση 2005 παρουσιάζοντας αύξηση της τάξης του 17,1%. Η



αύξηση που παρουσίασαν κατά την υπό εξέταση περίοδο οι ενοποιημένες πωλήσεις προέρχεται κατά κύριο λόγο από την άνοδο των πωλήσεων (21,7% το 2006 σε σχέση με το 2005) του τομέα των εκδόσεων περιοδικών. Άνοδο των πωλήσεων κατά το 2006 εμφάνισαν επίσης οι επιχειρηματικοί τομείς της διοργάνωσης εκδηλώσεων (68,8% σε σχέση με το 2005) της φιλμογράφησης και προεκτύπωσης (28,9% σε σχέση με το 2005) και της έκδοσης βιβλίων.

Οι ενοποιημένες πωλήσεις το 2005 ανήλθαν σε € 39,30 εκατ. παρουσιάζοντας αύξηση 11,2% εν συγκρίσει με τις ενοποιημένες πωλήσεις του 2004 η οποία επίσης οφείλεται κυρίως στην άνοδο των πωλήσεων του επιχειρηματικού τομέα των εκδόσεων περιοδικών (αύξηση πωλήσεων 12,1% το 2005 σε σχέση με το 2004).

Η άνοδος των πωλήσεων του τομέα των εκδόσεων περιοδικών οφείλεται κατά κύριο λόγο στην διεύρυνση του αριθμού των διαχειριζόμενων τίτλων περιοδικών, ενώ και οι υφιστάμενοι κατά την αρχή της υπό εξέτασης περιόδου συνεισέφεραν, συνολικά, στην αύξηση των εσόδων του Ομίλου.

Στον πίνακα που ακολουθεί παρατίθεται η ανάλυση των πωλήσεων του Ομίλου για τις χρήσεις 2004 – 2006, ανά τομέα επιχειρηματικής δραστηριότητας:

ΑΝΑΛΥΣΗ ΠΩΛΗΣΕΩΝ						
(ποσά σε εκατ. €)*	2004	%	2005	%	2006	%
Έκδοση Περιοδικών	28,18	79,7%	31,60	80,4%	38,45	83,6%
Διαφημίσεις Ραδιοφώνου	2,82	8,0%	2,60	6,6%	2,10	4,6%
Διοργάνωση Εκδηλώσεων	-	-	0,92	2,3%	1,55	3,4%
Εκδόσεις Βιβλίων	0,49	1,4%	0,28	0,7%	0,52	1,1%
Φιλμογράφηση και Προεκτύπωση	2,29	6,5%	2,43	6,2%	3,13	6,8%
Λοιπά	1,34	3,8%	1,50	3,8%	0,24	0,5%
<b>Σύνολο Συνεχιζόμενων Δραστηριοτήτων</b>	<b>35,12</b>	<b>99,4%</b>	<b>39,33</b>	<b>100,1%</b>	<b>45,99</b>	<b>100,0%</b>
Αναπαραγωγή Προγεγραμμένων Μέσων Εγγραφής Ήχου (Διακοπείσα Δραστηριότητα)	0,22	0,6%	(0,04)	(0,1%)	0,02	0,03%
<b>Σύνολο Διακοπεισών Δραστηριοτήτων</b>	<b>0,22</b>	<b>0,6%</b>	<b>(0,04)</b>	<b>(0,1%)</b>	<b>0,02</b>	<b>0,03%</b>
<b>ΣΥΝΟΛΟ ΣΥΝΕΧΙΖΟΜΕΝΩΝ ΚΑΙ ΔΙΑΚΟΠΕΙΣΩΝ ΔΡΑΣΤΗΡΙΟΤΗΤΩΝ</b>	<b>35,34</b>	<b>100,0%</b>	<b>39,30</b>	<b>100,0%</b>	<b>46,00</b>	<b>100,0%</b>

\*Τυχόν αποκλίσεις στα σύνολα από το άθροισμα των επιμέρους μεγεθών οφείλονται σε στρογγυλοποιήσεις.

Πηγή: Ενοποιημένες Οικονομικές Καταστάσεις που συντάχθηκαν από την Εταιρία βάσει Δ.Λ.Π. / Δ.Π.Χ.Π. για τις χρήσεις 2005 (οι οποίες συνοδεύονται από συγκριτικές οικονομικές καταστάσεις της χρήσης 2004) και 2006, οι οποίες έχουν ελεγχθεί από την ελεγκτική εταιρία Grant Thornton

Στον πίνακα που ακολουθεί παρατίθεται η ανάλυση των πωλήσεων του Ομίλου για τις χρήσεις 2004 – 2006, ανά γεωγραφικό τομέα:

ΑΝΑΛΥΣΗ ΠΩΛΗΣΕΩΝ						
(ποσά σε εκατ. €)*	2004	%	2005	%	2006	%
Ελλάδα	34,77	98,4%	38,94	99,1%	44,14	96,0%
Ευρωζώνη	0,35	1,0%	0,40	1,0%	0,60	1,3%
Άλλες Χώρες	-	-	-	-	1,24	2,7%
<b>Σύνολο Συνεχιζόμενων Δραστηριοτήτων</b>	<b>35,12</b>	<b>99,4%</b>	<b>39,33</b>	<b>100,1%</b>	<b>45,99</b>	<b>100,0%</b>
Διακοπείσα Δραστηριότητα	0,22	0,6%	(0,04)	(0,1%)	0,02	0,03%
<b>ΣΥΝΟΛΟ ΣΥΝΕΧΙΖΟΜΕΝΩΝ ΚΑΙ ΔΙΑΚΟΠΕΙΣΩΝ ΔΡΑΣΤΗΡΙΟΤΗΤΩΝ</b>	<b>35,34</b>	<b>100,0%</b>	<b>39,30</b>	<b>100,0%</b>	<b>46,00</b>	<b>100,0%</b>

\*Τυχόν αποκλίσεις στα σύνολα από το άθροισμα των επιμέρους μεγεθών οφείλονται σε στρογγυλοποιήσεις.



Πηγή: Επεξεργασία από την Εταιρία στοιχείων των Ενοποιημένων Οικονομικών Καταστάσεων που συντάχθηκαν από την Εταιρία βάσει Δ.Λ.Π. / Δ.Π.Χ.Π. για τις χρήσεις 2005 (οι οποίες συνοδεύονται από συγκριτικές οικονομικές καταστάσεις της χρήσης 2004) και 2006, οι οποίες έχουν ελεγχθεί από την ελεγκτική εταιρία Grant Thornton

Οι πωλήσεις στην κατηγορία «Άλλες Χώρες» αφορούν τις πωλήσεις της από κοινού ελεγχόμενης τουρκικής εταιρίας VATAN IMAKO YAYINCILIK A.Ş. Οι πωλήσεις στην κατηγορία «Ευρωζώνη» αφορούν έσοδα από διαφημιστικές καταχωρήσεις από πελάτες εξωτερικού.

### Κόστος Πωληθέντων

Το κόστος πωληθέντων σε ενοποιημένο επίπεδο, ανήλθε στη χρήση του 2006 σε € 35,83 εκατ. έναντι € 27,94 εκατ. το 2005 και € 24,22 εκατ. το 2004 παρουσιάζοντας ετήσια αύξηση της τάξης του 28,2% το 2006 έναντι της χρήσης του 2005 και 15,4% το 2005 έναντι της χρήσης του 2004. Στο κόστος πωληθέντων περιλαμβάνονται κυρίως αμοιβές και έξοδα τρίτων, παροχές σε εργαζομένους και κόστος αποθεμάτων. Η ανάλυση του κόστους πωληθέντων για τις χρήσεις 2004 – 2006 παρουσιάζεται στον παρακάτω πίνακα:

ΑΝΑΛΥΣΗ ΚΟΣΤΟΥΣ ΠΩΛΗΘΕΝΤΩΝ			
(ποσά σε εκατ.€) *	2004	2005	2006
Παροχές σε Εργαζομένους	5,31	5,55	5,78
Κόστος Αποθεμάτων αναγνωρισμένο ως έξοδο	4,98	6,18	8,24
Αμοιβές και Έξοδα Τρίτων	12,37	14,05	17,16
Παροχές Τρίτων	0,14	0,16	0,33
Έξοδα Επιδιόρθωσης και Συντήρησης Παγίων	0,07	0,09	0,21
Ενοίκια Λειτουργικών Μισθώσεων	0,1	0,12	0,41
Φόροι και Τέλη	0,001	0,001	0,04
Διάφορα Έξοδα Παραγωγής	0,66	1,19	1,85
Λοιπά Διάφορα Έξοδα	0,37	0,32	0,69
Αποσβέσεις Παγίων	0,23	0,27	1,12
<b>ΣΥΝΟΛΟ</b>	<b>24,22</b>	<b>27,94</b>	<b>35,83</b>

\* Τυχόν αποκλίσεις στα σύνολα από το άθροισμα των επιμέρους μεγεθών οφείλονται σε στρογγυλοποιήσεις.

Πηγή: Ενοποιημένες Οικονομικές Καταστάσεις που συντάχθηκαν από την Εταιρία βάσει Δ.Λ.Π. / Δ.Π.Χ.Π. για τις χρήσεις 2005 (οι οποίες συνοδεύονται από συγκριτικές οικονομικές καταστάσεις της χρήσης 2004) και 2006, οι οποίες έχουν ελεγχθεί από την ελεγκτική εταιρία Grant Thornton

Η αύξηση του λογαριασμού «Κόστος Πωληθέντων» κατά την υπό εξέταση περίοδο οφείλεται κατά κύριο λόγο στην αύξηση των κονδυλίων «Αμοιβές και Έξοδα Τρίτων» και «Κόστος Αποθεμάτων αναγνωρισμένο ως έξοδο». Το κονδύλι «Αμοιβές και Έξοδα Τρίτων» περιλαμβάνει προμήθειες του πρακτορείου διανομής, κόστος παραγωγής φωτογραφήσεων και φωτογραφικά δικαιώματα, δικαιώματα χρήσης τίτλων (royalties), κόστος εκτύπωσης, κόστος σύνταξης και αμοιβές εξωτερικών συνεργατών. Το κονδύλι «Κόστος Αποθεμάτων αναγνωρισμένο ως έξοδο» αφορά κυρίως αναλώσεις χαρτιού. Αναλυτικότερα, οι αιτίες των μεταβολών στο κόστος πωληθέντων περιλαμβάνονται στην ανάλυση του μικτού κέρδους που παρατίθεται στις επόμενες παραγράφους.

### Μικτό Κέρδος

Το μικτό κέρδος των ενοποιούμενων εταιριών κυμάνθηκε στα ίδια περίπου επίπεδα κατά τις χρήσεις 2004 και 2005 ενώ παρουσίασε μείωση κατά το 2006. Ειδικότερα, κατά τη χρήση 2006, το μικτό κέρδος διαμορφώθηκε σε € 10,17 εκατ. έναντι € 11,36



εκατ. το 2005 και € 11,12 εκατ. το 2004. Η ετήσια μεταβολή του μικτού κέρδους διαμορφώθηκε σε -10,5%, για το 2006 σε σχέση με το 2005 και σε 2,2% το 2005 έναντι του 2004.

Το μικτό περιθώριο κέρδους διαμορφώθηκε σε 22,1% στη χρήση του 2006 έναντι 28,9% και 31,5% για τις χρήσεις 2005 και 2004 αντίστοιχα. Η συρρίκνωση που παρατηρείται στο μικτό περιθώριο κέρδους για το 2006 οφείλεται κυρίως:

- Στο λανσάρισμα των νέων περιοδικών και ειδικότερα τόσο αυτών που κυκλοφόρησαν τον Νοέμβριο του 2005 όσο και του νέου περιοδικού Top Gear που κυκλοφόρησε το Μάιο του 2006. Σημειώνεται ότι τα νέα περιοδικά κατά τους πρώτους τουλάχιστον εννέα μήνες κυκλοφορίας τους υποστηρίζονται έντονα από αυξημένο όγκο σελίδων ύλης και αντιτύπων (tirage), ειδικές ελκυστικές συσκευασίες, ακριβές φωτογραφικές παραγωγές και λοιπές ενέργειες ώστε να αποκτήσουν, σε συνδυασμό με έντονη διαφημιστική υποστήριξη, αναγνωρισιμότητα από το κοινό η οποία αποτελεί την βάση για την επίτευξη κυκλοφορίας και κατ' επέκταση διαφημιστικών εσόδων.
- Στο έντονα ανταγωνιστικό περιβάλλον των εκδόσεων, παλαιά περιοδικά (10 έτη κυκλοφορίας) όπως το «Nitro» και το «Down Town» ανά τακτά διαστήματα υποστηρίζονται παραγωγικά ώστε να παραμένουν ανταγωνιστικά στην αγορά και διαχρονικά κερδοφόρα για την εταιρία.
- Στη πληθωριστική άνοδο των τιμών των Α' υλών και των αμοιβών τρίτων.

Τέλος, στο τελευταίο τρίμηνο του 2006, εξωγενείς παράγοντες επηρέασαν αρνητικά την ομαλή λειτουργία του Ομίλου, καθώς η απεργία που πραγματοποιήθηκε στο λιμάνι του Πειραιά είχε ως αποτέλεσμα να εμποδιστεί σημαντικός αριθμός προγραμματισμένων promo items και δώρων για τα τεύχη Νοεμβρίου και Δεκεμβρίου. Ως αποτέλεσμα των συνθηκών αυτών οι πωλήσεις των εντύπων του Ομίλου επηρεάστηκαν αρνητικά, ενώ τα δώρα παραδόθηκαν το 2007 και τοποθετήθηκαν σε μεταγενέστερα του έτους τεύχη, χωρίς φυσικά την ίδια αποτελεσματικότητα στις πωλήσεις. Το ίδιο γεγονός, ευθύνεται και για τη σημαντική επιβάρυνση του κόστους πρώτης ύλης λόγω της διαφοροποίησης των προγραμματισμένων παραδόσεων πολλών τόνων χάρτου, το οποίο μεταφέρθηκε οδικώς από τις Σκανδιναβικές χώρες.

Η μείωση του μικτού περιθωρίου κέρδους για τη χρήση 2005 σε σχέση με το 2004 (28,9% έναντι 31,5%) οφείλεται στην υποστήριξη των νέων περιοδικών (τα οποία εκδόθηκαν για πρώτη φορά στα μέσα και τέλη του 2005), καθώς και στον έντονο ανταγωνισμό που επικρατεί στο κλάδο.

Σημειώνεται ότι ο Όμιλος περιλαμβάνει στα οικονομικά στοιχεία του τα αποτελέσματα της κατά 97,50% θυγατρικής του NITRO MUSIC η οποία τελεί υπό εκκαθάριση από τις 30.04.2005 και τα αποτελέσματα της επιδρούν αρνητικά στα αποτελέσματα του Ομίλου για τις χρήσεις 2005 και 2006.

### **Λοιπά Έσοδα Εκμετάλλευσης**

Τα λοιπά έσοδα εκμετάλλευσης των ενοποιούμενων εταιριών διαμορφώθηκαν σε € 1,35 εκατ. το 2006 έναντι € 2,60 εκατ. το 2005 και € 1,47 εκατ. το 2004. Η ανάλυση των λοιπών εσόδων εκμετάλλευσης παρουσιάζεται στον ακόλουθο πίνακα:



<b>ΛΟΙΠΑ ΕΣΟΔΑ ΕΚΜΕΤΑΛΛΕΥΣΗΣ</b>			
<b>(ποσά σε εκατ. €) *</b>	<b>2004</b>	<b>2005</b>	<b>2006</b>
Έσοδα από Επιδοτήσεις	0,004	0,01	0,01
Αποζημιώσεις	0,13	-	-
Κέρδη Συναλλαγματικών Διαφορών	0,01	0,002	0,0001
Έσοδα από Ενοίκια	0,07	0,10	0,07
Έσοδα από Προμήθειες Πωλήσεων	0,02	0,01	0,003
Λοιπά	1,10	1,52	0,80
Έσοδα από Αχρησιμοποίητες Προβλέψεις	0,14	0,87	0,44
Κέρδη από Πώληση Παγίων	0,01	0,09	0,04
<b>ΣΥΝΟΛΟ</b>	<b>1,47</b>	<b>2,60</b>	<b>1,35</b>

\* Τυχόν αποκλίσεις στα σύνολα από το άθροισμα των επιμέρους μεγεθών οφείλονται σε στρογγυλοποιήσεις.

Πηγή: Ενοποιημένες Οικονομικές Καταστάσεις που συντάχθηκαν από την Εταιρία βάσει Δ.Λ.Π. / Δ.Π.Χ.Π. για τις χρήσεις 2005 (οι οποίες συνοδεύονται από συγκριτικές οικονομικές καταστάσεις της χρήσης 2004) και 2006, οι οποίες έχουν ελεγχθεί από την ελεγκτική εταιρία Grant Thornton.

Στο κονδύλι «Λοιπά» περιλαμβάνονται τιμολογήσεις για το κόστος σύνταξης και δημιουργικού εντύπων για τρίτους, αμοιβές διαχείρισης και λοιπά έσοδα. Επιπλέον, κατά την χρήση 2005 περιλαμβάνεται ποσό € 0,98 εκατ. το οποίο αφορά τη μεταβίβαση εσωτερικά αναπτυσσόμενου λογισμικού και τεχνογνωσίας προς την εταιρία Win South East Europe S.A.

Στο κονδύλι «Έσοδα από Ενοίκια» περιλαμβάνονται έσοδα από τη χρήση γραφείων και Studio από τους ραδιοφωνικούς σταθμούς Sfera και Derti.

### Έξοδα Διοίκησης και Έξοδα Διάθεσης

Τα έξοδα διοίκησης διαμορφώθηκαν σε € 3,91 εκατ. το 2006 έναντι € 4,12 εκατ. το 2005 και € 3,66 εκατ. το 2004. Η ετήσια μεταβολή ήταν της τάξης του (5,0%) το 2006 έναντι της χρήσης του 2005 και 12,6% το 2005 έναντι της χρήσης του 2004. Η ανάλυση των εξόδων διοίκησης παρατίθεται στον ακόλουθο πίνακα:

<b>ΕΞΟΔΑ ΔΙΟΙΚΗΣΗΣ</b>			
<b>(ποσά σε εκατ. €) *</b>	<b>2004</b>	<b>2005</b>	<b>2006</b>
Παροχές σε Εργαζομένους	1,14	1,04	1,38
Αμοιβές και Έξοδα Τρίτων	0,38	0,39	1,76
Παροχές Τρίτων	0,37	0,43	0,06
Έξοδα Επιδιόρθωσης και Συντήρησης Παγίων	0,14	0,19	0,08
Ενοίκια Λειτουργικών Μισθώσεων	0,22	0,29	0,10
Φόροι και Τέλη	0,02	0,02	0,01
Διάφορα Έξοδα Διοίκησης	0,39	0,21	0,18
Λοιπά Διάφορα Έξοδα	0,28	0,74	0,09
Αποσβέσεις	0,72	0,81	0,25
<b>ΣΥΝΟΛΟ</b>	<b>3,66</b>	<b>4,12</b>	<b>3,91</b>

\* Τυχόν αποκλίσεις στα σύνολα από το άθροισμα των επιμέρους μεγεθών οφείλονται σε στρογγυλοποιήσεις.

Πηγή: Ενοποιημένες Οικονομικές Καταστάσεις που συντάχθηκαν από την Εταιρία βάσει Δ.Λ.Π. / Δ.Π.Χ.Π. για τις χρήσεις 2005 (οι οποίες συνοδεύονται από συγκριτικές οικονομικές καταστάσεις της χρήσης 2004) και 2006, οι οποίες έχουν ελεγχθεί από την ελεγκτική εταιρία Grant Thornton



Τα έξοδα διάθεσης διαμορφώθηκαν σε € 6,97 εκατ. το 2006 έναντι € 7,29 εκατ. το 2005 και € 5,86 εκατ. το 2004. Η ετήσια μεταβολή ήταν της τάξης του -4,4% το 2006 έναντι της χρήσης του 2005 και 24,4% το 2005 έναντι της χρήσης του 2004. Η ανάλυση των εξόδων διάθεσης παρατίθεται στον ακόλουθο πίνακα:

<b>ΕΞΟΔΑ ΔΙΑΘΕΣΗΣ</b>			
<b>(Ποσά σε εκατ. €) *</b>	<b>2004</b>	<b>2005</b>	<b>2006</b>
Παροχές σε Εργαζομένους	1,52	1,59	1,71
Αμοιβές και Έξοδα Τρίτων	1,34	1,56	0,41
Παροχές Τρίτων	0,05	0,06	0,09
Έξοδα Επιδιόρθωσης και Συντήρησης Παγίων	0,01	0,01	0,05
Ενοίκια Λειτουργικών Μισθώσεων	0,01	0,02	0,11
Φόροι και Τέλη	0,04	0,03	0,01
Διάφορα Έξοδα Διάθεσης	1,64	2,97	3,00
Λοιπά Διάφορα Έξοδα	1,08	0,91	1,40
Αποσβέσεις	0,16	0,14	0,19
<b>ΣΥΝΟΛΟ</b>	<b>5,86</b>	<b>7,29</b>	<b>6,97</b>

\* Τυχόν αποκλίσεις στα σύνολα από το άθροισμα των επιμέρους μεγεθών οφείλονται σε στρογγυλοποιήσεις.

Πηγή: Ενοποιημένες Οικονομικές Καταστάσεις που συντάχθηκαν από την Εταιρία βάσει Δ.Λ.Π. / Δ.Π.Χ.Π. για τις χρήσεις 2005 (οι οποίες συνοδεύονται από συγκριτικές οικονομικές καταστάσεις της χρήσης 2004) και 2006, οι οποίες έχουν ελεγχθεί από την ελεγκτική εταιρία Grant Thornton.

Σύμφωνα με την Διοίκηση της Εταιρίας, η αύξηση των εξόδων διάθεσης και διοίκησης κατά την χρήση 2005 οφείλεται στην πληθώρα νέων τίτλων περιοδικών που εντάχθηκαν στο χαρτοφυλάκιο της Εταιρίας, ενώ η μείωση των εξόδων διάθεσης και διοίκησης κατά την χρήση του 2006 αντικατοπτρίζει τη συστηματική προσπάθεια συγκράτησης του κόστους που κατέβαλε η Εταιρία.

Στο κονδύλι «Διάφορα Έξοδα Διοίκησης» ενδεικτικά περιλαμβάνονται συνδρομές, έξοδα μεταφοράς προσωπικού, γραφική ύλη και αναλώσιμα, έξοδα δημοσιεύσεων.

Στο κονδύλι «Λοιπά Διάφορα Έξοδα» ενδεικτικά περιλαμβάνονται έξοδα μεταφοράς προσωπικού, υλικών και εμπορευμάτων.

Στο κονδύλι «Ενοίκια Λειτουργικών Μισθώσεων» ενδεικτικά περιλαμβάνονται οι δαπάνες για μισθώσεις ακινήτων και αποθηκευτικών χώρων και μεταφορικών μέσων.

### **Λοιπά Έξοδα Εκμετάλλευσης**

Τα λοιπά έξοδα εκμετάλλευσης διαμορφώθηκαν σε € 1,01 εκατ. το 2006 έναντι € 1,27 εκατ. το 2005 και € 1,67 εκατ. το 2004. Η ανάλυση του εν λόγω λογαριασμού παρατίθεται στον ακόλουθο πίνακα:



<b>ΛΟΙΠΑ ΕΞΟΔΑ ΕΚΜΕΤΑΛΛΕΥΣΗΣ</b>			
<b>(ποσά σε εκατ. €) *</b>	<b>2004</b>	<b>2005</b>	<b>2006</b>
Ζημιές Συναλλαγματικών Διαφορών	0,002	0,003	0,00004
Πρόβλεψη Αποζημίωσης Προσωπικού	0,10	0,10	0,09
Πρόβλεψη Επισφαλών Απαιτήσεων	1,27	0,65	0,75
Ζημιά από Πώληση Παγίων	0,001	0,02	0,02
Λοιπά	0,27	0,20	0,16
Αποζημιώσεις	0,02	0,30	-
<b>ΣΥΝΟΛΟ</b>	<b>1,67</b>	<b>1,27</b>	<b>1,01</b>

\* Τυχόν αποκλίσεις στα σύνολα από το άθροισμα των επιμέρους μεγεθών οφείλονται σε στρογγυλοποιήσεις.

Πηγή: Ενοποιημένες Οικονομικές Καταστάσεις που συντάχθηκαν από την Εταιρία βάσει Δ.Λ.Π. / Δ.Π.Χ.Π. για τις χρήσεις 2005 (οι οποίες συνοδεύονται από συγκριτικές οικονομικές καταστάσεις της χρήσης 2004) και 2006, οι οποίες έχουν ελεγχθεί από την ελεγκτική εταιρία Grant Thornton.

### **Αποτελέσματα προ Φόρων, Χρηματοδοτικών και Επενδυτικών Αποτελεσμάτων**

Τα αποτελέσματα προ φόρων, χρηματοδοτικών και επενδυτικών αποτελεσμάτων του Ομίλου διαμορφώθηκαν σε € (0,37) εκατ. κατά την χρήση 2006 έναντι € 1,28 εκατ. το 2005 και € 1,41 εκατ. κατά τη χρήση 2004. Σημειώνεται η αρνητική επίδραση της διακοπείσας δραστηριότητας, καθώς τα αποτελέσματα προ φόρων, χρηματοδοτικών και επενδυτικών αποτελεσμάτων της διακοπείσας δραστηριότητας διαμορφώθηκαν σε € (0,17) εκατ. κατά την χρήση 2004, € (0,27) εκατ. κατά την χρήση 2005 και σε € (0,02) εκατ. κατά την χρήση 2006.

### **Χρηματοοικονομικά Αποτελέσματα**

Τα χρηματοοικονομικά έσοδα και έξοδα των ενοποιούμενων εταιριών για την τριετία 2004 – 2006 αναλύονται ως εξής:

<b>ΧΡΗΜΑΤΟΟΙΚΟΝΟΜΙΚΑ ΑΠΟΤΕΛΕΣΜΑΤΑ</b>			
<b>(ποσά σε εκατ. €) *</b>	<b>2004</b>	<b>2005</b>	<b>2006</b>
Χρεωστικοί Τόκοι Τραπεζικών Υποχρεώσεων	0,73	0,75	1,00
Λοιπά Χρηματοοικονομικά Έξοδα	0,21	0,22	0,29
<b>Σύνολο Χρηματοοικονομικών Εξόδων</b>	<b>0,94</b>	<b>0,97</b>	<b>1,29</b>
Πιστωτικοί Τόκοι και Συναφή Έσοδα	0,04	0,07	0,07
<b>Σύνολο Χρηματοοικονομικών Εσόδων</b>	<b>0,04</b>	<b>0,07</b>	<b>0,07</b>
<b>Καθαρά Χρηματοοικονομικά Έσοδα / (Έξοδα)</b>	<b>(0,89)</b>	<b>(0,90)</b>	<b>(1,22)</b>

\* Τυχόν αποκλίσεις στα σύνολα από το άθροισμα των επιμέρους μεγεθών οφείλονται σε στρογγυλοποιήσεις.

Πηγή: Ενοποιημένες Οικονομικές Καταστάσεις που συντάχθηκαν από την Εταιρία βάσει Δ.Λ.Π. / Δ.Π.Χ.Π. για τις χρήσεις 2005 (οι οποίες συνοδεύονται από συγκριτικές οικονομικές καταστάσεις της χρήσης 2004) και 2006, οι οποίες έχουν ελεγχθεί από την ελεγκτική εταιρία Grant Thornton.

Η αύξηση των καθαρών χρηματοοικονομικών εξόδων του Ομίλου κατά το 2006 σε € 1,29 εκατ. έναντι € 0,97 εκατ. το 2005 οφείλεται κυρίως στην αύξηση του δανεισμού κατά την υπό εξέταση περίοδο.

### **Ζημιές Απομείωσης Αξίας Περιουσιακών Στοιχείων**

Ζημιά απομείωσης αξίας περιουσιακών στοιχείων εμφανίζεται κατά τη χρήση 2005 και αφορά στην υποτίμηση αξίας συμμετοχής (απομείωση υπεραξίας) στην κατά 100% θυγατρική εταιρία του Ομίλου «Π. ΕΚΔΟΤΙΚΗ Α.Ε.»



### Αποτελέσματα προ Φόρων

Τα αποτελέσματα προ φόρων ανήλθαν σε € (1,55) εκατ. το 2006 έναντι € 0,37 εκατ. το 2005 και € 0,51 εκατ. το 2004. Σημειώνεται ότι ο κύριος λόγος για τον οποίο ο Όμιλος παρουσίασε ζημιές προ φόρων το 2006 έναντι κερδών το 2005 είναι η μείωση του μικτού περιθωρίου κέρδους, εξαιτίας της σημαντικής αύξησης του κόστους πωληθέντων, λόγω των ενεργειών υποστήριξης νέων περιοδικών, του επαναλανσαρίσματος παλαιών τίτλων λόγω ανταγωνισμού, της τιμαριθμικής αύξησης των πρώτων υλών και των αρνητικών επιπτώσεων (τόσο στις πωλήσεις όσο και στο κόστος πωληθέντων) από την απεργία που έλαβε χώρα στο λιμάνι του Πειραιά κατά τους τελευταίους τέσσερις μήνες του 2006. Επιπλέον, τα αποτελέσματα προ φόρων της διακοπείσας δραστηριότητας επιδρούν αρνητικά στα συνολικά αποτελέσματα προ φόρων του Ομίλου. Ειδικότερα, τα αποτελέσματα προ φόρων της διακοπείσας δραστηριότητας διαμορφώθηκαν σε € (0,19) εκατ. την χρήση 2004, σε € (0,27) εκατ. την χρήση 2005 και σε € (0,02) εκατ. κατά την χρήση 2006.

ΑΝΑΛΥΣΗ ΑΠΟΤΕΛΕΣΜΑΤΩΝ ΠΡΟ ΦΟΡΩΝ ΑΝΑ ΤΟΜΕΑ ΕΠΙΧΕΙΡΗΜΑΤΙΚΗΣ ΔΡΑΣΤΗΡΙΟΤΗΤΑΣ			
(ποσά σε εκατ. €)*	2004	2005	2006
Έκδοση Περιοδικών	0,68	0,49	(1,99)
Διαφημίσεις Ραδιοφώνου	0,06	0,03	(0,12)
Διοργάνωση Εκδηλώσεων		0,01	(0,09)
Εκδόσεις Βιβλίων	(0,08)	(0,31)	(0,03)
Φιλμογράφιση και Προεκτύπωση	0,00	0,39	0,72
Λοιπά	0,07	0,02	(0,01)
<b>Σύνολο Συνεχιζόμενων Δραστηριοτήτων</b>	<b>0,73</b>	<b>0,64</b>	<b>(1,53)</b>
Αναπαραγωγή Προγεγραμμένων Μέσων Εγγραφής Ήχου (Διακοπείσα δραστηριότητα)	(0,19)	(0,27)	(0,02)
<b>ΣΥΝΟΛΟ ΣΥΝΕΧΙΖΟΜΕΝΩΝ ΚΑΙ ΔΙΑΚΟΠΕΙΣΩΝ ΔΡΑΣΤΗΡΙΟΤΗΤΩΝ</b>	<b>0,51</b>	<b>0,37</b>	<b>(1,55)</b>

\* Τυχόν αποκλίσεις στα σύνολα από το άθροισμα των επιμέρους μεγεθών οφείλονται σε στρογγυλοποιήσεις.

Πηγή: Ενοποιημένες Οικονομικές Καταστάσεις που συντάχθηκαν από την Εταιρία βάσει Δ.Λ.Π. / Δ.Π.Χ.Π. για τις χρήσεις 2005 (οι οποίες συνοδεύονται από συγκριτικές οικονομικές καταστάσεις της χρήσης 2004) και 2006, οι οποίες έχουν ελεγχθεί από την ελεγκτική εταιρία Grant Thornton.

### Φόροι

Η συνολική φορολογική επίδραση στα αποτελέσματα των ενοποιούμενων εταιριών για το 2006 ανήλθε σε € (0,24) εκατ. έναντι € 0,52 εκατ. το 2005 και € (1,24) εκατ. το 2004. Η ανάλυση της φορολογικής επίδρασης στα αποτελέσματα του Ομίλου παρατίθεται στους παρακάτω πίνακες:

ΦΟΡΟΙ			
(ποσά σε εκατ.€) *	2004	2005	2006
Φόρος Χρήσης	(0,69)	(0,27)	(0,07)
Διαφορές Φορολογικού Ελέγχου	(0,45)	(0,21)	(0,21)
Φόρος Ακίνητης Περιουσίας	(0,01)	(0,01)	(0,01)
Αναβαλλόμενος Φόρος	(0,09)	1,01	(0,04)
Λοιποί Φόροι	-	-	0,01
<b>Σύνολο Φόρων στην Κατάσταση Αποτελεσμάτων Χρήσεως</b>	<b>(1,24)</b>	<b>0,52</b>	<b>(0,24)</b>

\* Τυχόν αποκλίσεις στα σύνολα από το άθροισμα των επιμέρους μεγεθών οφείλονται σε στρογγυλοποιήσεις.

Πηγή: Ενοποιημένες Οικονομικές Καταστάσεις που συντάχθηκαν από την Εταιρία βάσει Δ.Λ.Π. / Δ.Π.Χ.Π. για τις χρήσεις 2005 (οι οποίες συνοδεύονται από συγκριτικές οικονομικές καταστάσεις της χρήσης 2004) και 2006, οι οποίες έχουν ελεγχθεί από την ελεγκτική εταιρία Grant Thornton.



## **Αποτελέσματα μετά από Φόρους**

Τα αποτελέσματα μετά από φόρους διαμορφώθηκαν σε € (1,79) εκατ. το 2006 έναντι € 0,89 εκατ. το 2005 και € (0,73) εκατ. το 2004. Τα δικαιώματα τρίτων ανήλθαν σε € 0,04 εκατ. το 2006 έναντι € (0,06) εκατ. το 2005 και € 0,03 εκατ. το 2004 και κατά συνέπεια τα αποτελέσματα μετά από φόρους, που αναλογούν στους μετόχους της μητρικής, διαμορφώθηκαν σε € (1,83) εκατ. το 2006 έναντι € 0,83 εκατ. το 2005 και € (0,76) εκατ. το 2004.

Σημειώνεται ότι η εμφάνιση ζημιών στα αποτελέσματα μετά από φόρους της χρήσης 2004, οφείλεται στην αναμόρφωση των αποτελεσμάτων λόγω πρώτης εφαρμογής των ΔΠΧΠ και την λογιστικοποίηση προβλέψεων φορολογικού ελέγχου και αναβαλλόμενης φορολογικής υποχρέωσης πέραν του φόρου εισοδήματος της χρήσης.

Επίσης, η εμφάνιση υψηλότερων κερδών μετά από φόρους, σε σχέση με τα κέρδη προ φόρων, κατά την χρήση 2005 οφείλεται στον λογισμό θετικού αναβαλλόμενου φόρου ποσού € 1,00 εκατ. ο οποίος προκύπτει από προσωρινή διαφορά μεταξύ λογιστικής αξίας και φορολογικής βάσης αξίας συμμετοχής στην θυγατρική εταιρία Nitro Music ΑΕ, η οποία τέθηκε σε εκκαθάριση τον Απρίλιο του 2005, για την οποία το φορολογικό όφελος θα προκύψει κατά το χρόνο ολοκλήρωσης της εκκαθάρισης της εταιρίας. Το φορολογικό όφελος οφείλεται στο ότι η Εταιρία αναμένει ζημιά συνολικού ποσού € 4 εκατ. περίπου, το οποίο σύμφωνα με τις διατάξεις του άρθρου 31 του Ν. 2238/94 συνιστά απώλεια κεφαλαίου και κατ' επέκταση αναγνωρίζεται ως φορολογικά εκπιπτόμενο.



### **3.12.2 Χρηματοοικονομικές Πληροφορίες Ενοποιημένων Ισολογισμών Χρήσεων 2004 – 2006**

Στον ακόλουθο πίνακα παρατίθενται τα μεγέθη των ενοποιημένων ισολογισμών των χρήσεων 2004 – 2006:



ΕΝΟΠΟΙΗΜΕΝΟΙ ΙΣΟΛΟΓΙΣΜΟΙ			
(ποσά σε εκατ. €)*	31.12.2004	31.12.2005	31.12.2006
<b>ΕΝΕΡΓΗΤΙΚΟ</b>			
<b>Μη Κυκλοφορούν Ενεργητικό</b>			
Ενσώματες Ακίνητοποιήσεις	6,58	6,94	7,06
Υπεραξία (Goodwill)	0,39	0,39	0,39
Άυλα Περιουσιακά Στοιχεία	2,16	2,87	2,56
Αναβαλλόμενες Φορολογικές Απαιτήσεις	0,27	1,24	1,22
Χρηματοοικονομικά Στοιχεία Διαθέσιμα προς Πώληση	0,33	0,33	0,33
Λοιπές Μακροπρόθεσμες Απαιτήσεις	0,83	0,68	0,62
<b>Σύνολο Μη Κυκλοφορούντος Ενεργητικού</b>	<b>10,55</b>	<b>12,46</b>	<b>12,18</b>
<b>Κυκλοφορούν Ενεργητικό</b>			
Αποθέματα	1,55	2,77	2,49
Πελάτες και Λοιπές Εμπορικές Απαιτήσεις	16,63	19,77	24,44
Λοιπές Απαιτήσεις	1,47	1,06	1,13
Λοιπά Κυκλοφοριακά Στοιχεία Ενεργητικού	1,73	2,27	4,91
Ταμειακά Διαθέσιμα και Ισοδύναμα	1,59	1,30	0,65
<b>Σύνολο Κυκλοφορούντος Ενεργητικού</b>	<b>22,97</b>	<b>27,16</b>	<b>33,62</b>
<b>Σύνολο Ενεργητικού</b>	<b>33,52</b>	<b>39,62</b>	<b>45,80</b>
<b>ΠΑΘΗΤΙΚΟ</b>			
<b>ΙΔΙΑ ΚΕΦΑΛΑΙΑ</b>			
Μετοχικό Κεφάλαιο	5,01	5,01	3,00
Υπέρ το άρτιο	6,97	6,97	-
Λοιπά Αποθεματικά	0,62	0,69	0,41
Συναλλαγματικές Διαφορές Μετατροπής Ισολογισμού	-	-	(0,001)
Αποτελέσματα εις Νέο	(9,47)	(9,23)	(1,89)
<b>Σύνολο Ιδίων Κεφαλαίων μετόχων μητρικής</b>	<b>3,12</b>	<b>3,44</b>	<b>1,53</b>
Δικαιώματα Μειοψηφίας	0,31	0,31	0,34
<b>Σύνολο Ιδίων Κεφαλαίων</b>	<b>3,43</b>	<b>3,75</b>	<b>1,87</b>
<b>ΥΠΟΧΡΕΩΣΕΙΣ</b>			
<b>Μακροπρόθεσμες Υποχρεώσεις</b>			
Μακροπρόθεσμες Δανειακές Υποχρεώσεις	0,46	-	2,88
Αναβαλλόμενες Φορολογικές Υποχρεώσεις	0,28	0,25	0,19
Υποχ. Παροχών Προσωπικού λόγω Εξόδου από την Υπηρεσία	0,35	0,33	0,42
Προβλέψεις	0,31	0,39	0,02
<b>Σύνολο Μακροπρόθεσμων Υποχρεώσεων</b>	<b>1,40</b>	<b>0,97</b>	<b>3,51</b>
<b>Βραχυπρόθεσμες Υποχρεώσεις</b>			
Προμηθευτές και Λοιπές Υποχρεώσεις	10,53	18,02	19,41
Τρέχουσες Φορολογικές Υποχρεώσεις	2,48	1,42	1,66
Βραχυπρόθεσμες Δανειακές Υποχρεώσεις	14,46	14,56	18,29
Μακρ/σμες Υπ. Πληρωτέες στην Επόμενη Χρήση	0,69	0,46	0,32
Λοιπές Βραχυπρόθεσμες Υποχρεώσεις	0,53	0,45	0,74
<b>Σύνολο Βραχυπρόθεσμων Υποχρεώσεων</b>	<b>28,69</b>	<b>34,90</b>	<b>40,43</b>
<b>Σύνολο Υποχρεώσεων</b>	<b>30,09</b>	<b>35,88</b>	<b>43,94</b>
<b>Σύνολο Ιδίων Κεφαλαίων και Υποχρεώσεων</b>	<b>33,52</b>	<b>39,62</b>	<b>45,80</b>

\* Τυχόν αποκλίσεις στα σύνολα από το άθροισμα των επιμέρους μεγεθών οφείλονται σε στρογγυλοποιήσεις.

Πηγή: Ενοποιημένες Οικονομικές Καταστάσεις που συντάχθηκαν από την Εταιρία βάσει Δ.Λ.Π. / Δ.Π.Χ.Π. για τη χρήση που έληξε την 31.12.2006, οι οποίες έχουν ελεγχθεί από την ελεγκτική εταιρία Grant Thornton.



## Ενσώματες Ακινήτοποιήσεις

Το αναπόσβεστο υπόλοιπο των ενσώματων ακινήτοποιήσεων του Ομίλου παρουσίασε αύξηση κατά την υπό εξέταση περίοδο και διαμορφώθηκε σε € 7,06 εκατ. την 31.12.2006, έναντι € 6,94 εκατ. την 31.12.2005 και € 6,58 εκατ. την 31.12.2004.

Η εξέλιξη των ενσώματων ακινήτοποιήσεων του Ομίλου κατά την 31.12. των χρήσεων 2004 – 2006 παρουσιάζεται στον ακόλουθο πίνακα:

ΕΝΣΩΜΑΤΕΣ ΑΚΙΝΗΤΟΠΟΙΗΣΕΙΣ				
(ποσά σε εκατ. €)	Οικόπεδα & Κτίρια	Μεταφορικά Μέσα & Μηχανολογικός Εξοπλισμός	Έπιπλα & Λοιπός Εξοπλισμός	ΣΥΝΟΛΟ
<b>Λογιστική Αξία την 01.01.2004</b>	4,31	1,16	1,15	6,62
Προσθήκες	0,02	0,17	0,52	0,72
Πωλήσεις - Μειώσεις	-	(0,07)	(0,001)	(0,07)
Αποσβέσεις	(0,15)	(0,15)	(0,39)	(0,69)
<b>Λογιστική Αξία την 31.12.2004</b>	<b>4,19</b>	<b>1,11</b>	<b>1,28</b>	<b>6,58</b>
Προσθήκες	0,03	0,29	1,03	1,35
Πωλήσεις - Μειώσεις	-	(0,89)	(0,15)	(1,04)
Αποσβέσεις	(0,15)	(0,21)	(0,53)	(0,89)
Μειώσεις Αποσβέσεων	0,02	0,83	0,09	0,94
<b>Λογιστική Αξία την 31.12.2005</b>	<b>4,09</b>	<b>1,14</b>	<b>1,71</b>	<b>6,94</b>
Προσθήκες	0,21	0,18	0,82	1,22
Πωλήσεις – Μειώσεις	-	(0,17)	(0,01)	(0,18)
Αποσβέσεις	(0,16)	(0,20)	(0,70)	(1,06)
Μειώσεις Αποσβέσεων	-	0,14	0,001	0,14
<b>Λογιστική Αξία την 31.12.2006</b>	<b>4,15</b>	<b>1,09</b>	<b>1,83</b>	<b>7,06</b>

\* Τυχόν αποκλίσεις στα σύνολα από το άθροισμα των επιμέρους μεγεθών οφείλονται σε στρογγυλοποιήσεις.

Πηγή: Ενοποιημένες Οικονομικές Καταστάσεις που συντάχθηκαν από την Εταιρία βάσει Δ.Λ.Π. / Δ.Π.Χ.Π. για τις χρήσεις 2005 (οι οποίες συνοδεύονται από συγκριτικές οικονομικές καταστάσεις της χρήσης 2004) και 2006, οι οποίες έχουν ελεγχθεί από την ελεγκτική εταιρία Grant Thornton.

Περιγραφή των ενσώματων ακινήτοποιήσεων του Ομίλου, ανά κατηγορία ενσώματης ακινήτοποίησης, παρατίθεται στην ενότητα 3.9.2 «Πάγια Περιουσιακά Στοιχεία» του παρόντος Ενημερωτικού Δελτίου.

Περιγραφή των σημαντικότερων επενδύσεων σε ενσώματες ακινήτοποιήσεις τις οποίες ανέλαβε ο Όμιλος κατά την υπό εξέταση περίοδο παρατίθεται στην ενότητα 3.4.1 «Επενδύσεις περιόδου 2004 – 2006»

## Άυλα Περιουσιακά Στοιχεία

Στα άυλα περιουσιακά στοιχεία περιλαμβάνονται τα δικαιώματα εκπομπής σήματος ραδιοφωνικού σταθμού, οι δαπάνες ανάπτυξης νέων τίτλων περιοδικών, τα σήματα περιοδικών, καθώς και οι άδειες λογισμικού. Το αναπόσβεστο υπόλοιπο των άυλων περιουσιακών στοιχείων του Ομίλου παρουσίασε μικρές μεταβολές κατά την υπό εξέταση περίοδο και διαμορφώθηκε σε € 2,56 εκατ. κατά την 31.12.2006 έναντι € 2,87 εκατ. την 31.12.2005 και € 2,16 εκατ. την 31.12.2004.



**Δαπάνες ανάπτυξης νέων τίτλων περιοδικών:** Πρόκειται για δαπάνες ανάπτυξης νέων τίτλων περιοδικών για τα οποία πληρούνται οι προϋποθέσεις αναγνώρισής τους ως άυλα περιουσιακά στοιχεία σύμφωνα με το Δ.Λ.Π. 38. Τα άυλα αυτά περιουσιακά στοιχεία αποτιμώνται στο κόστος κτήσης τους μείον τις σωρευμένες αποσβέσεις που υπολογίζονται σύμφωνα με την ωφέλιμη διάρκεια ζωής αυτών, η οποία συμπίπτει με το χρόνο χρήσης του συμβατικού δικαιώματος έκδοσης των περιοδικών αυτών ο οποίος κυμαίνεται μεταξύ 5 – 10 ετών.

**Δικαίωμα εκπομπής σήματος ραδιοφωνικού σταθμού:** Η αξία του δικαιώματος αυτού προέκυψε κατά την συγχώνευση με θυγατρική εταιρία το έτος 2002 και αφορά στην εύλογη αξία του δικαιώματος, όπως αυτό είχε αποτιμηθεί από την επιτροπή του άρθρου 9 του Κ.Ν. 2190/1920. Η αξία του δικαιώματος αποσβένεται στην ωφέλιμη διάρκεια της ζωής αυτού η οποία προσδιορίστηκε σε 20 έτη.

**Σήματα περιοδικών:** Αφορά στο κόστος κτήσης σημάτων – τίτλων των περιοδικών «Nitro» και «Down Town», που αποκτήθηκαν το 1999 και η αξία των οποίων μειώνεται με το ποσό των σωρευμένων αποσβέσεων οι οποίες υπολογίζονται βάσει της ωφέλιμης διάρκειας ζωής αυτών, η οποία προσδιορίστηκε σε 20 έτη.

**Λογισμικό:** Οι άδειες λογισμικού αποτιμώνται στο κόστος κτήσεως μείον τις αποσβέσεις. Οι αποσβέσεις διενεργούνται με την σταθερή μέθοδο κατά τη διάρκεια της ωφέλιμης ζωής των στοιχείων αυτών η οποία κυμαίνεται από 1 έως 4 χρόνια.

Η ανάλυση του λογαριασμού «Άυλα Περιουσιακά Στοιχεία» παρατίθεται στον ακόλουθο πίνακα:

ΑΥΛΑ ΠΕΡΙΟΥΣΙΑΚΑ ΣΤΟΙΧΕΙΑ				
	Software	Άδεια Ραδιοφωνικού Σταθμού	Δικαιώματα, Δαπάνες ανάπτυξης νέων τίτλων και λοιπά	ΣΥΝΟΛΟ
<b>Λογιστική Αξία την 01.01.2004</b>	<b>0,20</b>	<b>1,47</b>	<b>0,75</b>	<b>2,42</b>
Προσθήκες	0,03	-	-	0,03
Πωλήσεις - Μειώσεις	-	-	-	-
Αποσβέσεις	(0,08)	(0,09)	(0,12)	(0,29)
<b>Λογιστική Αξία την 31.12.2004</b>	<b>0,14</b>	<b>1,38</b>	<b>0,63</b>	<b>2,16</b>
Προσθήκες	0,05	-	1,00	1,05
Πωλήσεις - Μειώσεις	-	-	-	-
Αποσβέσεις	(0,07)	(0,09)	(0,18)	(0,34)
<b>Λογιστική Αξία την 31.12.2005</b>	<b>0,13</b>	<b>1,29</b>	<b>1,45</b>	<b>2,87</b>
Προσθήκες	0,05	-	0,23	0,27
Πωλήσεις – Μειώσεις	-	-	0,001	0,001
Αποσβέσεις	(0,07)	(0,09)	(0,42)	(0,58)
<b>Λογιστική Αξία την 31.12.2006</b>	<b>0,11</b>	<b>1,20</b>	<b>1,26</b>	<b>2,56</b>

\* Τυχόν αποκλίσεις στα σύνολα από το άθροισμα των επιμέρους μεγεθών οφείλονται σε στρογγυλοποιήσεις.

Πηγή: Ενοποιημένες Οικονομικές Καταστάσεις που συντάχθηκαν από την Εταιρία βάσει Δ.Λ.Π. / Δ.Π.Χ.Π. για τις χρήσεις 2005 (οι οποίες συνοδεύονται από συγκριτικές οικονομικές καταστάσεις της χρήσης 2004) και 2006, οι οποίες έχουν ελεγχθεί από την ελεγκτική εταιρία Grant Thornton.



Το άυλο περιουσιακό στοιχείο «άδεια ραδιοφωνικού σταθμού» προέκυψε από την εκτίμηση της επιτροπής του άρθρου 9 κατά την συγχώνευση με απορρόφηση της εταιρίας ΗΧΩ Α.Ε σύμφωνα με τον Ν.1297/72 .Η Εταιρία υπολογίζει την ωφέλιμη ζωή του εν λόγω κονδυλίου στα είκοσι έτη όπως άλλωστε επιτρέπεται από τα ΔΠΧΠ ως μέγιστη διάρκεια απόσβεσης των Άυλων Περιουσιακών Στοιχείων, με βάση την εκτίμηση της Διοίκησης ότι ο ραδιοφωνικός σταθμός θα συνεχίσει τη λειτουργία του. Σύμφωνα με την Διοίκηση της Εταιρίας, ο ραδιοφωνικός σταθμός NITRO RADIO 102,5 λειτουργεί σήμερα σύμφωνα με το ισχύον νομοθετικό καθεστώς, κατά το οποίο όλοι οι ραδιοφωνικοί σταθμοί της χώρας που είχαν ιδρυθεί και είχαν αδειοδοτηθεί για τη νόμιμη λειτουργία τους, εξακολουθούν να λειτουργούν νόμιμα παρά το γεγονός ότι οι άδειες αυτών έχουν λήξει, μέχρι την ανανέωσή τους με σχετική προκήρυξη διαγωνισμού αδειοδότησης και αντίστοιχη συμμετοχή των ραδιοφωνικών σταθμών στη διαγωνιστική διαδικασία για τη χορήγηση της σχετικής άδειας.

Σύμφωνα με το νομοσχέδιο που ψηφίστηκε τον Ιούλιο του 2007 για την αδειοδότηση των ραδιοφωνικών σταθμών, λαμβάνονται υπόψη συγκεκριμένα κριτήρια αξιολόγησης κατά τη διαγωνιστική διαδικασία. Συγκεκριμένα η αξιολόγηση πραγματοποιείται με βάση το κριτήριο παλαιότητας του ραδιοφωνικού σταθμού, ήτοι το χρονικό διάστημα από την έναρξη νόμιμης λειτουργίας του μέχρι την ημερομηνία υποβολής υποψηφιότητας στη διαγωνιστική διαδικασία. Στη συνέχεια εξετάζεται το κριτήριο της οικονομικής βιωσιμότητας του ραδιοφωνικού σταθμού με βάση την οικονομική του κατάσταση, τον κύκλο εργασιών, την ακροαματικότητα και την προβλεπόμενη κερδοφορία. Λαμβάνεται περαιτέρω υπόψη ο αριθμός του απασχολούμενου προσωπικού. Συγκεκριμένα για τους μη ενημερωτικούς σταθμούς της Αττικής το προσωπικό πρέπει να απαρτίζεται από πέντε άτομα τουλάχιστον. Τέλος, λαμβάνεται υπόψη το κριτήριο της προγραμματικής πληρότητας και συγκεκριμένα η εξασφάλιση της ποικιλίας και ποιότητας του προγράμματος.

Η Διοίκηση της Εταιρίας εκτιμά ότι ο ραδιοφωνικός σταθμός NITRO RADIO 102,5 πληρεί τις ανωτέρω προϋποθέσεις και κριτήρια. Ειδικότερα, σχετικά με το κριτήριο της παλαιότητας σημειώνεται ότι ο NITRO RADIO 102,5 λειτουργεί νόμιμα από το έτος 1995 και έλαβε άδεια ως 10<sup>ος</sup> ανάμεσα σε περίπου 50 ραδιοφωνικούς σταθμούς που συμμετείχαν στην προηγούμενη διαγωνιστική διαδικασία. Η πολυετής διάρκεια του σταθμού αυτού είναι ένα ισχυρό κριτήριο για τη χορήγηση άδειας συνέχισης λειτουργίας του. Επίσης, σχετικά με το κριτήριο της οικονομικής βιωσιμότητας εκτιμάται ότι τεκμηριώνεται με βάση τα επίπεδα ακροαματικότητας και κερδοφορίας που επιτυγχάνει ο NITRO RADIO 102,5. Περαιτέρω, σημειώνεται ότι ο NITRO RADIO 102,5 απασχολεί πέραν του μέγιστου προσωπικού που προβλέπεται, καθώς απασχολεί 33 άτομα, και εκτιμάται εξασφαλίζει την ποιότητα και ποικιλία του προγράμματός του.

Τέλος σημειώνεται ότι σύμφωνα με το ν. 3592/2007 περί της Συγκέντρωσης και Αδειοδότησης Επιχειρήσεων Μέσων Ενημέρωσης η χρονική διάρκεια ισχύος των αδειών των ραδιοφωνικών σταθμών είναι έξι έτη από την ημερομηνία εκδόσεώς τους. Η Διοίκηση της Εταιρίας εκτιμά ότι η ανανέωση της άδειας λειτουργίας θα έχει ολοκληρωθεί εντός του 2008. Οι άδειες ανανεώνονται για μία φορά σύμφωνα με τις κείμενες διατάξεις. Εκτίμηση της Διοίκησης της Εταιρίας, λαμβάνοντας υπόψη και τα προαναφερθέντα στις ανωτέρω παραγράφους, είναι ότι ο ραδιοφωνικός σταθμός NITRO RADIO 102,5 συγκεντρώνει όλα τα στοιχεία που απαιτούνται για την αδειοδότησή του και τη συνέχιση της λειτουργίας του. Η αξία του Άυλου περιουσιακού στοιχείου αποσβένεται στην ωφέλιμη διάρκεια ζωής αυτού, η οποία υπολογίζεται σύμφωνα με τα ΔΠΧΠ σε 20 έτη. Η μικτή λογιστική αξία αυτού είναι € 1.840.645 και αποσβένεται κατά ποσό € 92.032 κατ' έτος. Έως την 31.12. 2006 είχε αποσβεστεί το σωρευτικό ποσό των € 644.226 ήτοι 7 έτη απόσβεσης. Το αναπόσβεστο υπόλοιπο την 31.12.2006 του κονδυλίου Άυλα Περιουσιακά Στοιχεία -



Άδεια Ραδιοφωνικού Σταθμού ανήλθε σε € 1.196.419 και θα έχει πλήρως αποσβεστεί κατά τη χρονική διάρκεια λειτουργίας του κατά τα προσεχή 13 χρόνια με το σταθερό προαναφερθέν ποσό των € 92.032 κατ' έτος.

### Υπεραξία Επιχείρησης

Το υπόλοιπο του λογαριασμού «Υπεραξία Επιχείρησης» παρέμεινε αμετάβλητο κατά την 31.12 των χρήσεων 2004 – 2006 ανερχόμενο σε € 0,39 εκατ. εκ των οποίων ποσό € 0,33 εκατ. προέρχεται από την θυγατρική εταιρία COLOUR UNIT A.B.E.E. και ποσό € 0,06 εκατ. από την εταιρία ΗΧΩ Α.Ε η οποία συγχωνεύθηκε δια απορροφήσεως από την Εταιρία το 2002.

### Αναβαλλόμενες Φορολογικές Απαιτήσεις

Οι αναβαλλόμενες φορολογικές απαιτήσεις διαμορφώθηκαν σε € 1,22 εκατ. στις 31.12.2006, έναντι € 1,24 εκατ. και € 0,27 εκατ. στις 31.12 των χρήσεων 2005 και 2004 αντίστοιχα. Στον ακόλουθο πίνακα παρουσιάζεται η ανάλυση και η εξέλιξη του λογαριασμού για την περίοδο 2004-2006:

<b>ΑΝΑΒΑΛΛΟΜΕΝΕΣ ΦΟΡΟΛΟΓΙΚΕΣ ΑΠΑΙΤΗΣΕΙΣ</b>			
<b>(ποσά σε εκατ. €)*</b>	<b>31.12.2004</b>	<b>31.12.2005</b>	<b>31.12.2006</b>
<b>Μη Κυκλοφοριακά Στοιχεία</b>			
Διαγραφή Εξόδων Πολυετούς Απόσβεσης	0,15	0,04	0,01
Ενσώματες Ακίνητοποιήσεις	0,02	0,03	0,03
Επενδύσεις σε Θυγατρικές	-	1,11	1,11
<b>Κυκλοφοριακά Στοιχεία</b>			
Αποθέματα	-	0,002	-
Παροχές σε Εργαζομένους	0,12	0,1	0,1
Συμφημισμός	(0,02)	(0,03)	(0,03)
<b>ΣΥΝΟΛΟ</b>	<b>0,27</b>	<b>1,24</b>	<b>1,22</b>

\* Τυχόν αποκλίσεις στα σύνολα από το άθροισμα των επιμέρους μεγεθών οφείλονται σε στρογγυλοποιήσεις.

Πηγή: Ενοποιημένες Οικονομικές Καταστάσεις που συντάχθηκαν από την Εταιρία βάσει Δ.Λ.Π. / Δ.Π.Χ.Π. για τις χρήσεις 2005 (οι οποίες συνοδεύονται από συγκριτικές οικονομικές καταστάσεις της χρήσης 2004) και 2006, οι οποίες έχουν ελεγχθεί από την ελεγκτική εταιρία Grant Thornton.

Σημειώνεται ότι η αναβαλλόμενη φορολογική απαίτηση που προκύπτει από επενδύσεις σε θυγατρικές αφορά τη θυγατρική εταιρία του Ομίλου, Nitro Music A.E., η οποία από τον Απρίλιο του 2005 έχει τεθεί σε καθεστώς εκκαθάρισης και υπολογίστηκε με συντελεστή φόρου εισοδήματος 25%, ο οποίος θα ισχύσει για τη χρήση 2007, έτος κατά το οποίο αναμένεται να ολοκληρωθεί η εκκαθάρισή της.

### Χρηματοοικονομικά Στοιχεία Διαθέσιμα προς Πώληση

Τα διαθέσιμα προς πώληση χρηματοοικονομικά στοιχεία του Ομίλου παρέμειναν αμετάβλητα κατά την 31.12 των χρήσεων 2004 – 2006 ανερχόμενα σε € 0,33 εκατ.

Στον συγκεκριμένο λογαριασμό περιλαμβάνονται συμμετοχές της Εταιρίας στο μετοχικό κεφάλαιο των εταιριών: «ΑΛΟΙΜΟΝΟΣ Α.Ε.», «ΑΡΓΟΣ Α.Ε.», «ΕΚΔΟΣΕΙΣ 4 ΕΠΕ», «ΑΛΦΑ ΠΡΕΣ» και «EUROFORMS Α.Ε.» οι οποίες και έχουν αποτιμηθεί σε εύλογες αξίες.



ΧΡΗΜΑΤΟΟΙΚΟΝΟΜΙΚΑ ΣΤΟΙΧΕΙΑ ΔΙΑΘΕΣΙΜΑ ΠΡΟΣ ΠΩΛΗΣΗ			
(ποσά σε εκατ. €)*	31.12.2004	31.12.2005	31.12.2006
<b>Συμμετοχή στην Εταιρία: **</b>			
ΑΛΟΙΜΟΝΟΣ Α.Ε.	0,03	0,03	0,03
ΑΡΓΟΣ Α.Ε.	0,14	0,14	0,14
ΕΚΔΟΣΕΙΣ 4 Ε.Π.Ε.	-	-	-
ΑΛΦΑ ΠΡΕΣ	0,16	0,16	0,16
EUROFORMS Α.Ε.	-	-	-
<b>ΣΥΝΟΛΟ</b>	<b>0,33</b>	<b>0,33</b>	<b>0,33</b>

\* Τυχόν αποκλίσεις στα σύνολα από το άθροισμα των επιμέρους μεγεθών οφείλονται σε στρογγυλοποιήσεις.

Πηγή: Επεξεργασία στοιχείων από την Εταιρία, μη ελεγμένων από Ορκωτό Ελεγκτή Λογιστή

\*\* Κατά την ημερομηνία μετάβασης (01.01.2004) έγινε υποτίμηση συνολικού ποσού € 0,56 εκατ. η οποία αφορά: α) σε πλήρη υποτίμηση ποσού € 0,16 εκατ. της συμμετοχής στην εταιρία «EUROFORMS Α.Ε.», υποτίμηση ύψους € 0,10 εκατ. της συμμετοχής στην εταιρία «ΑΛΟΙΜΟΝΟΣ Α.Ε.» και πλήρη υποτίμηση ύψους € 0,30 εκατ. της συμμετοχής στην υπό εκκαθάριση εταιρία «ΕΚΔΟΣΕΙΣ 4 ΕΠΕ».

Η Εταιρία εκτιμά ότι δεν θα υπάρξουν επιπτώσεις στην οικονομική θέση, τα αποτελέσματα και τις ταμειακές ροές της Εταιρίας και του Ομίλου με την ολοκλήρωση της εκκαθάρισης της ΕΚΔΟΣΕΙΣ 4 ΕΠΕ.

### Λοιπές Μακροπρόθεσμες Απαιτήσεις

Οι λοιπές μακροπρόθεσμες απαιτήσεις του Ομίλου διαμορφώθηκαν σε € 0,62 εκατ. στις 31.12.2006, σε € 0,68 εκατ. στις 31.12.2005 και σε € 0,83 εκατ. στις 31.12.2004. Σημειώνεται ότι οι απαιτήσεις που παρουσιάζονται στις 31.12.2006 αφορούν απαιτήσεις οι οποίες πρόκειται να εισπραχθούν μετά το τέλος της επόμενης χρήσης. Η ανάλυση και η εξέλιξή τους στην τριετία 2004 – 2006 παρουσιάζεται στον παρακάτω πίνακα.

ΛΟΙΠΕΣ ΜΑΚΡΟΠΡΟΘΕΣΜΕΣ ΑΠΑΙΤΗΣΕΙΣ			
(ποσά σε εκατ. €)*	31.12.2004	31.12.2005	31.12.2006
Πελάτες-Απαιτήσεις εισπρακτέες άνω των 12 μηνών	0,13	-	-
Δοσμένες Εγγυήσεις	0,08	0,12	0,12
Δάνεια σε Συνδεδεμένα Μέρη	1,00	0,96	0,88
Λοιπά	0,11	0,09	0,06
Μείον: Προβλέψεις Απομείωσης	(0,50)	(0,48)	(0,44)
<b>ΣΥΝΟΛΟ</b>	<b>0,83</b>	<b>0,68</b>	<b>0,62</b>

\* Τυχόν αποκλίσεις στα σύνολα από το άθροισμα των επιμέρους μεγεθών οφείλονται σε στρογγυλοποιήσεις.

Πηγή: Ενοποιημένες Οικονομικές Καταστάσεις που συντάχθηκαν από την Εταιρία βάσει Δ.Λ.Π. / Δ.Π.Χ.Π. για τις χρήσεις 2005 (οι οποίες συνοδεύονται από συγκριτικές οικονομικές καταστάσεις της χρήσης 2004) και 2006, οι οποίες έχουν ελεγχθεί από την ελεγκτική εταιρία Grant Thornton.

Το κονδύλι «Δάνεια σε Συνδεδεμένα Μέρη» αφορά ομολογιακό δάνειο της εταιρίας Euroforms Έντυπη Πληροφορική Α.Ε. το οποίο έχει αναλάβει η Εταιρία. Το σύνολο των προβλέψεων απομείωσης ποσού € 0,44 εκατ. αφορά το εν λόγω δάνειο.

Το εν λόγω δάνειο στην Euroforms ανέρχεται σε ποσό € 1.200.000 και κατά δήλωση της Εταιρίας έχει εκταμιευτεί ποσό € 1.000.000 και έχουν ήδη αποπληρωθεί οι δόσεις μηνός Νοεμβρίου 2005 (ποσού € 40.000) και Μαΐου 2006 (ποσού € 80.000), ενώ



βρισκόταν σε καθυστέρηση η καταβολή της δόσης μηνός Μαΐου 2007 (ποσού € 120.000).

Σύμφωνα με την από 29.06.2007 επιστολή της Εταιρίας, όπως αυτή ετέθη υπόψη της Νομικού Ελεγκτή, έχει συμφωνηθεί ότι για τη δόση του ομολογιακού δανείου που έληξε την 1.5.2007 ποσού € 120.000 θα καταβληθεί από την Euroforms ποσό € 25.000 έως την 29.06.2007, ενώ τα υπόλοιπα θα καταβληθούν έως το τέλος Ιουλίου 2007. Σύμφωνα με την Διοίκηση της Εταιρίας τα εν λόγω ποσά καταβλήθηκαν στο σύνολο τους εντός των προαναφερθεισών προθεσμιών.

Σύμφωνα με τη Διοίκηση της Εταιρίας, η εταιρία Euroforms δεν αποτελεί συνδεδεμένο με αυτήν μέρος καθώς κατέχει ποσοστό κάτω του 20% (15%) και δεν ασκεί επιρροή στην εν λόγω εταιρία. Παράλληλα το υπόλοιπο 85% της εταιρίας κατέχεται από φυσικό πρόσωπο (κ. Λάσκαρης Κωνσταντίνος) μη συνδεδεμένο με την Εταιρία και τον Όμιλο.

Σχετικά με την αποπληρωμή των υποχρεώσεων της εταιρίας Euroforms, η Εταιρία εκτιμά ότι θα εξυπηρετηθούν κανονικά σύμφωνα με το χρονοδιάγραμμα αποπληρωμής του ομολογιακού δανείου το οποίο τηρείται από το 2005 μέχρι και σήμερα.

Η Εταιρία για λόγους συντηρητικότητας έχει διενεργήσει στη χρήση 2004 πρόβλεψη απόμειωσης, για το ομολογιακό δάνειο, ποσού € 0,50 εκατ. και διατηρεί μέχρι την χρήση 2006 πρόβλεψη απόμειωσης ποσού € 0,44 εκατ. καλύπτοντας με τις σχετικές προβλέψεις το 50% του εκάστοτε ανεξόφλητου υπολοίπου σε κάθε χρήση. Σύμφωνα με την Διοίκηση της Εταιρίας δεν απαιτείται επιπρόσθετη πρόβλεψη, καθώς οι δόσεις του δανείου εξυπηρετούνται. Επιπρόσθετα η Εταιρία έχει, με σχετική πρόβλεψη, στην χρήση 2004 (βλέπε ανωτέρω παράγραφο για «Χρηματοοικονομικά Στοιχεία Διαθέσιμα προς Πώληση») απόμειώσει κατά 100% την αξία συμμετοχής της στην Euroforms A.E. καθώς εκτιμά ότι κατά την τρέχουσα χρονική περίοδο το εν λόγω περιουσιακό στοιχείο δεν έχει ανακτήσει την αξία του.

### Αποθέματα

Το υπόλοιπο του συγκεκριμένου λογαριασμού ανήλθε σε € 2,49 εκατ. στις 31.12.2006 έναντι € 2,77 εκατ. στις 31.12.2005 και € 1,55 εκατ. στις 31.12.2004. Τα αποθέματα του Ομίλου αφορούν κυρίως εμπορεύματα, Α' ύλες και τελικά προϊόντα.

Η ανάλυση του συγκεκριμένου λογαριασμού κατά την εξεταζόμενη περίοδο παρατίθεται στον ακόλουθο πίνακα:

ΑΠΟΘΕΜΑΤΑ			
(ποσά σε εκατ. €)*	31.12.2004	31.12.2005	31.12.2006
Α' ύλες	0,29	1,06	0,62
Τελικά Προϊόντα	0,43	0,44	0,43
Παραγωγή σε εξέλιξη	0,04	0,08	0,08
Εμπορεύματα	1,55	2,07	2,15
Λοιπά	0,01	0,05	0,00
<b>Σύνολο</b>	<b>2,32</b>	<b>3,69</b>	<b>3,28</b>
Μείον: Προβλέψεις για βραδέως κινούμενα και απαξιωμένα αποθέματα:			
Εμπορεύματα	0,77	0,93	0,79
Σύνολο Προβλέψεων	0,77	0,93	0,79
<b>Συνολική Καθαρή Ρευστοποιήσιμη Αξία</b>	<b>1,55</b>	<b>2,77</b>	<b>2,49</b>

\* Τυχόν αποκλίσεις στα σύνολα από το άθροισμα των επιμέρους μεγεθών οφείλονται σε στρογγυλοποιήσεις.

Πηγή: Επεξεργασία στοιχείων από την Εταιρία μη ελεγμένων από Ορκωτό Ελεγκτή Λογιστή



Η αύξηση στο υπόλοιπο του υπό εξέταση λογαριασμού κατά την χρήση 2005 οφείλεται κατά κύριο λόγο στην αύξηση του λογαριασμού «Α' ύλες» (ο οποίος αφορά αποθέματα χαρτιού) και η οποία οφείλεται στην προσπάθεια της Εταιρίας για την εξασφάλιση επάρκειας Α' ύλης στο πλαίσιο της κυκλοφορίας των νέων περιοδικών της στο τέλος του 2005

Η μείωση στο υπόλοιπο του υπό εξέταση λογαριασμού κατά την χρήση 2006 οφείλεται κατά κύριο λόγο στην αύξηση του λογαριασμού «Α' ύλες» (ο οποίος αφορά αποθέματα χαρτιού) και η οποία οφείλεται στην μετάθεση, χρονικά, των παραδόσεων Α' υλών, από τους τελευταίους μήνες του 2006 στους πρώτους του 2007, εξαιτίας της απεργίας στα λιμάνια.

Ο λογαριασμός εμπορεύματα αφορά κατά κύριο λόγο δώρα που συνοδεύουν τα περιοδικά και σε μικρότερο βαθμό βιβλία και ψηφιακούς μουσικούς δίσκους.

### Πελάτες και Λοιπές Εμπορικές Απαιτήσεις

Το υπόλοιπο του λογαριασμού «Πελάτες και Λοιπές Εμπορικές Απαιτήσεις» ανήλθε σε € 24,44 εκατ. στις 31.12.2006 έναντι € 19,77 εκατ. στις 31.12.2005 παρουσιάζοντας ετήσια αύξηση της τάξης του 23,6%. Στις 31.12.2004 το υπόλοιπο του λογαριασμού ανερχόταν σε € 16,63 εκατ. και η ετήσια μεταβολή του κατά τη χρήση 2005 διαμορφώθηκε σε 18,9%. Η αύξηση του υπολοίπου του εν λόγω λογαριασμού οφείλεται στην αύξηση του κύκλου εργασιών του Ομίλου, ενώ ο συγκριτικά μεγαλύτερος ρυθμός αύξησης των απαιτήσεων οφείλεται κυρίως στην επιμήκυνση του χρόνου πίστωσης προς τους πελάτες.

Η ανάλυση του συγκεκριμένου λογαριασμού κατά την εξεταζόμενη περίοδο παρατίθεται στον ακόλουθο πίνακα:

ΠΕΛΑΤΕΣ ΚΑΙ ΛΟΙΠΕΣ ΕΜΠΟΡΙΚΕΣ ΑΠΑΙΤΗΣΕΙΣ			
(ΠΟΣΑ ΣΕ ΕΚΑΤ. €)*	31.12.2004	31.12.2005	31.12.2006
Πελάτες	8,30	11,78	13,22
Γραμμάτια Εισπρακτέα	1,05	1,22	1,35
Επιταγές Εισπρακτέες	10,26	9,24	12,35
Μείον: Προβλέψεις Απομείωσης	(2,98)	(2,47)	(2,47)
<b>ΣΥΝΟΛΟ</b>	<b>16,63</b>	<b>19,77</b>	<b>24,44</b>

\* Τυχόν αποκλίσεις στα σύνολα από το άθροισμα των επιμέρους μεγεθών οφείλονται σε στρογγυλοποιήσεις.

Πηγή: Ενοποιημένες Οικονομικές Καταστάσεις που συντάχθηκαν από την Εταιρία βάσει Δ.Λ.Π. / Δ.Π.Χ.Π. για τις χρήσεις 2005 (οι οποίες συνοδεύονται από συγκριτικές οικονομικές καταστάσεις της χρήσης 2004) και 2006, οι οποίες έχουν ελεγχθεί από την ελεγκτική εταιρία Grant Thornton

### Λοιπές Απαιτήσεις

Το υπόλοιπο του συγκεκριμένου λογαριασμού ανήλθε σε € 1,13 εκατ. στις 31.12.2006, έναντι € 1,06 εκατ. στις 31.12.2005 και € 1,47 εκατ. στις 31.12.2004. Η ανάλυση και εξέλιξη των λοιπών απαιτήσεων παρουσιάζεται στον ακόλουθο πίνακα:



ΛΟΙΠΕΣ ΑΠΑΙΤΗΣΕΙΣ			
(ΠΟΣΑ σε εκατ. €)*	31.12.2004	31.12.2005	31.12.2006
Χρεώστες Διάφοροι	1,84	1,32	2,40
Απαιτήσεις από Ελληνικό Δημόσιο	0,39	0,41	0,07
Λοιπές Απαιτήσεις	0,02	0,22	0,03
Απαιτήσεις από λοιπού συμμετοχικού ενδιαφέροντος εταιρίες	0,28	-	-
Μείον : Προβλέψεις Απομείωσης	1,08	0,89	1,37
<b>ΣΥΝΟΛΟ</b>	<b>1,47</b>	<b>1,06</b>	<b>1,13</b>

\* Τυχόν αποκλίσεις στα σύνολα από το άθροισμα των επιμέρους μεγεθών οφείλονται σε στρογγυλοποιήσεις.

Πηγή: Ενοποιημένες Οικονομικές Καταστάσεις που συντάχθηκαν από την Εταιρία βάσει Δ.Λ.Π. / Δ.Π.Χ.Π. για τις χρήσεις 2005 (οι οποίες συνοδεύονται από συγκριτικές οικονομικές καταστάσεις της χρήσης 2004) και 2006, οι οποίες έχουν ελεγχθεί από την ελεγκτική εταιρία Grant Thornton.

Σημειώνεται ότι οι προβλέψεις απομείωσης αφορούν και για τις τρεις χρήσεις εξ' ολοκλήρου στο κονδύλι «Χρεώστες Διάφοροι».

### Λοιπά Κυκλοφοριακά Στοιχεία Ενεργητικού

Το υπόλοιπο του εν λόγω λογαριασμού ανήλθε στις 31.12.2006 σε € 4,91 εκατ. έναντι € 2,27 εκατ. στις 31.12.2005 και € 1,73 εκατ. στις 31.12.2004. Ο ετήσιος ρυθμός αύξησης των λοιπών κυκλοφοριακών στοιχείων ενεργητικού διαμορφώθηκε σε 116% κατά το 2006 και 31,2% κατά το 2005. Τα κυριότερα στοιχεία του εν λόγω λογαριασμού είναι τα έξοδα επόμενων χρήσεων, τα έσοδα χρήσεως εισπρακτέα και οι λοιποί μεταβατικοί λογαριασμού ενεργητικού.

Σύμφωνα με τη Διοίκηση της Εταιρίας η αύξηση του υπολοίπου του εν λόγω λογαριασμού κατά την 31.12.2006 σε σχέση με την 31.12.2005 οφείλεται:

- στην αγορά χαρτιού το οποίο την 31.12.2006 ήταν υπό παραλαβή
- στην πρόβλεψη εκπτώσεων λόγω τζίρου για τις οποίες δεν εκδόθηκε το προβλεπόμενο παραστατικό από τον προμηθευτή το 2006, αλλά μέσα στο 2007,
- στα έξοδα περιοδικών, ετήσιων εκδόσεων και εντύπων τα οποία δημιουργήθηκαν το 2006 αλλά δεν είχαν κυκλοφορήσει, αφού η προετοιμασία ενός περιοδικού, ετήσιας έκδοσης και εντύπου καταλαμβάνει χρόνο που μπορεί να είναι ένας μήνας, ενώ σε πολλές περιπτώσεις (ετήσιες εκδόσεις) να φτάνει και τους έξι μήνες.

### Ίδια Κεφάλαια Ομίλου

Η εξέλιξη των ιδίων κεφαλαίων του Ομίλου κατά την 31.12. των χρήσεων 2004 – 2006 παρατίθεται στον ακόλουθο πίνακα:



<b>ΙΔΙΑ ΚΕΦΑΛΑΙΑ ΟΜΙΛΟΥ</b>			
<b>(ποσά σε εκατ. €)*</b>	<b>31.12.2004</b>	<b>31.12.2005</b>	<b>31.12.2006</b>
Μετοχικό Κεφάλαιο	5,01	5,01	3,00
Διαφορά υπέρ το Άρτιο	6,97	6,97	-
Αποθεματικά Κεφάλαια	0,62	0,69	0,41
Συναλλαγματικές Διαφορές Μετατροπής Ισολογισμού	-	-	(0,001)
Υπόλοιπο Κερδών / (Ζημιών) εις Νέο	(9,47)	(9,23)	(1,89)
<b>Ίδια Κεφάλαια αποδιδόμενα σε μετόχους της μητρικής</b>	<b>3,12</b>	<b>3,44</b>	<b>1,53</b>
Δικαιώματα Μειοψηφίας	0,31	0,31	0,34
<b>ΣΥΝΟΛΟ ΙΔΙΩΝ ΚΕΦΑΛΑΙΩΝ</b>	<b>3,43</b>	<b>3,75</b>	<b>1,87</b>

\* Τυχόν αποκλίσεις στα σύνολα από το άθροισμα των επιμέρους μεγεθών οφείλονται σε στρογγυλοποιήσεις.

Πηγή: Ενοποιημένες Οικονομικές Καταστάσεις που συντάχθηκαν από την Εταιρία βάσει Δ.Λ.Π. / Δ.Π.Χ.Π. για τις χρήσεις 2005 (οι οποίες συνοδεύονται από συγκριτικές οικονομικές καταστάσεις της χρήσης 2004) και 2006, οι οποίες έχουν ελεγχθεί από την ελεγκτική εταιρία Grant Thornton.

Εντός της χρήσης 2006 η Εταιρία προέβη σε: α) αύξηση μετοχικού κεφαλαίου κατά το ποσό των € 7.174.335 με κεφαλαιοποίηση αποθεματικών, β) αύξηση της ονομαστικής αξίας των μετοχών από € 0,73 εκάστη σε € 1,46 εκάστη με ταυτόχρονη μείωση των υφισταμένων μετοχών από 16.684.500 σε 8.342.250 κοινές μετοχές (reverse split) και σε αναλογία μία νέα μετοχή για κάθε δύο παλιές και γ) σε μείωση του μετοχικού κεφαλαίου κατά το ποσό των € 9.176.475 με μείωση της ονομαστικής αξίας των μετοχών από € 1,43 εκάστη σε € 0,36 προς διαγραφή ζημιών παρελθουσών χρήσεων από το λογαριασμό «Ζημίες εις Νέο»

Κατά συνέπεια το μετοχικό κεφάλαιο της Εταιρίας κατά την 31.12.2006 ανερχόταν στο ποσό των € 3.003.210,00 διαιρεμένο σε 8.342.250 κοινές ονομαστικές μετοχές αξίας € 0,36 εκάστη.

### Μακροπρόθεσμες Δανειακές Υποχρεώσεις

Οι μακροπρόθεσμες δανειακές υποχρεώσεις ανήλθαν σε € 2,88 εκατ. στις 31.12.2006, έναντι μηδενικού υπολοίπου κατά την 31.12.2005. και € 0,46 εκατ. στις 31.12.2004

<b>ΜΑΚΡΟΠΡΟΘΕΣΜΕΣ ΔΑΝΕΙΑΚΕΣ ΥΠΟΧΡΕΩΣΕΙΣ</b>			
<b>(ποσά σε εκατ. €)*</b>	<b>31.12.2004</b>	<b>31.12.2005</b>	<b>31.12.2006</b>
<b>Τράπεζα</b>			
Τράπεζα Πειραιώς Α.Ε.	0,46	-	2,88
<b>ΣΥΝΟΛΟ</b>	<b>0,46-</b>	<b>-</b>	<b>2,88</b>

Πηγή: Επεξεργασία στοιχείων από την Εταιρία, μη ελεγμένων από Ορκωτό – Ελεγκτή - Λογιστή

Το σύνολο των μακροπρόθεσμων δανειακών υποχρεώσεων του Ομίλου στις 31.12.2006 αφορά σε ομολογιακό δάνειο που εξέδωσε η Εταιρία τον Οκτώβριο του 2006 (βλέπε ενότητα 3.6.3.1 «Ομολογιακά Δάνεια»).



## Υποχρεώσεις Παροχών Προσωπικού λόγω Εξόδου από την Υπηρεσία

Το υπόλοιπο του εν λόγω λογαριασμού αφορά προβλέψεις αποζημίωσης προσωπικού λόγω εξόδου από την υπηρεσία και ανήλθε σε € 0,42 εκατ. στις 31.12.2006 και € 0,33 εκατ. στις 31.12.2005 έναντι € 0,35 εκατ. στις 31.12.2004.

Στον ακόλουθο πίνακα οι μεταβολές στο υπόλοιπο του εν λόγω λογαριασμού κατά την υπό εξέταση περίοδο:

ΥΠΟΧΡΕΩΣΕΙΣ ΠΑΡΟΧΩΝ ΠΡΟΣΩΠΙΚΟΥ			
(ποσά σε εκατ. €)*	31.12.2004	31.12.2005	31.12.2006
<b>ΥΠΟΛΟΙΠΟ ΣΤΗΝ ΑΡΧΗ ΤΗΣ ΧΡΗΣΗΣ</b>	<b>0,25</b>	<b>0,35</b>	<b>0,33</b>
Κόστος Τρέχουσας Απασχόλησης	0,04	0,06	0,07
Αναγνώριση Αναλογιστικής Ζημιάς / (Κέρδους)	-	0,00	0,01
Χρηματοοικονομικό Κόστος	0,01	0,02	0,02
Κόστος Περικοπών/ Διακανονισμών/ Τερματισμού Υπηρεσίας	0,05	0,11	0,09
Καταβληθείσες Αποζημιώσεις	-	(0,20)	(0,10)
Χρησιμοποιούμενες Προβλέψεις	-	-	-
<b>ΥΠΟΛΟΙΠΟ ΣΤΟ ΤΕΛΟΣ ΤΗΣ ΧΡΗΣΗΣ</b>	<b>0,35</b>	<b>0,33</b>	<b>0,42</b>

\* Τυχόν αποκλίσεις στα σύνολα από το άθροισμα των επιμέρους μεγεθών οφείλονται σε στρογγυλοποιήσεις.

Πηγή: Ενοποιημένες Οικονομικές Καταστάσεις που συντάχθηκαν από την Εταιρία βάσει Δ.Λ.Π. / Δ.Π.Χ.Π. για τις χρήσεις 2005 (οι οποίες συνοδεύονται από συγκριτικές οικονομικές καταστάσεις της χρήσης 2004) και 2006, οι οποίες έχουν ελεγχθεί από την ελεγκτική εταιρία Grant Thornton.

Οι κύριες αναλογιστικές παραδοχές που χρησιμοποιήθηκαν για τον υπολογισμό της πρόβλεψης αποζημίωσης του προσωπικού, λόγω εξόδου από την υπηρεσία είναι οι εξής:

	31.12.2004	31.12.2005	31.12.2006
Προεξοφλητικό Επιτόκιο	4,5%	4,0%	4,2%
Μελλοντικές Αυξήσεις Μισθών	3,5%	3,5%	3,5%
Πληθωρισμός	2,5%	2,5%	2,5%

Πηγή: Ενοποιημένες Οικονομικές Καταστάσεις που συντάχθηκαν από την Εταιρία βάσει Δ.Λ.Π. / Δ.Π.Χ.Π. για τις χρήσεις 2005 (οι οποίες συνοδεύονται από συγκριτικές οικονομικές καταστάσεις της χρήσης 2004) και 2006, οι οποίες έχουν ελεγχθεί από την ελεγκτική εταιρία Grant Thornton.

## Προβλέψεις

Οι προβλέψεις που αφορούν στον Όμιλο και στην Εταιρία αναγνωρίζονται εφ' όσον υπάρχουν παρούσες νομικές ή τεκμαρτές υποχρεώσεις ως συνέπεια παλαιότερων γεγονότων, εφ' όσον υπάρχει πιθανότητα εκκαθάρισής τους μέσω εκρών πόρων, και εφ' όσον η υποχρέωση του ποσού μπορεί να υπολογιστεί αξιόπιστα. Οι προβλέψεις επισκοπούνται κατά την ημερομηνία σύνταξης κάθε ισολογισμού και προσαρμόζονται προκειμένου να αντανakλούν την παρούσα αξία των εξόδων που θα απαιτηθούν σε κάθε περίπτωση.

Το υπόλοιπο του λογαριασμού «Προβλέψεις» κατά την 31.12.2006, 31.12.2005 και 31.12.2004 ανήλθε σε € 0,02 εκατ., 0,39 εκατ. και € 0,31 εκατ. αντίστοιχα και αφορά σε προβλέψεις για διαφορές φορολογικού ελέγχου

## Βραχυπρόθεσμες Δανειακές Υποχρεώσεις



Οι βραχυπρόθεσμες δανειακές υποχρεώσεις του Ομίλου ανήλθαν στις 31.12.2006 σε € 18,29 εκατ. έναντι € 14,56 εκατ. στις 31.12.2005 (παρουσιάζοντας μεταβολή της τάξης του 25,6%) και έναντι € 14,46 εκατ. στις 31.12.2004.

<b>ΒΡΑΧΥΠΡΟΘΕΣΜΕΣ ΔΑΝΕΙΑΚΕΣ ΥΠΟΧΡΕΩΣΕΙΣ</b>			
<b>(ποσά σε εκατ. €)*</b>	<b>31.12.2004</b>	<b>31.12.2005</b>	<b>31.12.2006</b>
<b>Τράπεζα</b>			
ΤΡΑΠΕΖΑ ΠΕΙΡΑΙΩΣ Α.Ε.	3,38	2,99	2,59
ΕΘΝΙΚΗ ΤΡΑΠΕΖΑ ΤΗΣ ΕΛΛΑΔΟΣ Α.Ε.	1,81	1,85	2,71
ΕFG EUROBANK ERGASIAS ΤΡΑΠΕΖΑ Α.Ε.	6,31	6,83	7,94
ΕΛΛΗΝΙΚΗ ΤΡΑΠΕΖΑ ΔΗΜΟΣΙΑ ΕΤΑΙΡΕΙΑ ΛΤΔ	2,86	2,36	2,11
ΤΡΑΠΕΖΑ ΚΥΠΡΟΥ ΔΗΜΟΣΙΑ ΕΤΑΙΡΙΑ ΛΙΜΙΤΕΔ	-	-	2,00
FBV ΠΡΩΤΗ ΕΠΙΧΕΙΡΗΜΑΤΙΚΗ ΤΡΑΠΕΖΑ Α.Ε.	-	-	0,30
ABC FACTORS ΠΡΑΚΤΟΡΕΙΑ ΕΠΙΧΕΙΡΗΜΑΤΙΚΩΝ ΑΠΑΙΤΗΣΕΩΝ Α.Ε.	0,00	0,42	0,64
ΤΡΑΠΕΖΑ PROBANK Α.Ε.	0,11	0,13	0,00
<b>ΣΥΝΟΛΟ</b>	<b>14,46</b>	<b>14,56</b>	<b>18,29</b>

\* Τυχόν αποκλίσεις στα σύνολα από το άθροισμα των επιμέρους μεγεθών οφείλονται σε στρογγυλοποιήσεις.

Πηγή: Επεξεργασία στοιχείων από την Εταιρία μη ελεγμένων από Ορκωτό Ελεγκτή - Λογιστή

Τα βραχυπρόθεσμα δάνεια του Ομίλου αφορούν σε αλληλόχρεους λογαριασμούς. Το πραγματικό μέσο σταθμισμένο επιτόκιο του βραχυπρόθεσμου δανεισμού του Ομίλου διαμορφώθηκε σε 6,28 % στις 31.12.2006, σε 5,07 % στις 31.12.2005 και σε 4,84 % στις 31.12.2004.

### Μακροπρόθεσμες Υποχρεώσεις Πληρωτέες στην Επόμενη Χρήση

Οι μακροπρόθεσμες υποχρεώσεις πληρωτέες στην επόμενη χρήση ανήλθαν στις 31.12.2006 σε € 0,32 εκατ. έναντι € 0,46 εκατ. στις 31.12.2005 και έναντι € 0,69 εκατ. στις 31.12.2004 και αφορούν στο σύνολο τους υποχρεώσεις της Εταιρίας έναντι της Τράπεζας Πειραιώς Α.Ε.

### Προμηθευτές και Λοιπές Υποχρεώσεις

Το υπόλοιπο του λογαριασμού «Προμηθευτές και Λοιπές Υποχρεώσεις» ανήλθε στις 31.12.2006 σε € 19,41 εκατ. έναντι € 18,02 εκατ. στις 31.12.2005, παρουσιάζοντας μεταβολή της τάξης του 7,7% και έναντι € 10,53 εκατ. στις 31.12.2004 παρουσιάζοντας μεταβολή της τάξης του 71,1%. Η ανάλυση του εν λόγω λογαριασμού ακολουθεί στον παρακάτω πίνακα:

<b>ΠΡΟΜΗΘΕΥΤΕΣ ΚΑΙ ΛΟΙΠΕΣ ΥΠΟΧΡΕΩΣΕΙΣ</b>			
<b>(ποσά σε εκατ. €)*</b>	<b>31.12.2004</b>	<b>31.12.2005</b>	<b>31.12.2006</b>
Προμηθευτές	3,82	6,07	5,38
Γραμμάτια Πληρωτέα	0,65	2,22	2,08
Ασφαλιστικοί Οργανισμοί	0,51	0,44	0,42
Μερίσματα Πληρωτέα	0,01	0,03	0,03
Επιταγές Πληρωτέες	2,15	3,94	4,52
Προκαταβολές Πελατών	0,50	0,44	1,08
Λοιπές Υποχρεώσεις	2,89	4,89	5,91
<b>ΣΥΝΟΛΟ</b>	<b>10,53</b>	<b>18,02</b>	<b>19,41</b>

\* Τυχόν αποκλίσεις στα σύνολα από το άθροισμα των επιμέρους μεγεθών οφείλονται σε στρογγυλοποιήσεις.

Πηγή: Ενοποιημένες Οικονομικές Καταστάσεις που συντάχθηκαν από την Εταιρία βάσει Δ.Λ.Π. / Δ.Π.Χ.Π. για τις χρήσεις 2005 (οι οποίες συνοδεύονται από συγκριτικές οικονομικές



καταστάσεις της χρήσης 2004) και 2006, οι οποίες έχουν ελεγχθεί από την ελεγκτική εταιρία Grant Thornton A.E.

Το σύνολο των υποχρεώσεων της Εταιρίας από προμηθευτές, γραμμάτια πληρωτέα, επιταγές πληρωτέες και λοιπές υποχρεώσεις (αφορά πιστωτές διάφορους, κατά κύριο λόγο διαφημιστικές εταιρίες) διαμορφώθηκε από € 9,50 εκατ. στις 31.12.2004 σε € 17,11 εκατ. στις 31.12.2005 και σε € 17,89 εκατ. στις 31.12.2006. Σύμφωνα με τη Διοίκηση της Εταιρίας, η ανάπτυξη της Εταιρίας με την έκδοση νέων τίτλων περιοδικών, τριών εντός του 2005 και ενός εντός του 2006, συνεπάγεται και αύξηση των υποχρεώσεων. Ειδικότερα, η παρουσίασή τους τόσο στη διαφημιστική αγορά όσο και στους αναγνώστες υλοποιήθηκε μέσα από διευρυμένο λανσάρισμα τους, το οποίο ολοκληρώθηκε εντός του 2006. Επίσης, η προσθήκη νέων τίτλων δημιουργεί και αύξηση των υποχρεώσεων, λόγω αυξημένων απαιτήσεων για αγορά χαρτιού, δώρων, καθώς επίσης και λόγω της αύξησης εξωτερικών συνεργατών (συντακτών, φωτογράφων, στυλιστών κλπ) που απαιτούνται για την έκδοση ενός περιοδικού.

### **Λοιπές Βραχυπρόθεσμες Υποχρεώσεις**

Το υπόλοιπο του λογαριασμού «Λοιπές Βραχυπρόθεσμες Υποχρεώσεις» ανήλθε στις 31.12.2006 σε € 0,74 εκατ. έναντι € 0,45 εκατ. στις 31.12.2005 και € 0,53 εκατ. στις 31.12.2004. Στον εν λόγω λογαριασμό περιλαμβάνονται δεδουλευμένα έξοδα και λοιπές υποχρεώσεις παθητικού.



### 3.12.3 Χρηματοοικονομικές Πληροφορίες Ταμειακών Ροών Χρήσεων 2004 - 2006

Τα στοιχεία των ενοποιημένων ταμειακών ροών της Εταιρίας για τις χρήσεις 2004 - 2006, παρατίθενται ακολούθως:

<b>ΕΝΟΠΟΙΗΜΕΝΗ ΚΑΤΑΣΤΑΣΗ ΤΑΜΕΙΑΚΩΝ ΡΟΩΝ ΓΙΑ ΤΗΣ ΧΡΗΣΕΙΣ 2004-2006</b>			
<b>(ποσά σε εκατ. €) *</b>	<b>2004</b>	<b>2005</b>	<b>2006</b>
<b>Ταμειακές Ροές από Λειτουργικές Δραστηριότητες</b>			
Κέρδη / Ζημιές προ Φόρων	0,51	0,37	(1,55)
Πλέον / μείον προσαρμογές για:			
Αποσβέσεις	1,02	1,22	1,55
Προβλέψεις	1,74	0,15	0,96
Αποτελέσματα (έσοδα, έξοδα, κέρδη και ζημιές) επενδυτικής δραστηριότητας	(0,05)	(0,09)	(0,13)
Χρεωστικοί Τόκοι και Συναφή Έξοδα	0,94	0,97	1,31
Πρόβλεψη εσόδων περιόδου εισπρακτέων	(0,96)	(0,86)	(1,10)
<b>Πλέον/ Μείον προσαρμογές για Μεταβολές Λογαριασμών Κεφαλαίου Κίνησης ή που σχετίζονται με τις Λειτουργικές Δραστηριότητες:</b>			
Μείωση / (Αύξηση) Αποθεμάτων	(0,18)	(1,37)	0,30
Μείωση / (Αύξηση) Απαιτήσεων	1,55	(2,21)	(6,77)
(Μείωση) / Αύξηση Υποχρεώσεων (πλην Τραπεζών)	(2,23)	6,95	1,16
Μείον:			
Χρεωστικοί Τόκοι και Συναφή Έξοδα Καταβεβλημένα	(0,94)	(0,97)	(1,12)
Καταβεβλημένοι Φόροι	(1,13)	(1,13)	(0,29)
<b>Σύνολο Εισροών / (Εκροών) από Λειτουργικές Δραστηριότητες (α)</b>	<b>0,28</b>	<b>3,04</b>	<b>(5,69)</b>
<b>Ταμειακές Ροές από Επενδυτικές Δραστηριότητες:</b>			
Απόκτηση Ουγατρικών, Συγγενών, Κοινοπραξιών και Λοιπών Επενδύσεων	(0,0001)	-	-
Αγορά Ενσώματων και Άυλων Παγίων Περιουσιακών Στοιχείων	(0,74)	(2,41)	(1,50)
Εισπράξεις από Πωλήσεις Ενσώματων και Άυλων Παγίων	0,04	0,13	0,06
Τόκοι Εισπραχθέντες	0,04	0,07	0,07
Μερίσματα Εισπραχθέντα	-	-	0,03
<b>Σύνολο Εισροών / (Εκροών) από Επενδυτικές Δραστηριότητες (β)</b>	<b>(0,66)</b>	<b>(2,21)</b>	<b>(1,34)</b>
<b>Ταμειακές Ροές από Χρηματοδοτικές Δραστηριότητες:</b>			
Έξοδα Αύξησης Μετοχικού Κεφαλαίου	-	-	(0,08)
Εισπράξεις από εκδοθέντα/αναληφθέντα Δάνεια	15,44	12,49	17,54
Εξοφλήσεις Δανείων	(14,60)	(13,08)	(11,08)
Μερίσματα Πληρωθέντα	(0,05)	(0,52)	(0,02)
<b>Σύνολο Εισροών / (Εκροών) από Χρηματοδοτικές Δραστηριότητες (γ)</b>	<b>0,79</b>	<b>(1,11)</b>	<b>6,37</b>
<b>Καθαρή Αύξηση / (Μείωση) στα Ταμειακά Διαθέσιμα και Ισοδύναμα περιόδου (α)+(β)+(γ)</b>	<b>0,41</b>	<b>(0,29)</b>	<b>(0,65)</b>
<b>Ταμειακά Διαθέσιμα και Ισοδύναμα Έναρξης περιόδου</b>	<b>1,18</b>	<b>1,59</b>	<b>1,30</b>
<b>Ταμειακά Διαθέσιμα και Ισοδύναμα Λήξης περιόδου</b>	<b>1,59</b>	<b>1,30</b>	<b>0,65</b>

\* Τυχόν αποκλίσεις στα σύνολα από το άθροισμα των επιμέρους μεγεθών οφείλονται σε στρογγυλοποιήσεις.

Πηγή: Ενοποιημένες Οικονομικές Καταστάσεις που συντάχθηκαν από την Εταιρία βάσει Δ.Λ.Π. / Δ.Π.Χ.Π. για τις χρήσεις 2005 (οι οποίες συνοδεύονται από συγκριτικές οικονομικές καταστάσεις της χρήσης 2004) και 2006, οι οποίες έχουν ελεγχθεί από την ελεγκτική εταιρία Grant Thornton

Ανάλυση των μεταβολών των ταμειακών ροών παρατίθεται στην ενότητα 3.7.1 «Ρευστότητα και Πηγές Κεφαλαίων» του παρόντος Ενημερωτικού Δελτίου.



#### **3.12.4 Χρηματοοικονομικές Πληροφορίες για τις Μεταβολές της Καθαρής Θέσης των Χρήσεων 2004 - 2006**

Παρακάτω παρατίθενται οι ακόλουθες Καταστάσεις Μεταβολών των ενοποιημένων Ιδίων Κεφαλαίων της Εταιρίας όπως διαμορφώθηκαν τις χρήσεις 2004 - 2006.



ΕΝΟΠΟΙΗΜΕΝΗ ΚΑΤΑΣΤΑΣΗ ΜΕΤΑΒΟΛΩΝ ΙΔΙΩΝ ΚΕΦΑΛΑΙΩΝ ΟΜΙΛΟΥ								
	Αποδιδόμενα στους μετόχους της μητρικής							
	Μετ. Κεφάλαιο	Διαφ. Υπέρ το Άρτιο	Λοιπά Αποθεματικά	Συν/κές διαφορές μετατροπής ισολογισμού	Αποτελέσματα εις Νέο	Σύνολο	Δικαιώματα Τρίτων	Σύνολο
<b>Υπόλοιπα κατά την 01.01.2004 όπως προγενέστερα είχαν απεικονισθεί</b>	<b>5,01</b>	<b>6,97</b>	<b>0,77</b>		<b>(4,28)</b>	<b>8,47</b>	<b>0,39</b>	<b>8,86</b>
Προσαρμογές Μετάβασης στα Δ.Π.Χ.Π.			(0,16)		(4,43)	(4,59)	(0,06)	(4,65)
<b>Υπόλοιπα κατά την 01.01.2004 σύμφωνα με τα Δ.Π.Χ.Π.</b>	<b>5,01</b>	<b>6,97</b>	<b>0,62</b>		<b>(8,71)</b>	<b>3,88</b>	<b>0,33</b>	<b>4,21</b>
Μεταβολή Ιδίων Κεφαλαίων για την περίοδο 01/01-31/12/2004								
Έγκριση μερισμάτων μειοψηφίας προηγούμενης χρήσης							(0,04)	(0,04)
Καθαρά Αποτελέσματα Περιόδου 01.01 – 31.12.2004					(0,76)	(0,76)	0,03	(0,73)
Συνολικό Αναγνωριζόμενο Κέρδος/Ζημιά Περιόδου					(0,76)	(0,76)	(0,02)	(0,78)
<b>Υπόλοιπο των Ιδίων Κεφαλαίων κατά την 31.12.2004 σύμφωνα με τα Δ.Π.Χ.Π.</b>	<b>5,01</b>	<b>6,97</b>	<b>0,62</b>		<b>(9,47)</b>	<b>3,12</b>	<b>0,31</b>	<b>3,43</b>
<b>Υπόλοιπα κατά την 01.01.2005 σύμφωνα με τις προηγούμενες λογιστικές αρχές</b>	<b>5,01</b>	<b>6,97</b>	<b>0,83</b>		<b>(4,23)</b>	<b>8,58</b>	<b>0,36</b>	<b>8,94</b>
Προσαρμογές μετάβασης στα Δ.Π.Χ.Π.			(0,21)		(5,24)	(5,45)	(0,05)	(5,50)
<b>Υπόλοιπα κατά την 01.01.2005 σύμφωνα με τα Δ.Π.Χ.Π.</b>	<b>5,01</b>	<b>6,97</b>	<b>0,62</b>	<b>0,00</b>	<b>(9,47)</b>	<b>3,12</b>	<b>0,31</b>	<b>3,43</b>
Μεταβολή ιδίων Κεφαλαίων για την περίοδο 01/01-31/12/2005								
Τακτικό αποθεματικό 2004 από μητρική και θυγατρική Colour Unit A.E. που ανήκει στον Όμιλο			0,05		(0,05)			
Φόρος αποθεματικών			0,02			0,02	-	0,02
Έγκριση μερισμάτων μητρικής και μειοψηφίας προηγούμενης χρήσης					(0,50)	(0,50)	(0,04)	(0,54)
Έγκριση αμοιβών Δ.Σ. προηγούμενης χρήσης					(0,03)	(0,03)	(0,02)	(0,05)
Καθαρά αποτελέσματα περιόδου 01/01-31/12/2005					0,83	0,83	0,06	0,89
Συνολικό Αναγνωριζόμενο Κέρδος/Ζημιά Περιόδου			0,07	0,00	0,24	0,31	0,003	0,32
<b>Υπόλοιπα κατά την 31.12.2005 Σύμφωνα με τα Δ.Π.Χ.Π.</b>	<b>5,01</b>	<b>6,97</b>	<b>0,69</b>	<b>0,00</b>	<b>(9,23)</b>	<b>3,44</b>	<b>0,31</b>	<b>3,75</b>
<b>Υπόλοιπα κατά την 01.01.2006 Σύμφωνα με τα Δ.Π.Χ.Π.</b>	<b>5,01</b>	<b>6,97</b>	<b>0,69</b>	<b>0,00</b>	<b>(9,23)</b>	<b>3,44</b>	<b>0,31</b>	<b>3,75</b>
Τακτικό αποθεματικό 2005 από θυγατρική Colour Unit A.E. που ανήκει στον Όμιλο			0,003		(0,003)			
Συν/κες διαφορές μετατροπής ισολογισμού				(0,001)		(0,001)		(0,001)
Αύξηση μετοχικού κεφαλαίου	7,17	(6,97)	(0,20)					
Μείωση μετοχικού κεφαλαίου	(9,18)				9,18			
Έξοδα αύξησης κεφαλαίου			(0,08)		0,00	(0,08)		(0,08)
Φόρος αποθεματικών			0,003			0,003		0,003
Έγκριση μερισμάτων μειοψηφίας προηγούμενης χρήσης							(0,02)	(0,02)
Καθαρά αποτελέσματα περιόδου 01/01-31/12/2006					(1,83)	(1,83)	0,04	(1,79)
Συνολικό Αναγνωριζόμενο Κέρδος/Ζημιά Περιόδου	(2,00)	(6,97)	(0,28)	(0,001)	7,34	(1,91)	0,03	(1,88)
<b>Υπόλοιπα κατά την 31.12.2006 Σύμφωνα με τα Δ.Π.Χ.Π.</b>	<b>3,00</b>	<b>0,00</b>	<b>0,41</b>	<b>(0,001)</b>	<b>(1,89)</b>	<b>1,53</b>	<b>0,34</b>	<b>1,87</b>



### 3.12.5 Περίληψη των διαφορών μεταξύ Δ.Π.Χ.Π. και Ε.Γ.Λ.Σ

**Συμφωνία των Ιδίων Κεφαλαίων και των Αποτελεσμάτων προ Φόρων του Ομίλου μεταξύ Ελληνικού Γενικού Λογιστικού Σχεδίου (Ε.Γ.Λ.Σ.) και Διεθνών Λογιστικών Προτύπων / Διεθνών Προτύπων Χρηματοοικονομικής Πληροφόρησης (Δ.Λ.Π. / Δ.Π.Χ.Π.)**

Η Εταιρία έως την 31.12.2004 συνέτασσε οικονομικές καταστάσεις σύμφωνα με το Ελληνικό Γενικό Λογιστικό Σχέδιο (Ε.Γ.Λ.Σ) και τον Κ.Ν. 2190/20, ενώ από την 01.01.2005 συντάσσει τις ετήσιες και περιοδικές εταιρικές και ενοποιημένες οικονομικές καταστάσεις της βάσει των Διεθνών Λογιστικών Προτύπων / Διεθνών Προτύπων Χρηματοοικονομικής Πληροφόρησης (Δ.Λ.Π. / Δ.Π.Χ.Π.).

Η μεταβολή των ιδίων κεφαλαίων του Ομίλου από το Ε.Γ.Λ.Σ. στα Δ.Λ.Π. / Δ.Π.Χ.Π. κατά την 31.12.2004 αναλύεται στον παρακάτω πίνακα:

<b>ΠΡΟΣΑΡΜΟΓΕΣ ΙΔΙΩΝ ΚΕΦΑΛΑΙΩΝ ΤΟΥ ΟΜΙΛΟΥ 31.12.2004</b>		
<b>(ποσά σε €)</b>	<b>Ποιοτική Ανάλυση Προσαρμογών</b>	<b>31.12.2004</b>
<b>Σύνολο Ιδίων Κεφαλαίων, όπως είχαν προγενέστερα απεικονισθεί σύμφωνα με το ΕΓΛΣ μετά από προσαρμογές</b>		8.936.409,00
<b>Προσαρμογές των Διεθνών Προτύπων Χρηματοοικονομικής Πληροφόρησης, όπως αρχικά δημοσιεύθηκαν στις ενδιάμεσες οικονομικές καταστάσεις</b>		
Επίδραση από αλλαγή της ωφέλιμης ζωής των ασώματων ακιν.		98.157,04
Διαγραφή εξόδων πολυετούς απόσβεσης		(140.877,64)
Επίδραση από αναγνώριση και μεταβολή ωφέλιμης ζωής ασώματων ακινητοποιήσεων		128.539,32
Μετάθεση αναγνώρισης πληρωτέων μερισμάτων και αμοιβών Δ.Σ. θυγατρικής στο χρόνο έγκρισης τους από την Γ.Σ.	(iii)	553.367,88
Υποτίμηση αξίας συμμετοχών		(371.402,51)
Αναγνώριση δεδουλευμένων παροχών στο προσωπικό λόγω συνταξιοδότησης	(i)	(354.451,00)
Υποτίμηση αξίας αποθεμάτων		(551.529,53)
Προβλέψεις για επισφαλείς απαιτήσεις	(iv)	(3.274.808,44)
Αναγνώριση αναβαλλόμενης φορολογίας		(12.107,61)
Αντιλογισμός αποσβέσεων υπεραξίας (good will)	(ii)	39.797,44
Αναγνώριση φόρου αποθεματικών		(157.839,79)
Αναγνώριση αναλογούντα τρέχοντα φόρου εισοδήματος ενδιάμεσης περιόδου		-
<b>Σύνολο προσαρμογών όπως αρχικά είχαν δημοσιευθεί στις ενδιάμεσες οικονομικές καταστάσεις</b>		<b>(4.043.154,84)</b>
<b>Επενδεδυμένα κεφάλαια, κατά τα Διεθνή Λογιστικά Πρότυπα, όπως αρχικά είχαν δημοσιευθεί στις ενδιάμεσες οικονομικές καταστάσεις</b>		<b>4.893.254,16</b>
<b>Επιπρόσθετες διορθώσεις κατά την μετάβαση στα Δ.Π.Χ.Π.</b>		<b>(1.460.945,54)</b>
<b>Επενδεδυμένα κεφάλαια κατά τα Διεθνή Λογιστικά Πρότυπα μετά από διορθώσεις</b>		<b>3.432.308,62</b>

Πηγή: Ενοποιημένες Οικονομικές Καταστάσεις που συντάχθηκαν από την Εταιρία βάσει Δ.Λ.Π. / Δ.Π.Χ.Π. για τη χρήση 2005 (οι οποίες συνοδεύονται από συγκριτικές οικονομικές καταστάσεις της χρήσης 2004) και οι οποίες έχουν ελεγχθεί από την ελεγκτική εταιρία Grant Thornton.

Τα αποτελέσματα του Ομίλου για τη χρήση 2004 αναμορφώθηκαν, όπως φαίνεται και στους παρακάτω πίνακες, λόγω αναπροσαρμογών από την υιοθέτηση των Δ.Λ.Π. / Δ.Π.Χ.Π.:



ΠΡΟΣΑΡΜΟΓΕΣ ΣΤΑ ΑΠΟΤΕΛΕΣΜΑΤΑ ΤΟΥ ΟΜΙΛΟΥ		
(ποσά σε €)	Ποιοτική Ανάλυση Προσαρμογών	31.12.2004
<b>Σύνολο Αποτελεσμάτων, όπως είχαν προγενέστερα απεικονισθεί σύμφωνα με το Ε.Γ.Λ.Σ.</b>		<b>1.586.832,61</b>
<b>Προσαρμογές των Διεθνών Προτύπων Χρηματοοικονομικής Πληροφόρησης, όπως αρχικά δημοσιεύθηκαν στις ενδιάμεσες οικονομικές καταστάσεις</b>		
Επίδραση από αλλαγή της ωφέλιμης ζωής των ενσώματων ακιν.		(22.363,66)
Διαγραφή εξόδων πολυετούς απόσβεσης		(3.470,00)
Διαγραφή αποσβέσεων εξόδων πολυετούς απόσβεσης		549.751,76
Επίδραση από αναγνώριση και μεταβολή ωφέλιμης ζωής ασώματων ακινητοποιήσεων		(63.307,62)
Αναγνώριση δεδουλευμένων παροχών στο προσωπικό λόγω συνταξιοδότησης	(i)	(104.341,00)
Υποτίμηση αξίας αποθεμάτων		(120.370,00)
Προβλέψεις για επισφαλείς απαιτήσεις	(iv)	(1.103.196,97)
Αναγνώριση αναβαλλόμενης φορολογίας		(140.631,58)
Αντιλογισμός αποσβέσεων υπεραξίας (good will)	(ii)	39.797,44
Φόρος εισοδήματος χρήσης		(698.650,91)
Διαφορές Φορολογικού ελέγχου		(214.742,35)
<b>Σύνολο Προσαρμογών όπως αρχικά είχαν δημοσιευθεί στις ενδιάμεσες οικονομικές καταστάσεις</b>		<b>(1.881.524,89)</b>
<b>Αποτελέσματα, κατά τα Διεθνή Λογιστικά Πρότυπα, όπως αρχικά είχαν δημοσιευθεί στις ενδιάμεσες οικονομικές καταστάσεις</b>		<b>(294.692,28)</b>
<b>Επιπρόσθετες διορθώσεις κατά την μετάβαση στα Δ.Π.Χ.Π.</b>		<b>(439.565,82)</b>
<b>Αποτελέσματα κατά τα Διεθνή Λογιστικά Πρότυπα μετά από διορθώσεις</b>		<b>(734.258,10)</b>

Πηγή: Ενοποιημένες Οικονομικές Καταστάσεις που συντάχθηκαν από την Εταιρία βάσει Δ.Λ.Π. / Δ.Π.Χ.Π. για τη χρήση 2005 (οι οποίες συνοδεύονται από συγκριτικές οικονομικές καταστάσεις της χρήσης 2004) και οι οποίες έχουν ελεγχθεί από την ελεγκτική εταιρία Grant Thornton.

#### (i) Αναγνώριση δεδουλευμένων παροχών στο προσωπικό λόγω συνταξιοδότησης

Με βάση τις νέες λογιστικές αρχές ο Όμιλος αναγνωρίζει ως υποχρέωση την παρούσα αξία της νομικής δέσμευσης που έχει αναλάβει για την καταβολή εφάπαξ αποζημίωσης στο προσωπικό που αποχωρεί λόγω συνταξιοδότησης. Με βάση τις προηγούμενες λογιστικές αρχές, το έξοδο αποζημίωσης λόγω συνταξιοδότησης αναγνωρίζονταν σε ταμειακή βάση. Η σχετική υποχρέωση κατά την ημερομηνία μετάβασης ανήλθε σε ποσό € 250.110,00 (€ 190.212,00 η μητρική), η οποία υπολογίστηκε κατόπιν αναλογιστικής μελέτης.

Συγκεκριμένα, η σχετική μελέτη αφορούσε στην διερεύνηση και υπολογισμό των αναλογιστικών μεγεθών που απαιτούνται από τις προδιαγραφές που θέτουν τα Διεθνή Λογιστικά Πρότυπα (Δ.Λ.Π. 19) και είναι υποχρεωτικό να καταχωρηθούν στον ισολογισμό και στην κατάσταση αποτελεσμάτων κάθε επιχείρησης. Η βασική ημερομηνία που χρησιμοποιήθηκε ως ημερομηνία αναλογιστικής αποτίμησης των διαφόρων μεγεθών είναι η 31/12/2004 (ή ισοδύναμα η 01/01/2005). Για τον υπολογισμό της αντίστοιχης υποχρέωσης την 01/01/2004 χρησιμοποιήθηκαν οι αντίστοιχες αναλογιστικές υποθέσεις – παραδοχές.

Έτσι, εντός της χρήσης 2004, τα ενοποιημένα αποτελέσματα επιβαρύνθηκαν κατά ποσό € 104.341,00 ενώ τα αποτελέσματα της Εταιρίας επιβαρύνθηκαν κατά ποσό €



72.658,00. Η επιβάρυνση αυτή οφείλεται στην αύξηση του αριθμού του απασχολούμενου προσωπικού του Ομίλου κατά τη χρήση 2004.

## **(ii) Αναγνώριση Goodwill**

Ο Όμιλος επέλεξε, σύμφωνα με το ΔΠΧΠ 1, να μην εφαρμόσει αναδρομικά το ΔΠΧΠ 3 «Ενοποίηση Επιχειρήσεων» και να μην επαναπροσδιορίσει την υπεραξία που προέκυψε από τις εξαγορές θυγατρικών πριν την ημερομηνία μετάβασης στα νέα Πρότυπα.

Κατά την ημερομηνία μετάβασης η υπεραξία που αναγνωρίστηκε ανήλθε στο ποσό των € 388.275,29. Τα ενοποιημένα αποτελέσματα της χρήσης 2004 έχουν ωφεληθεί με το ποσό των € 39.797,44 που αφορά αποσβέσεις της υπεραξίας σύμφωνα με τις προηγούμενες λογιστικές αρχές.

Το αναπόσβεστο υπόλοιπο της υπεραξίας που αναγνωρίστηκε κατά την ημερομηνία μετάβασης αφορά της επενδύσεις στις θυγατρικές εταιρείες:

ΕΤΑΙΡΙΑ	Αναγνωριζόμενη υπεραξία 01/01/2004
HXΩ A.E.	57.312,49
COLOUR UNIT A.B.E.E.	330.962,80
<b>Σύνολο</b>	<b>388.275,29</b>

Ο Όμιλος σε ετήσια βάση διενεργεί έλεγχο απομείωσης της εύλογης αξίας της υπεραξίας σύμφωνα με το ΔΠΧΠ 3, εξετάζοντας τις αναμενόμενες ταμειακές ροές από τις επενδύσεις σε θυγατρικές. Σε κάθε περίπτωση που προκύπτουν ενδείξεις απομείωσης ο Όμιλος επιβαρύνει τα αποτελέσματα της χρήσης μειώνοντας την αξία της υπεραξίας.

## **(iii) Μετάθεση αναγνώρισης πληρωτέων μερισμάτων και αμοιβών Δ.Σ. θυγατρικής στο χρόνο έγκρισης τους από την Γ.Σ.**

Σε αντίθεση με τις προηγούμενα ισχύουσες λογιστικές αρχές, τα πληρωτέα μερίσματα αναγνωρίζονται ως υποχρέωση κατά την ημερομηνία έγκρισης της προτεινόμενης διανομής του Δ.Σ. από την Γενική Συνέλευση των μετόχων.

## **(iv) Προβλέψεις για επισφαλείς απαιτήσεις**

Κατά την ημερομηνία μετάβασης διενεργήθηκαν σωρευτικά προβλέψεις επισφαλών απαιτήσεων στην Εταιρία και στις θυγατρικές εταιρίες του Ομίλου σε βάρος των ενοποιημένων ιδίων κεφαλαίων. Οι προβλέψεις στηρίχθηκαν στα πιστοποιητικά ελέγχου των Ορκωτών Ελεγκτών επί των οικονομικών καταστάσεων (όπως δημοσιεύθηκαν σύμφωνα με τις προηγούμενες λογιστικές αρχές κατά την ημερομηνία μετάβασης).

Στην συνέχεια παρατίθενται πρόσθετες διευκρινίσεις προσαρμογών οι οποίες έχουν συνταχθεί από την Εταιρία, δεν αποτελούν μέρος των οικονομικών καταστάσεων της χρήσης 2005 και δεν έχουν ελεγχθεί από Ορκωτό – Ελεγκτή Λογιστή:”

## **Υποτίμηση Αξίας Αποθεμάτων**

Κατά την ημερομηνία μετάβασης διενεργήθηκαν σωρευτικά προβλέψεις για βραδέως κινούμενα και απαξιωμένα αποθέματα στην Εταιρία και στις θυγατρικές εταιρίες του



Ομίλου σε βάρος των ενοποιημένων ιδίων κεφαλαίων. Οι προβλέψεις στηρίχθηκαν στα πιστοποιητικά ελέγχου των Ορκωτών Ελεγκτών επί των οικονομικών καταστάσεων (όπως δημοσιεύθηκαν σύμφωνα με τις προηγούμενες λογιστικές αρχές κατά την ημερομηνία μετάβασης).

### **Υποτίμηση Αξίας Συμμετοχών**

Κατά την ημερομηνία μετάβασης διενεργήθηκαν σωρευτικά προβλέψεις για υποτίμηση των συμμετοχών της Εταιρίας σε βάρος των ενοποιημένων ιδίων κεφαλαίων. Οι προβλέψεις στηρίχθηκαν στα πιστοποιητικά ελέγχου των Ορκωτών Ελεγκτών επί των οικονομικών καταστάσεων (όπως δημοσιεύθηκαν σύμφωνα με τις προηγούμενες λογιστικές αρχές κατά την ημερομηνία μετάβασης).

### **Διαγραφή Εξόδων Πολυετούς Απόσβεσης**

Δαπάνες που δεν πληρούσαν τα κριτήρια αναγνώρισης τους ως άυλα περιουσιακά στοιχεία σύμφωνα με τις διατάξεις το ΔΛΠ 38.

### **Επίδραση από Αλλαγή της Ωφέλιμης Ζωής των Ασώματων Ακινήτοποιήσεων**

Δαπάνες που πληρούσαν τα κριτήρια αναγνώρισης τους ως άυλα περιουσιακά στοιχεία σύμφωνα με τις διατάξεις το ΔΛΠ 38 και τα οποία αποσβένονται σύμφωνα με την ωφέλιμη ζωή αυτών.

### **Επίδραση από Αναγνώριση και Μεταβολή της Ωφέλιμης Ζωής των Ασώματων Ακινήτοποιήσεων**

Δαπάνες που πληρούσαν τα κριτήρια αναγνώρισης τους ως άυλα περιουσιακά στοιχεία σύμφωνα με τις διατάξεις το ΔΛΠ 38 και τα οποία αποσβένονται σύμφωνα με την ωφέλιμη ζωή αυτών.



### 3.13 Απολογιστικές Χρηματοοικονομικές Πληροφορίες Περιόδου 01.01 – 31.03.2007

Οι ακόλουθες χρηματοοικονομικές πληροφορίες προέρχονται από τις ενδιάμεσες οικονομικές καταστάσεις του Ομίλου για την περίοδο 01.01 – 31.03.2007, οι οποίες συντάχθηκαν από την Εταιρία, σύμφωνα με τα Διεθνή Λογιστικά Πρότυπα / Διεθνή Πρότυπα Χρηματοοικονομικής Πληροφόρησης (Δ.Λ.Π./ Δ.Π.Χ.Π.) και δεν έχουν ελεγχθεί από Ορκωτό Ελεγκτή - Λογιστή.

Στις ενδιάμεσες οικονομικές καταστάσεις του Ομίλου για την περίοδο 01.01 – 31.03.2007 ενσωματώνονται, εκτός από την Εταιρία, οι θυγατρικές εταιρίες του Ομίλου με την μέθοδο της ολικής ενοποίησης. Επίσης, στις ενοποιημένες οικονομικές καταστάσεις της περιόδου 01.01 – 31.03.2007 ενσωματώνεται με την μέθοδο της αναλογικής ενοποίησης η VATAN IMAKO YAYINCILIK A.S, από κοινού (κατά 50%) ελεγχόμενη οικονομική μονάδα στην οποία συμμετέχει η Εταιρία.

Στον ακόλουθο πίνακα παρατίθενται οι εταιρίες οι οποίες συμμετείχαν στις ενδιάμεσες ενοποιημένες οικονομικές καταστάσεις των περιόδων 01.01 – 31.03.2006 και 01.01 – 31.03.2007:

ΕΤΑΙΡΙΑ	ΕΔΡΑ	01.01 – 31.03.2006	01.01 – 31.03.2007	Μέθοδος Ενσωμάτωσης
IMAKO MEDIA S.A.	Αθήνα	Μητρική		
Π. ΕΚΔΟΤΙΚΗ Α.Ε.	Αθήνα	100,00%	100,00%	Ολική Ενοποίηση
IKO PRESS A.E.	Αθήνα	99,95%	99,95%	Ολική Ενοποίηση
NITRO MUSIC A.E. <sup>(1)</sup> (σε εκκαθάριση)	Αθήνα	97,50%	97,50%	Ολική Ενοποίηση
COLOUR UNIT A.B.E.E.	Αθήνα	65,00%	65,00%	Ολική Ενοποίηση
VATAN IMAKO YAYINCILIK A.S <sup>(2)</sup>	Τουρκία	-	50,00%	Αναλογική Ενοποίηση

<sup>(1)</sup> Η NITRO MUSIC A.E. την 30.04.2005 με απόφαση της Γενικής Συνέλευσης των μετόχων τέθηκε σε εκκαθάριση.

<sup>(2)</sup> Η από κοινού ελεγχόμενη οικονομική μονάδα VATAN IMAKO YAYINCILIK A.S δεν συμμετείχε στις ενδιάμεσες ενοποιημένες οικονομικές καταστάσεις του Α' τριμήνου του 2006.

Η Εταιρία κατάρτισε για πρώτη φορά ενοποιημένες οικονομικές καταστάσεις τη χρήση 1999, σύμφωνα με το Ε.Γ.Λ.Σ., ενώ οι ενδιάμεσες ενοποιημένες οικονομικές καταστάσεις της περιόδου 01.01 – 31.03.2007 έχουν καταρτιστεί βάσει του Δ.Λ.Π. 27 «Ενοποιημένες και Ξεχωριστές Χρηματοοικονομικές Καταστάσεις», του Δ.Λ.Π. 31 «Χρηματοοικονομική Παρουσίαση των Δικαιωμάτων σε Κοινοπραξίες» και του Δ.Π.Χ.Π 3 «Ενοποιημένες Οικονομικές Καταστάσεις». Σύμφωνα με τα πρότυπα αυτά, οι θυγατρικές εταιρίες περιλαμβάνονται στις ενοποιημένες οικονομικές καταστάσεις με την μέθοδο της ολικής ενοποίησης, οι συγγενείς εταιρίες περιλαμβάνονται στις ενοποιημένες οικονομικές καταστάσεις με τη μέθοδο της καθαρής θέσης και οι από κοινού ελεγχόμενες οικονομικές μονάδες με την μέθοδο της αναλογικής ενοποίησης.



### 3.13.1 Χρηματοοικονομικές Πληροφορίες Ενοποιημένων Αποτελεσμάτων Περιόδου 01.01 – 31.03.2007

Στον ακόλουθο πίνακα παρατίθενται τα αποτελέσματα του Ομίλου για τις περιόδους 01.01 – 31.03.2006 και 01.01 – 31.03.2007:

<b>ΚΑΤΑΣΤΑΣΗ ΑΠΟΤΕΛΕΣΜΑΤΩΝ ΧΡΗΣΕΩΣ ΟΜΙΛΟΥ</b>		
<b>(ποσά σε εκατ. €) *</b>	<b>01.01 – 31.03.2006</b>	<b>01.01 – 31.03.2007</b>
<b>Πωλήσεις <sup>(1)</sup></b>	<b>9,16</b>	<b>10,37</b>
Κόστος Πωληθέντων	6,68	8,49
<b>Μικτό Κέρδος <sup>(1)</sup></b>	<b>2,49</b>	<b>1,89</b>
Λοιπά Έσοδα Εκμετάλλευσης <sup>(1)</sup>	0,16	0,24
Έξοδα Διάθεσης	1,64	1,36
Έξοδα Διοίκησης	1,07	0,58
Λοιπά Έξοδα Εκμετάλλευσης	(0,06)	(0,08)
<b>Αποτελέσματα προ Φόρων, Χρηματοδοτικών και Επενδυτικών Αποτελεσμάτων</b>	<b>(0,13)</b>	<b>0,10</b>
Χρηματοοικονομικά Έσοδα	0,02	0,02
Χρηματοοικονομικά Έξοδα	0,26	0,41
<b>Κέρδη/(Ζημιές) προ Φόρων</b>	<b>(0,37)</b>	<b>(0,29)</b>
Φόρος Εισοδήματος	0,01	(0,02)
<b>Κέρδη/(Ζημιές) μετά από Φόρους</b>	<b>(0,37)</b>	<b>(0,31)</b>
Δικαιώματα Μειοψηφίας	0,02	0,01
<b>Κέρδη/(Ζημιές) μετά από Φόρους που αναλογούν στους μετόχους της μητρικής</b>	<b>(0,39)</b>	<b>(0,32)</b>

\* Τυχόν αποκλίσεις στα σύνολα από το άθροισμα των επιμέρους μεγεθών οφείλονται σε στρογγυλοποιήσεις.

Πηγή: Ενδιάμεσες Ενοποιημένες Οικονομικές Καταστάσεις που συντάχθηκαν από την Εταιρία βάσει Δ.Λ.Π. / Δ.Π.Χ.Π. για την περίοδο 01.01 – 31.03.2007, οι οποίες δεν έχουν ελεγχθεί από Ορκωτό Ελεγκτή - Λογιστή

<sup>(1)</sup>: Σύμφωνα με την σημείωση υπ' αριθμ 10 των ενδιάμεσων ενοποιημένων οικονομικών καταστάσεων της περιόδου 01.01 – 31.03.2007, τα μεγέθη των συγκεκριμένων λογαριασμών για την περίοδο 01.01 – 31.03.2006 έχουν αναταξινομηθεί με αποτέλεσμα να διαφέρουν από τα αρχικά δημοσιευθέντα στις ενδιάμεσες οικονομικές καταστάσεις της περιόδου 01.01 – 31.03.2006. Συγκεκριμένα οι πωλήσεις του Ομίλου κατά την περίοδο 01.01 – 31.03.2006 εμφανίζονται αυξημένες (και αντίστοιχα τα λοιπά έσοδα εκμετάλλευσης εμφανίζονται μειωμένα) κατά το ποσό των € 0,77 εκατ., λόγω σχετικής αναταξινόμησης των εσόδων από την διοργάνωση εκδηλώσεων. Η εν λόγω αναταξινόμηση πραγματοποιήθηκε για να καταστούν συγκρίσιμα τα μεγέθη της περιόδου 01.01 – 31.03.2006 με αυτά της περιόδου 01.01 – 31.03.2007 χωρίς να επιφέρει όμως ουδεμία μεταβολή στα καθαρά κέρδη προ φόρων, στα κέρδη ανά μετοχή και αντίστοιχα στην καθαρή θέση τόσο της Εταιρίας όσο και του Ομίλου. Σημειώνεται ότι οι δημοσιευθείσες ετήσιες οικονομικές καταστάσεις της χρήσης 2006 περιλαμβάνουν τις σχετικές αναπροσαρμογές και δεν συντρέχει λόγος περαιτέρω αναπροσαρμογής τους.

Σημειώνεται ότι από την 30.04.2005 η θυγατρική NITRO MUSIC A.E., μετά από απόφαση της Γενικής Συνέλευσης των μετόχων της, έχει τεθεί σε εκκαθάριση, και η δραστηριότητά της παρουσιάζεται στις ενδιάμεσες οικονομικές καταστάσεις της περιόδου 01.01 – 31.03.2007 ως διακοπτόμενη δραστηριότητα στο πλαίσιο εφαρμογής του Δ.Π.Χ.Π. 5.

Ακολούθως παρατίθεται η ανάλυση των ενοποιημένων αποτελεσμάτων των περιόδων 01.01 – 31.03 των χρήσεων 2006 και 2007 σε συνεχιζόμενες και διακοπείσες δραστηριότητες:



	01.01 – 31.03.2006			01.01 – 31.03.2007		
	Συνεχιζόμενες Δραστηριότητες	Διακοπείσα Δραστηριότητα	Σύνολο	Συνεχιζόμενες Δραστηριότητες	Διακοπείσα Δραστηριότητα	Σύνολο
<b>(ποσά σε εκατ. €) *</b>						
Πωλήσεις <sup>(1)</sup>	9,16	0,01	<b>9,16</b>	10,36	0,01	<b>10,37</b>
Κόστος Πωληθέντων	6,68	0,001	<b>6,68</b>	8,49	0,001	<b>8,49</b>
Μικτό Κέρδος <sup>(1)</sup>	2,48	0,005	<b>2,49</b>	1,88	0,01	<b>1,89</b>
Λοιπά Έσοδα Εκμετάλλευσης <sup>(1)</sup>	0,16	0,001	<b>0,16</b>	0,23	0,001	<b>0,24</b>
Έξοδα Διάθεσης	1,64	0,003	<b>1,64</b>	1,32	0,04	<b>1,36</b>
Έξοδα Διοίκησης	1,06	0,01	<b>1,07</b>	0,57	0,01	<b>0,58</b>
Λοιπά Έξοδα Εκμετάλλευσης	0,06	0,002	<b>0,06</b>	0,08	0,001	<b>0,08</b>
Αποτελέσματα προ Φόρων, Χρηματοδοτικών και Επενδυτικών Αποτελεσμάτων	(0,12)	(0,01)	<b>(0,13)</b>	0,14	(0,04)	<b>0,10</b>
Χρηματοοικονομικά Έσοδα	0,02	-	<b>0,02</b>	0,02	-	<b>0,02</b>
Χρηματοοικονομικά Έξοδα	0,26	0,00002	<b>0,26</b>	0,41	0,00001	<b>0,41</b>
Κέρδη/(Ζημιές) προ Φόρων	(0,36)	(0,01)	<b>(0,37)</b>	(0,25)	(0,04)	<b>(0,29)</b>
Φόρος Εισοδήματος	0,01		<b>0,01</b>	(0,02)	-	<b>(0,02)</b>
Κέρδη/(Ζημιές) μετά από Φόρους	(0,36)	(0,01)	<b>(0,37)</b>	(0,27)	(0,04)	<b>(0,31)</b>
Δικαιώματα Μειοψηφίας	0,02	-	<b>0,02</b>	0,01	-	<b>0,01</b>
Κέρδη/(Ζημιές) μετά από Φόρους που αναλογούν στους μετόχους της μητρικής	(0,38)	(0,01)	<b>(0,39)</b>	(0,28)	(0,04)	<b>(0,32)</b>

\* Τυχόν αποκλίσεις στα σύνολα από το άθροισμα των επιμέρους μεγεθών οφείλονται σε στρογγυλοποιήσεις.

Πηγή: Ενοδιαμεσες Ενοποιημένες Οικονομικές Καταστάσεις που συντάχθηκαν από την Εταιρία βάσει Δ.Λ.Π. /

Δ.Π.Χ.Π. για την περίοδο 01.01 – 31.03.2007, οι οποίες δεν έχουν ελεγχθεί από Ορκωτό Ελεγκτή - Λογιστή

(1): Σύμφωνα με την σημείωση υπ' αριθμ 10 των ενδιάμεσων ενοποιημένων οικονομικών καταστάσεων της περιόδου 01.01 – 31.03.2007, τα μεγέθη των συγκεκριμένων λογαριασμών για την περίοδο 01.01 – 31.03.2006 έχουν αναταξινομηθεί με αποτέλεσμα να διαφέρουν από τα αρχικά δημοσιευθέντα στις ενδιάμεσες οικονομικές καταστάσεις της περιόδου 01.01 – 31.03.2006. Συγκεκριμένα οι πωλήσεις του Ομίλου κατά την περίοδο 01.01 – 31.03.2006 εμφανίζονται αυξημένες (και αντίστοιχα τα λοιπά έσοδα εκμετάλλευσης εμφανίζονται μειωμένα) κατά το ποσό των € 0,77 εκατ., λόγω σχετικής αναταξινόμησης των εσόδων από την διοργάνωση εκδηλώσεων. Η εν λόγω αναταξινόμηση πραγματοποιήθηκε για να καταστούν συγκρίσιμα τα μεγέθη της περιόδου 01.01 – 31.03.2007 με αυτά της περιόδου 01.01 – 31.03.2006 χωρίς να επιφέρει όμως ουδεμία μεταβολή στα καθαρά κέρδη προ φόρων, στα κέρδη ανά μετοχή και αντίστοιχα στην καθαρή θέση τόσο της Εταιρίας όσο και του Ομίλου. Σημειώνεται ότι οι δημοσιευθείσες ετήσιες οικονομικές καταστάσεις της χρήσης 2006 περιλαμβάνουν τις σχετικές αναπροσαρμογές και δεν συντρέχει λόγος περαιτέρω αναπροσαρμογής τους.

## Πωλήσεις

Οι ενοποιημένες πωλήσεις κατά την περίοδο 01.01 – 31.03.2007 παρουσίασαν ρυθμό αύξησης 13,2% σε σχέση με την αντίστοιχη περίοδο της χρήσης 2006. Η αύξηση που παρουσίασαν κατά την υπό εξέταση περίοδο οι ενοποιημένες πωλήσεις προέρχεται κατά κύριο λόγο από την άνοδο των πωλήσεων (25,5% κατά το Α' τρίμηνο του 2007 σε σχέση με την αντίστοιχη περίοδο του 2006) του τομέα των εκδόσεων περιοδικών. Η εν λόγω αύξηση οφείλεται αφενός στην αύξηση των εσόδων των περιοδικών που κυκλοφορούσαν και στις δύο περιόδους και αφετέρου στο ότι στο Α' τρίμηνο του 2007



σε αντίθεση με την αντίστοιχη περίοδο του 2006 περιλαμβάνονται και οι πωλήσεις της VATAN IMAKO καθώς η εταιρία ιδρύθηκε τον Απρίλιο του 2006.

Στον πίνακα που ακολουθεί παρατίθεται η ανάλυση των πωλήσεων του Ομίλου για τις περιόδους 01.01 – 31.03 των χρήσεων 2006 και 2007, ανά τομέα επιχειρηματικής δραστηριότητας:

<b>ΑΝΑΛΥΣΗ ΠΩΛΗΣΕΩΝ ΑΝΑ ΤΟΜΕΑ ΕΠΙΧΕΙΡΗΜΑΤΙΚΗΣ ΔΡΑΣΤΗΡΙΟΤΗΤΑΣ</b>		
<b>(ποσά σε εκατ. €)*</b>	<b>01.01 – 31.03.2006</b>	<b>01.01 – 31.03.2007</b>
Έκδοση Περιοδικών	7,01	8,80
Διαφημίσεις Ραδιοφώνου	0,39	0,36
Διοργάνωση Εκδηλώσεων	0,77	0,38
Εκδόσεις Βιβλίων	0,07	0,14
Φιλμογράφιση και Προεκτύπωση	0,56	0,63
Λοιπά	0,35	0,04
<b>Σύνολο Συνεχιζόμενων Δραστηριοτήτων</b>	<b>9,16</b>	<b>10,36</b>
Αναπαραγωγή Προγγεγραμμένων Μέσων Εγγραφής Ήχου (Διακοπείσα δραστηριότητα)	0,01	0,01
<b>ΣΥΝΟΛΟ ΣΥΝΕΧΙΖΟΜΕΝΩΝ ΚΑΙ ΔΙΑΚΟΠΕΙΣΩΝ ΔΡΑΣΤΗΡΙΟΤΗΤΩΝ</b>	<b>9,16</b>	<b>10,37</b>

\* Τυχόν αποκλίσεις στα σύνολα από το άθροισμα των επιμέρους μεγεθών οφείλονται σε στρογγυλοποιήσεις.

Πηγή: Ενοποιημένες Οικονομικές Καταστάσεις που συντάχθηκαν από την Εταιρία βάσει Δ.Λ.Π. / Δ.Π.Χ.Π. για την περίοδο 01.01 – 31.03.2007, οι οποίες δεν έχουν ελεγχθεί από Ορκωτό Ελεγκτή - Λογιστή

Στον πίνακα που ακολουθεί παρατίθεται η ανάλυση των πωλήσεων του Ομίλου για τις χρήσεις 2004 – 2006, ανά γεωγραφικό τομέα:

<b>ΑΝΑΛΥΣΗ ΠΩΛΗΣΕΩΝ ΑΝΑ ΓΕΩΓΡΑΦΙΚΟ ΤΟΜΕΑ</b>		
<b>(ποσά σε εκατ. €)*</b>	<b>01.01 – 31.03.2006</b>	<b>01.01 – 31.03.2007</b>
Ελλάδα	8,97	9,84
Ευρωζώνη	0,18	0,15
Άλλες Χώρες	0,00	0,38
<b>Σύνολο Συνεχιζόμενων Δραστηριοτήτων</b>	<b>9,16</b>	<b>10,36</b>
Διακοπείσα Δραστηριότητα	0,01	0,01
<b>ΣΥΝΟΛΟ ΣΥΝΕΧΙΖΟΜΕΝΩΝ ΚΑΙ ΔΙΑΚΟΠΕΙΣΩΝ ΔΡΑΣΤΗΡΙΟΤΗΤΩΝ</b>	<b>9,16</b>	<b>10,37</b>

\* Τυχόν αποκλίσεις στα σύνολα από το άθροισμα των επιμέρους μεγεθών οφείλονται σε στρογγυλοποιήσεις.

Πηγή: Ενοποιημένες Οικονομικές Καταστάσεις που συντάχθηκαν από την Εταιρία βάσει Δ.Λ.Π. / Δ.Π.Χ.Π. για την περίοδο 01.01 – 31.03.2007, οι οποίες δεν έχουν ελεγχθεί από Ορκωτό Ελεγκτή - Λογιστή

## Μικτό Κέρδος

Το μικτό κέρδος του Ομίλου διαμορφώθηκε σε € 1,89 εκατ. κατά την περίοδο 01.01 – 31.03 του 2007 έναντι € 2,49 εκατ. κατά την αντίστοιχη περίοδο της χρήσης 2006. Το μικτό περιθώριο κέρδους παρουσίασε μείωση και διαμορφώθηκε σε 18,2% κατά την περίοδο 01.01 – 31.03 του 2007 έναντι 27,1% κατά την αντίστοιχη περίοδο της χρήσης 2006. Η μείωση που παρατηρείται στο μικτό περιθώριο στο Α' Τρίμηνο 2007 έναντι της αντίστοιχης περιόδου του 2006 και, παρόλο που ο κύκλος εργασιών παρουσιάζεται αυξημένος, οφείλεται στους εξής παράγοντες:



- Τα διαφημιστικά έσοδα του ραδιοφώνου αλλά κυρίως τα έσοδα διοργάνωσης εκδηλώσεων, τα οποία παρουσιάζουν αρκετά υψηλό μικτό περιθώριο κέρδους, είναι σημαντικά μειωμένα, επηρεάζοντας εξίσου σημαντικά και το συνολικό μικτό περιθώριο.
- Η αύξηση των εσόδων από την έκδοση περιοδικών, μαζί με το γεγονός ότι η αύξηση του κόστους των Α' υλών (χάρτου και δώρων) κινήθηκε σε επίπεδα μεγαλύτερα του πληθωρισμού είχε σαν αποτέλεσμα και την αύξηση του κόστους παραγωγής τους και κατ' επέκταση τη συμπίεση του μικτού περιθωρίου κέρδους.

Σύμφωνα με τη Διοίκηση της Εταιρίας, η μείωση των εσόδων διαφήμισης του ραδιοφώνου και των εσόδων διοργάνωσης εκδηλώσεων σε αυτό το βαθμό κατά το Α' τρίμηνο του 2007 εκτιμάται ότι αποτελεί συγκυριακό γεγονός.

### **Έξοδα Διάθεσης και Έξοδα Διοίκησης**

Τα έξοδα διάθεσης και τα έξοδα διοίκησης του Ομίλου παρουσίασαν σημαντική μείωση κατά το α' τρίμηνο της χρήσης 2007 σε σχέση με την αντίστοιχη περίοδο της χρήσης 2006. Ειδικότερα, τα έξοδα διάθεσης διαμορφώθηκαν σε € 1,36 εκατ. κατά την περίοδο 01.01 – 31.03 2007 έναντι € 1,64 εκατ. την περίοδο 01.01 – 31.03 2006, παρουσιάζοντας μείωση κατά 16,9% και τα έξοδα διοίκησης διαμορφώθηκαν σε € 0,58 εκατ. κατά την περίοδο 01.01 – 31.03 2007 έναντι € 1,07 εκατ. την περίοδο 01.01 – 31.03 2006, παρουσιάζοντας μείωση κατά 46,2%. Σύμφωνα με τη Διοίκηση της Εταιρίας η μείωση των εξόδων και διοίκησης κατά το Α' τρίμηνο του 2007 αντικατοπτρίζει τη συνεχιζόμενη και συστηματική προσπάθεια συγκράτησης του κόστους που καταβάλλει η Εταιρία, ήδη από το 2006, η οποία αφορά κυρίως την μείωση των δαπανών προώθησης, διάθεσης, διαφήμισης και λοιπών λειτουργικών διοικητικών εξόδων.

### **Αποτελέσματα προ Φόρων, Χρηματοδοτικών και Επενδυτικών Αποτελεσμάτων**

Τα αποτελέσματα προ φόρων, χρηματοδοτικών και επενδυτικών αποτελεσμάτων του Ομίλου διαμορφώθηκαν σε κέρδη € 0,10 εκατ. κατά την περίοδο 01.01 – 31.03 2007 έναντι ζημιών € 0,13 εκατ. την περίοδο 01.01 – 31.03 2006. Η εμφάνιση κερδών προ φόρων, χρηματοδοτικών και επενδυτικών αποτελεσμάτων κατά το Α' τρίμηνο του 2007 οφείλεται στον περιορισμό των εξόδων διοίκησης και διάθεσης, παρά την μείωση του μικτού κέρδους. Σημειώνεται η αρνητική επίδραση της διακοπείσας δραστηριότητας καθώς τα αποτελέσματα προ φόρων, χρηματοδοτικών και επενδυτικών αποτελεσμάτων της διακοπείσας δραστηριότητας διαμορφώθηκαν σε € (0,04) εκατ. κατά την περίοδο 01.01 – 31.03 2007, έναντι € (0,009) εκατ. κατά την περίοδο 01.01 – 31.03 2006.

### **Χρηματοοικονομικά Έξοδα**

Τα χρηματοοικονομικά έξοδα του Ομίλου διαμορφώθηκαν σε € 0,41 εκατ. κατά την περίοδο 01.01 – 31.03.2007 έναντι € 0,26 εκατ. κατά την περίοδο 01.01 – 31.03.2006 παρουσιάζοντας αύξηση κατά 55,8%. Σύμφωνα με τη Διοίκηση της Εταιρίας η αύξηση των χρηματοοικονομικών εξόδων κατά την υπό εξέταση περίοδο οφείλεται στην αύξηση του δανεισμού.

### **Κέρδη / (Ζημιές) προ Φόρων**

Η ζημιά προ φόρων του Ομίλου περιορίστηκε κατά το α' τρίμηνο της χρήσης 2007, σε σχέση με το α' τρίμηνο του 2006 και διαμορφώθηκε σε € 0,29 εκατ. έναντι € 0,37 εκατ. αντίστοιχα. Ο περιορισμός των ζημιών προ φόρων, παρά την αύξηση των



χρηματοοικονομικών εξόδων, οφείλεται στη βελτίωση των αποτελεσμάτων προ φόρων, χρηματοδοτικών και επενδυτικών αποτελεσμάτων.

Ο επιμερισμός των ενοποιημένων αποτελεσμάτων προ φόρων ανά τομέα επιχειρηματικής δραστηριότητας παρουσιάζεται στον ακόλουθο πίνακα:

<b>ΑΝΑΛΥΣΗ ΑΠΟΤΕΛΕΣΜΑΤΩΝ ΠΡΟ ΦΟΡΩΝ ΑΝΑ ΤΟΜΕΑ ΕΠΙΧΕΙΡΗΜΑΤΙΚΗΣ ΔΡΑΣΤΗΡΙΟΤΗΤΑΣ</b>		
<b>(ποσά σε εκατ. €)*</b>	<b>01.01 – 31.03.2006</b>	<b>01.01 – 31.03.2007</b>
Έκδοση Περιοδικών	(0,32)	(0,47)
Διαφημίσεις Ραδιοφώνου	(0,02)	(0,02)
Διοργάνωση Εκδηλώσεων	(0,04)	(0,02)
Εκδόσεις Βιβλίων	(0,03)	0,04
Φιλμογράφιση και Προεκτύπωση	0,07	0,23
Λοιπά	(0,02)	(0,003)
<b>Σύνολο Συνεχιζόμενων Δραστηριοτήτων</b>	<b>(0,36)</b>	<b>(0,25)</b>
Αναπαραγωγή Προγεγραμμένων Μέσων Εγγραφής Ήχου (Διακοπείσα δραστηριότητα)	(0,009)	(0,04)
<b>ΣΥΝΟΛΟ ΣΥΝΕΧΙΖΟΜΕΝΩΝ ΚΑΙ ΔΙΑΚΟΠΕΙΣΩΝ ΔΡΑΣΤΗΡΙΟΤΗΤΩΝ</b>	<b>(0,37)</b>	<b>(0,29)</b>

\* Τυχόν αποκλίσεις στα σύνολα από το άθροισμα των επιμέρους μεγεθών οφείλονται σε στρογγυλοποιήσεις.

Πηγή: Ενοποιημένες Οικονομικές Καταστάσεις που συντάχθηκαν από την Εταιρία βάσει Δ.Λ.Π. / Δ.Π.Χ.Π. για την περίοδο 01.01 – 31.03.2007, οι οποίες δεν έχουν ελεγχθεί από Ορκωτό Ελεγκτή - Λογιστή



### **3.13.2 Χρηματοοικονομικές Πληροφορίες Ενοποιημένου Ισολογισμού 31.03.2007**

Στον ακόλουθο πίνακα παρατίθενται τα μεγέθη των ενοποιημένων ισολογισμών της 31.03.2007 και της 31.12.2006:



ΕΝΟΠΟΙΗΜΕΝΟΙ ΙΣΟΛΟΓΙΣΜΟΙ		
(ποσά σε εκατ. €)*	31.12.2006	31.03.2007
<b>ΕΝΕΡΓΗΤΙΚΟ</b>		
<b>Μη Κυκλοφορούν Ενεργητικό</b>		
Ενσώματες Ακίνητοποιήσεις	7,06	7,10
Υπεραξία (Goodwill)	0,39	0,39
Άυλα Περιουσιακά Στοιχεία	2,56	2,46
Αναβαλλόμενες Φορολογικές Απαιτήσεις	1,22	1,22
Χρηματοοικονομικά Στοιχεία Διαθέσιμα προς Πώληση	0,33	0,33
Λοιπές Μακροπρόθεσμες Απαιτήσεις	0,62	0,60
<b>Σύνολο Μη Κυκλοφορούντος Ενεργητικού</b>	<b>12,18</b>	<b>12,10</b>
<b>Κυκλοφορούν Ενεργητικό</b>		
Αποθέματα	2,49	2,60
Πελάτες και Λοιπές Εμπορικές Απαιτήσεις	24,44	22,83
Λοιπές Απαιτήσεις	1,13	1,75
Λοιπά Κυκλοφοριακά Στοιχεία Ενεργητικού	4,91	5,23
Ταμειακά Διαθέσιμα και Ισοδύναμα	0,65	2,21
<b>Σύνολο Κυκλοφορούντος Ενεργητικού</b>	<b>33,62</b>	<b>34,63</b>
<b>Σύνολο Ενεργητικού</b>	<b>45,80</b>	<b>46,73</b>
<b>ΠΑΘΗΤΙΚΟ</b>		
<b>ΙΔΙΑ ΚΕΦΑΛΑΙΑ</b>		
Μετοχικό Κεφάλαιο	3,00	3,00
Υπέρ το άρτιο	-	-
Λοιπά Αποθεματικά	0,41	0,41
Συναλλαγματικές Διαφορές Μετατροπής Ισολογισμού	(0,001)	0,002
Αποτελέσματα εις Νέο	(1,89)	(2,21)
<b>Σύνολο Ιδίων Κεφαλαίων μετόχων μητρικής</b>	<b>1,53</b>	<b>1,21</b>
Δικαιώματα Μειοψηφίας	0,34	0,35
<b>Σύνολο Ιδίων Κεφαλαίων</b>	<b>1,87</b>	<b>1,56</b>
<b>ΥΠΟΧΡΕΩΣΕΙΣ</b>		
<b>Μακροπρόθεσμες Υποχρεώσεις</b>		
Μακροπρόθεσμες Δανειακές Υποχρεώσεις	2,88	2,88
Αναβαλλόμενες Φορολογικές Υποχρεώσεις	0,19	0,18
Υποχρεώσεις Παροχών Προσωπικού λόγω Εξόδου από την Υπηρεσία	0,42	0,45
Προβλέψεις	0,02	0,02
<b>Σύνολο Μακροπρόθεσμων Υποχρεώσεων</b>	<b>3,51</b>	<b>3,54</b>
<b>Βραχυπρόθεσμες Υποχρεώσεις</b>		
Προμηθευτές και Λοιπές Υποχρεώσεις	19,41	20,62
Τρέχουσες Φορολογικές Υποχρεώσεις	1,66	1,71
Βραχυπρόθεσμες Δανειακές Υποχρεώσεις	18,29	18,32
Μακροπρόθεσμες Υποχρεώσεις Πληρωτέες στην Επόμενη Χρήση	0,32	0,24
Λοιπές Βραχυπρόθεσμες Υποχρεώσεις	0,74	0,75
<b>Σύνολο Βραχυπρόθεσμων Υποχρεώσεων</b>	<b>40,43</b>	<b>41,63</b>
<b>Σύνολο Υποχρεώσεων</b>	<b>43,94</b>	<b>45,17</b>
<b>Σύνολο Ιδίων Κεφαλαίων και Υποχρεώσεων</b>	<b>45,80</b>	<b>46,73</b>

\* Τυχόν αποκλίσεις στα σύνολα από το άθροισμα των επιμέρους μεγεθών οφείλονται σε στρογγυλοποιήσεις.

Πηγή: Ενοποιημένες Οικονομικές Καταστάσεις που συντάχθηκαν από την Εταιρία βάσει Δ.Λ.Π. / Δ.Π.Χ.Π. για την περίοδο που έληξε την 31.03.2007, οι οποίες δεν έχουν ελεγχθεί από Ορκωτό – Ελεγκτή - Λογιστή.



## Πελάτες και Λοιπές Εμπορικές Απαιτήσεις

Το υπόλοιπο του λογαριασμού «Πελάτες και Λοιπές Εμπορικές Απαιτήσεις» παρουσίασε μείωση κατά την υπό εξέταση περίοδο και διαμορφώθηκε σε € 22,83 εκατ. στις 31.03.2007 έναντι € 24,44 εκατ. στις 31.12.2006. Σύμφωνα με τη Διοίκηση της Εταιρίας, παραδοσιακά, το μεγαλύτερο ποσοστό του κύκλου εργασιών στον εκδοτικό κλάδο πραγματοποιείται στο τελευταίο τρίμηνο κάθε έτους, σε αντίθεση με το πρώτο τρίμηνο όπου πραγματοποιείται το μικρότερο ποσοστό. Συνεπώς η μείωση που παρατηρείται στο υπόλοιπο του εν λόγω λογαριασμού μεταξύ 31.12.2006 και 31.03.2007 είναι απολύτως φυσιολογική, γιατί ήδη ένα μεγάλο ποσοστό των απαιτήσεων που είχαν δημιουργηθεί μέχρι την 31.12.2006 έχει ήδη εισπραχθεί μέσα στο πρώτο τρίμηνο του 2007 και το υπόλοιπο αναμένεται να εισπραχθεί σταδιακά μέχρι τον Αύγουστο.

## Μακροπρόθεσμες Δανειακές Υποχρεώσεις

Οι μακροπρόθεσμες δανειακές υποχρεώσεις του Ομίλου δεν παρουσίασαν μεταβολή κατά την υπό εξέταση περίοδο και διαμορφώθηκαν σε € 2,88 εκατ. στις 31.03.2007 και στις 31.12.2006. Το σύνολο των μακροπρόθεσμου δανεισμού του Ομίλου στις 31.03.2007 αφορά το ομολογιακό δάνειο που εκδόθηκε τον Οκτώβριο του 2006 με εκπρόσωπο και διοργανώτρια την Τράπεζα Πειραιώς Α.Ε.

## Βραχυπρόθεσμες Δανειακές Υποχρεώσεις

Οι βραχυπρόθεσμες δανειακές υποχρεώσεις του Ομίλου δεν παρουσίασαν ουσιαστική μεταβολή κατά την υπό εξέταση περίοδο και διαμορφώθηκαν σε € 18,32 εκατ. στις 31.03.2007 έναντι 18,29 εκατ. στις 31.12.2006.

Η ανάλυση του υπολοίπου του λογαριασμού «Βραχυπρόθεσμες Δανειακές Υποχρεώσεις» στις 31.03.2007 παρατίθεται στον ακόλουθο πίνακα:

<b>ΒΡΑΧΥΠΡΟΘΕΣΜΕΣ ΔΑΝΕΙΑΚΕΣ ΥΠΟΧΡΕΩΣΕΙΣ</b>		
<b>(ποσά σε εκατ. €)*</b>	<b>31.12.2006</b>	<b>31.03.2007</b>
<b>Τράπεζα</b>		
ΤΡΑΠΕΖΑ ΠΕΙΡΑΙΩΣ Α.Ε.	2,59	2,59
ΕΘΝΙΚΗ ΤΡΑΠΕΖΑ ΤΗΣ ΕΛΛΑΔΟΣ Α.Ε.	2,71	2,40
EFG EUROBANK ERGASIAS ΤΡΑΠΕΖΑ Α.Ε.	7,94	7,96
ΕΛΛΗΝΙΚΗ ΤΡΑΠΕΖΑ ΔΗΜΟΣΙΑ ΕΤΑΙΡΕΙΑ ΛΤΔ	2,11	2,39
ΤΡΑΠΕΖΑ ΚΥΠΡΟΥ ΔΗΜΟΣΙΑ ΕΤΑΙΡΙΑ ΛΙΜΙΤΕΔ	2,00	2,25
FVB ΠΡΩΤΗ ΕΠΙΧΕΙΡΗΜΑΤΙΚΗ ΤΡΑΠΕΖΑ Α.Ε.	0,30	0,30
ABC FACTORS ΠΡΑΚΤΟΡΕΙΑ ΕΠΙΧΕΙΡΗΜΑΤΙΚΩΝ ΑΠΑΙΤΗΣΕΩΝ Α.Ε.	0,64	0,41
ΤΡΑΠΕΖΑ PROBANK Α.Ε.	-	0,02
<b>ΣΥΝΟΛΟ</b>	<b>18,29</b>	<b>18,32</b>

\* Τυχόν αποκλίσεις στα σύνολα από το άθροισμα των επιμέρους μεγεθών οφείλονται σε στρογγυλοποιήσεις.

Πηγή: Επεξεργασία στοιχείων από την Εταιρία, μη ελεγμένων από Ορκωτό Ελεγκτή - Λογιστή



### 3.13.3 Χρηματοοικονομικές Πληροφορίες Ταμειακών Ροών Περιόδου 01.01 – 31.03.2007

ΕΝΟΠΟΙΗΜΕΝΗ ΚΑΤΑΣΤΑΣΗ ΤΑΜΕΙΑΚΩΝ ΡΟΩΝ ΓΙΑ ΤΗΝ ΠΕΡΙΟΔΟ 01.01 – 31.03.2007		
(ποσά σε εκατ. €) *	01.01 – 31.03.2006	01.01 – 31.03.2007
<b>Λειτουργικές Δραστηριότητες</b>		
Κέρδη / Ζημιές προ Φόρων	(0,37)	(0,29)
Πλέον / μείον προσαρμογές για:		
Αποσβέσεις	0,47	0,36
Προβλέψεις	0,33	0,45
Αποτελέσματα (έσοδα, έξοδα, κέρδη και ζημιές) επενδυτικής δραστηριότητας	(0,04)	(0,02)
Χρεωστικοί Τόκοι και Συναφή Έξοδα	0,26	0,40
Πρόβλεψη εσόδων περιόδου εισπρακτέων	(1,75)	(1,70)
<b>Πλέον/ Μείον προσαρμογές για Μεταβολές Λογαριασμών Κεφαλαίου Κίνησης ή που σχετίζονται με τις Λειτουργικές Δραστηριότητες:</b>		
Μείωση / (Αύξηση) Αποθεμάτων	(0,12)	(0,11)
Μείωση / (Αύξηση) Απαιτήσεων	3,39	2,41
(Μείωση) / Αύξηση Υποχρεώσεων (πλην Τραπεζών)	(1,28)	0,90
(Μείον):		
Χρεωστικοί Τόκοι και Συναφή Έξοδα Καταβεβλημένα	(0,20)	(0,24)
Καταβεβλημένοι Φόροι	(0,05)	(0,23)
<b>Σύνολο Εισροών / (Εκροών) από Λειτουργικές Δραστηριότητες (α)</b>	<b>0,64</b>	<b>1,93</b>
<b>Επενδυτικές Δραστηριότητες:</b>		
Αγορά Ενσώματων και Άυλων Παγίων Περιουσιακών Στοιχείων	(0,43)	(0,33)
Εισπράξεις από Πωλήσεις Ενσώματων και Άυλων Παγίων	0,05	0,0002
Τόκοι Εισπραχθέντες	0,02	0,02
Μερίσματα Εισπραχθέντα	-	-
<b>Σύνολο Εισροών / (Εκροών) από Επενδυτικές Δραστηριότητες (β)</b>	<b>(0,36)</b>	<b>(0,31)</b>
<b>Χρηματοδοτικές Δραστηριότητες:</b>		
Έξοδα Αύξησης Κεφαλαίου	-	-
Εισπράξεις από εκδοθέντα/αναληφθέντα Δάνεια	3,24	1,87
Εξοφλήσεις Δανείων	(2,59)	(1,93)
Μερίσματα Πληρωθέντα	(0,00)	-
<b>Σύνολο Εισροών / (Εκροών) από Χρηματοδοτικές Δραστηριότητες (γ)</b>	<b>0,65</b>	<b>(0,06)</b>
<b>Καθαρή Αύξηση / (Μείωση) στα Ταμειακά Διαθέσιμα και Ισοδύναμα περιόδου (α)+(β)+(γ)</b>	<b>0,92</b>	<b>1,56</b>
<b>Ταμειακά Διαθέσιμα και Ισοδύναμα Έναρξης περιόδου</b>	<b>1,30</b>	<b>0,65</b>
<b>Ταμειακά Διαθέσιμα και Ισοδύναμα Λήξης περιόδου</b>	<b>2,22</b>	<b>2,21</b>

\* Τυχόν αποκλίσεις στα σύνολα από το άθροισμα των επιμέρους μεγεθών οφείλονται σε στρογγυλοποιήσεις.

Πηγή: Ενοποιημένες Οικονομικές Καταστάσεις που συντάχθηκαν από την Εταιρία βάσει Δ.Λ.Π. / Δ.Π.Χ.Π. για την περίοδο 01.01 – 31.03.2007, οι οποίες δεν έχουν ελεγχθεί από Ορκωτό Ελεγκτή - Λογιστή



### 3.13.4 Χρηματοοικονομικές Πληροφορίες Μεταβολών Ιδίων Κεφαλαίων για την Περίοδο 01.01 – 31.03.2007

Ακολουθως παρατίθεται η ενοποιημένη κατάσταση μεταβολών ιδίων κεφαλαίων της Εταιρίας για την περίοδο 01.01 – 31.03.2007:

ΚΑΤΑΣΤΑΣΗ ΜΕΤΑΒΟΛΩΝ ΙΔΙΩΝ ΚΕΦΑΛΑΙΩΝ ΟΜΙΛΟΥ								
	Μετ. Κεφάλαιο	Υπέρ το Άρτιο	Λοιπά Αποθεματικά	Συν/κές διαφορές μετατροπής ισολογισμού	Αποτελέσματα εις Νέο	Σύνολο	Δικαιώματα Μειοψηφίας	Σύνολο
<b>Υπόλοιπα κατά την 01.01.2006, σύμφωνα με τα ΔΠΧΠ</b>	<b>5,01</b>	<b>6,97</b>	<b>0,69</b>		<b>(9,23)</b>	<b>3,44</b>	<b>0,31</b>	<b>3,75</b>
Μεταβολή Ιδίων Κεφαλαίων για την περίοδο 01.01-31.03.2006								
Καθαρά Αποτελέσματα Περιόδου 01.01 – 31.03.2006					(0,39)	(0,39)	0,02	(0,37)
Συνολικό Αναγνωριζόμενο Κέρδος/(Ζημιά) Περιόδου			0,00	0,00	(0,39)	(0,39)	0,02	(0,37)
<b>Υπόλοιπο των Ιδίων Κεφαλαίων κατά την 31.03.2006</b>	<b>5,01</b>	<b>6,97</b>	<b>0,69</b>	<b>0,00</b>	<b>(9,61)</b>	<b>3,05</b>	<b>0,33</b>	<b>3,38</b>
<b>Υπόλοιπα κατά την 01.01.2007 σύμφωνα με τα Δ.Π.Χ.Π.</b>	<b>3,00</b>	<b>0,00</b>	<b>0,41</b>	<b>(0,001)</b>	<b>(1,89)</b>	<b>1,53</b>	<b>0,34</b>	<b>1,87</b>
Μεταβολή Ιδίων Κεφαλαίων για την περίοδο 01.01-31.03.2007								
Συναλλαγματικές διαφορές μετατροπής ισολογισμού				0,002		0,002		0,002
Καθαρά αποτελέσματα περιόδου 01.01-31.03.2007					(0,32)	(0,32)	0,01	(0,31)
Συνολικό Αναγνωριζόμενο Κέρδος /(Ζημιά) Περιόδου	0,00	0,00	0,00	0,002	(0,32)	(0,32)	0,01	(0,31)
<b>Υπόλοιπο των Ιδίων Κεφαλαίων κατά την 31.03.2007</b>	<b>3,00</b>	<b>0,00</b>	<b>0,41</b>	<b>0,002</b>	<b>(2,21)</b>	<b>1,21</b>	<b>0,35</b>	<b>1,56</b>

\* Τυχόν αποκλίσεις στα σύνολα από το άθροισμα των επιμέρους μεγεθών οφείλονται σε στρογγυλοποιήσεις.

Πηγή: Ενοποιημένες Οικονομικές Καταστάσεις που συντάχθηκαν από την Εταιρία βάσει Δ.Λ.Π. / Δ.Π.Χ.Π. για την περίοδο 01.01 – 31.03.2007, οι οποίες δεν έχουν ελεγχθεί από Ορκωτό Ελεγκτή - Λογιστή



### **3.14 Συναλλαγές με Συνδεδεμένα Μέρη**

Σύμφωνα με δήλωση της Διοίκησης της Εταιρίας, δεν υπάρχουν άλλες συναλλαγές με συνδεδεμένα πρόσωπα, όπως αυτά ορίζονται από τον Κανονισμό 1606/2002 και ορίζονται εννοιολογικά στις διατάξεις του σχετικού Προτύπου (Δ.Λ.Π. 24), εκτός αυτών που παρατίθενται ακολούθως, όπως προβλέπεται στην Ενότητα 19 του Παραρτήματος 1 του Κανονισμού 809/2004 της Επιτροπής των Ευρωπαϊκών Κοινοτήτων.

Επίσης, σύμφωνα με τη Διοίκηση της Εταιρίας, όλες οι συναλλαγές με συνδεδεμένα πρόσωπα έχουν συναφθεί σύμφωνα με τους όρους της αγοράς.



### 3.14.1 Εταιρίες με Κοινή Διοίκηση

Υπάρχουν κοινά μέλη στα Διοικητικά Συμβούλια των εταιριών του Ομίλου, ως εξής:

Εταιρία Μέλη του Δ.Σ.	IMAKO MEDIA S.A.	Π ΕΚΔΟΤΙΚΗ Α.Ε.	IKO PRESS Α.Ε.	NITRO MUSIC Α.Ε.	COLOUR UNIT Α.Β.Ε.Ε.	VATAN IMAKO YAYINCILIK Α.Ε
Πέτρος Π. Κωστόπουλος	Πρόεδρος & Διευθύνων Σύμβουλος	Πρόεδρος & Δ/νων Σύμβουλος	Πρόεδρος & Δ/νων Σύμβουλος		Πρόεδρος	Μέλος
Μαρία Γράψα	Α' Αντιπρόεδρος	Μέλος				Μέλος
Μιχάλης Χ. Καρής	Β' Αντιπρόεδρος	Αντιπρόεδρος	Αντιπρόεδρος	Εκκαθαριστής	Μέλος	Μέλος
Αθανάσιος Κ. Παπαχρήστου	Μέλος	Μέλος	Μέλος		Μέλος	
Γεώργιος Πελεκανάκης	Μέλος – Ανεξάρτητο μη εκτελεστικό					
Μιχαήλ Τσιμπρής	Μέλος – Ανεξάρτητο μη εκτελεστικό					



### 3.14.2 Αμοιβές μελών Διοικητικού Συμβουλίου, διοικητικών στελεχών, συναλλαγές και υπόλοιπα με λοιπά συνδεδεμένα μέρη (φυσικά πρόσωπα)

Οι αμοιβές μελών Διοικητικού Συμβουλίου, διοικητικών στελεχών, καθώς και οι συναλλαγές και τα υπόλοιπα του Ομίλου με λοιπά συνδεδεμένα μέρη (φυσικά πρόσωπα) κατά την περίοδο 2004 – 2006 και 01.01 -31.03.2007 παρατίθενται στους ακόλουθους πίνακες:

Ποσά σε εκατ. €*	2004	2005	2006	01.01 – 31.03.2007
<b>ΑΓΟΡΕΣ &amp; ΕΞΟΔΑ – ΠΩΛΗΣΕΙΣ ΟΜΙΛΟΥ ΜΕ ΛΟΙΠΑ ΣΥΝΔΕΔΕΜΕΝΑ ΜΕΡΗ (ΦΥΣΙΚΑ ΠΡΟΣΩΠΑ)</b>				
Αμοιβές Δ.Σ.	0,66	0,36	0,75	0,23
Αμοιβές Προσωπικού <sup>(1)</sup>	1,41	1,43	1,97	0,41
Αγορές <sup>(2)</sup>	-	0,01	0,07	-
<b>ΣΥΝΟΛΟ</b>	<b>2,07</b>	<b>1,81</b>	<b>2,79</b>	
Πωλήσεις	-	-	0,0001	-
<b>ΣΥΝΟΛΟ</b>	<b>-</b>	<b>-</b>	<b>0,0001</b>	
<b>ΑΠΑΙΤΗΣΕΙΣ – ΥΠΟΧΡΕΩΣΕΙΣ ΟΜΙΛΟΥ ΜΕ ΛΟΙΠΑ ΣΥΝΔΕΔΕΜΕΝΑ ΜΕΡΗ (ΦΥΣΙΚΑ ΠΡΟΣΩΠΑ)</b>				
Αμοιβές Δ.Σ.	-	0,04	-	-
Χρεώστες <sup>(3)</sup>	0,04	0,27	0,004	0,04
<b>ΣΥΝΟΛΟ</b>	<b>0,04</b>	<b>0,31</b>	<b>0,004</b>	<b>0,04</b>
Πιστωτές	-	-	-	-
<b>ΣΥΝΟΛΟ</b>	<b>-</b>	<b>-</b>	<b>-</b>	<b>-</b>

\* Τυχόν διαφορές μονάδων οφείλονται σε στρογγυλοποιήσεις

Πηγή: Για την περίοδο 01.01 – 31.03.2007, ενδιάμεσες ενοποιημένες οικονομικές καταστάσεις, οι οποίες συντάχθηκαν από την Εταιρία, βάσει Δ.Λ.Π. / Δ.Π.Χ.Π., μη ελεγμένες από Ορκωτό Ελεγκτή - Λογιστή.

Για τις χρήσεις 2005 – 2006, ετήσιες ενοποιημένες οικονομικές καταστάσεις, οι οποίες συντάχθηκαν από την Εταιρία, βάσει Δ.Λ.Π / Δ.Π.Χ.Π., οι οποίες έχουν ελεγχθεί από την ελεγκτική εταιρία Grant Thornton.

Για την χρήση 2004, στοιχεία επεξεργασμένα από την Εταιρία, μη ελεγμένα από Ορκωτό Ελεγκτή - Λογιστή.

<sup>(1)</sup> αφορά διοικητικά στελέχη

<sup>(2)</sup> αφορά προμήθειες ηλεκτρονικού εξοπλισμού της Π. Βαλούρδος Ο.Ε. από την Colour Unit Α.Β.Ε.Ε.

<sup>(3)</sup> αφορά προσωρινές απαιτήσεις που σχετίζονται με έξοδα που πραγματοποιούνται για λογαριασμό του Ομίλου για τα οποία δεν έχει ολοκληρωθεί η διαδικασία υποβολής τους στις ενοποιούμενες εταιρίες.

### 3.14.3 Διεταιρικές Συναλλαγές

Οι διεταιρικές συναλλαγές μεταξύ των εταιριών του Ομίλου καθώς και οι διεταιρικές συναλλαγές μεταξύ των εταιριών του Ομίλου και λοιπών συνδεδεμένων μερών κατά τις χρήσεις 2004 – 2006, καθώς και κατά την περίοδο 01.01 – 31.03 της χρήσης 2007, παρουσιάζονται ακολούθως:



## Περίοδος 01.01 – 31.03.2007

ΔΙΕΤΑΙΡΙΚΕΣ ΑΠΑΙΤΗΣΕΙΣ-ΥΠΟΧΡΕΩΣΕΙΣ										
(ποσά σε εκατ. €)*		ΥΠΟΧΡΕΩΣΗ								
	31.03.2007	ΙΜΑΚΟ MEDIA S.A.	ΙΚΟ PRESS A.E.	COLOUR UNIT A.E.	NITRO MUSIC A.E.	π ΕΚΔΟΤΙΚΗ A.E.**	VATAN ΙΜΑΚΟ YAYINCILIK A.S.	ΜΠΑΛΑΤΣΙΝΟΥ Π. & ΣΙΑ Ο.Ε.***	Π.ΒΑΛΟΥΡΔΟΣ Ο.Ε.***	ΣΥΝΟΛΑ
ΑΠΑΙΤΗΣΗ	ΙΜΑΚΟ MEDIA S.A.		0,75		0,74	0,81		0,0001		2,30
	ΙΚΟ PRESS A.E.	0,07			0,001					0,08
	COLOUR UNIT A.E.	0,07			0,0002	0,003			0,01	0,08
	NITRO MUSIC A.E.	(0,05)								(0,05)
	π ΕΚΔΟΤΙΚΗ A.E.**									
	VATAN ΙΜΑΚΟ YAYINCILIK A.S.									
	ΜΠΑΛΑΤΣΙΝΟΥ Π. & ΣΙΑ Ο.Ε.***	0,004								0,004
	Π.ΒΑΛΟΥΡΔΟΣ Ο.Ε.***			0,002						0,002
	<b>ΣΥΝΟΛΑ</b>	<b>0,09</b>	<b>0,75</b>	<b>0,002</b>	<b>0,74</b>	<b>0,82</b>	<b>0,00</b>	<b>0,0001</b>	<b>0,01</b>	<b>2,41</b>

\* Τυχόν αποκλίσεις στα σύνολα από το άθροισμα των επιμέρους μεγεθών οφείλονται σε στρογγυλοποιήσεις.

\*\* πρώην διακριτικός τίτλος: ΠΕΡΙΠΛΟΥΣ Α.Ε.

\*\*\* Οι εταιρίες «ΜΠΑΛΑΤΣΙΝΟΥ Π. & ΣΙΑ Ο.Ε.» και «Π. ΒΑΛΟΥΡΔΟΣ Ο.Ε.» αποτελούν συνδεδεμένα με την Εταιρία μέρη καθώς ο κ. Π. Κωστόπουλος, Πρόεδρος και Διευθύνων Σύμβουλος της Εταιρίας συμμετέχει με ποσοστό 50% στην εταιρία «ΜΠΑΛΑΤΣΙΝΟΥ Π. & ΣΙΑ Ο.Ε.» ενώ ο κ. Π. Βαλούρδος Γενικός Διευθυντής της εταιρίας Colour Unit A.B.E.E. είναι ομόρρυθμος εταίρος της εταιρίας «Π. ΒΑΛΟΥΡΔΟΣ Ο.Ε.»

Πηγή: Ενδιάμεσες Ενοποιημένες Οικονομικές Καταστάσεις που συντάχθηκαν από την Εταιρία βάσει Δ.Λ.Π. / Δ.Π.Χ.Π. για την περίοδο 01.01 – 31.03.2007 οι οποίες δεν έχουν ελεγχθεί από Ορκωτό Ελεγκτή - Λογιστή

ΔΙΕΤΑΙΡΙΚΕΣ ΠΩΛΗΣΕΙΣ-ΑΓΟΡΕΣ										
(ποσά σε εκατ. €)*		ΑΓΟΡΑΣΤΗΣ								
	01.01 – 31.03.2007	ΙΜΑΚΟ MEDIA S.A.	ΙΚΟ PRESS A.E.	COLOUR UNIT A.E.	NITRO MUSIC A.E.	π ΕΚΔΟΤΙΚΗ A.E.**	VATAN ΙΜΑΚΟ YAYINCILIK A.S.	ΜΠΑΛΑΤΣΙΝΟΥ Π. & ΣΙΑ Ο.Ε.***	Π.ΒΑΛΟΥΡΔΟΣ Ο.Ε.***	ΣΥΝΟΛΑ
ΠΩΛΗΣΗ	ΙΜΑΚΟ MEDIA S.A.		0,20		0,0005	0,02		0,0003		0,22
	ΙΚΟ PRESS A.E.	0,01								0,01
	COLOUR UNIT A.E.	0,001				0,003			0,01	0,01
	NITRO MUSIC A.E.									0,00
	π ΕΚΔΟΤΙΚΗ A.E.**									0,00
	VATAN ΙΜΑΚΟ YAYINCILIK A.S.									0,00
	ΜΠΑΛΑΤΣΙΝΟΥ Π. & ΣΙΑ Ο.Ε.***	0,004								0,004
	Π.ΒΑΛΟΥΡΔΟΣ Ο.Ε.***									0,00
	<b>ΣΥΝΟΛΑ</b>	<b>0,01</b>	<b>0,20</b>	<b>0,00</b>	<b>0,0005</b>	<b>0,02</b>	<b>0,00</b>	<b>0,0003</b>	<b>0,01</b>	<b>0,25</b>

\* Τυχόν αποκλίσεις στα σύνολα από το άθροισμα των επιμέρους μεγεθών οφείλονται σε στρογγυλοποιήσεις.

\*\* πρώην διακριτικός τίτλος: ΠΕΡΙΠΛΟΥΣ Α.Ε.

\*\*\* Οι εταιρίες «ΜΠΑΛΑΤΣΙΝΟΥ Π. & ΣΙΑ Ο.Ε.» και «Π. ΒΑΛΟΥΡΔΟΣ Ο.Ε.» αποτελούν συνδεδεμένα με την Εταιρία μέρη καθώς ο κ. Π. Κωστόπουλος, Πρόεδρος και Διευθύνων Σύμβουλος της Εταιρίας συμμετέχει με ποσοστό 50% στην εταιρία «ΜΠΑΛΑΤΣΙΝΟΥ Π. & ΣΙΑ Ο.Ε.» ενώ ο κ. Π. Βαλούρδος Γενικός Διευθυντής της εταιρίας Colour Unit A.B.E.E. είναι ομόρρυθμος εταίρος της εταιρίας «Π. ΒΑΛΟΥΡΔΟΣ Ο.Ε.»

Πηγή: Ενδιάμεσες Ενοποιημένες Οικονομικές Καταστάσεις που συντάχθηκαν από την Εταιρία βάσει Δ.Λ.Π. / Δ.Π.Χ.Π. για την περίοδο 01.01 – 31.03.2007, οι οποίες δεν έχουν ελεγχθεί από Ορκωτό Ελεγκτή .



## Χρήση 2006

ΔΙΕΤΑΙΡΙΚΕΣ ΑΠΑΙΤΗΣΕΙΣ-ΥΠΟΧΡΕΩΣΕΙΣ										
(ποσά σε εκατ. €)*		ΥΠΟΧΡΕΩΣΗ								
	31.12.2006	IMAKO MEDIA S.A.	IKO PRESS A.E.	COLOUR UNIT A.E.	NITRO MUSIC A.E.	π ΕΚΔΟΤΙΚΗ A.E.**	VATAN IMAKO YAYINCILIK A.S.	ΜΠΑΛΑΤΣΙΝΟΥ Π. & ΣΙΑ Ο.Ε.***	Π.ΒΑΛΟΥΡΔΟΣ Ο.Ε.***	ΣΥΝΟΛΑ
ΑΠΑΙΤΗΣΗ	IMAKO MEDIA S.A.		0,81		0,73	0,88	0,001	0,0002		2,42
	IKO PRESS A.E.	0,15			0,001					0,16
	COLOUR UNIT A.E.	0,07			0,0002	0,004			0,04	0,11
	NITRO MUSIC A.E.	(0,06)								(0,06)
	π ΕΚΔΟΤΙΚΗ A.E.**									0,00
	VATAN IMAKO YAYINCILIK A.S.									0,00
	ΜΠΑΛΑΤΣΙΝΟΥ Π. & ΣΙΑ Ο.Ε. ***	0,02								0,02
	Π.ΒΑΛΟΥΡΔΟΣ Ο.Ε.***			0,01						0,01
	<b>ΣΥΝΟΛΑ</b>	<b>0,18</b>	<b>0,81</b>	<b>0,01</b>	<b>0,73</b>	<b>0,88</b>	<b>0,001</b>	<b>0,0002</b>	<b>0,04</b>	<b>2,66</b>

\* Τυχόν αποκλίσεις στα σύνολα από το άθροισμα των επιμέρους μεγεθών οφείλονται σε στρογγυλοποιήσεις.

\*\* πρώην διακριτικός τίτλος: ΠΕΡΙΠΛΟΥΣ Α.Ε

\*\*\* Οι εταιρίες «ΜΠΑΛΑΤΣΙΝΟΥ Π. & ΣΙΑ Ο.Ε.» και «Π. ΒΑΛΟΥΡΔΟΣ Ο.Ε.» αποτελούν συνδεδεμένα με την Εταιρία μέρη καθώς ο κ. Π. Κωστόπουλος, Πρόεδρος και Διευθύνων Σύμβουλος της Εταιρίας συμμετέχει με ποσοστό 50% στην εταιρία «ΜΠΑΛΑΤΣΙΝΟΥ Π. & ΣΙΑ Ο.Ε.» ενώ ο κ. Π. Βαλούρδος Γενικός Διευθυντής της εταιρίας Colour Unit A.B.E.E. είναι ομόρρυθμος εταίρος της εταιρίας «Π. ΒΑΛΟΥΡΔΟΣ Ο.Ε.»

Πηγή: Ενοποιημένες Οικονομικές Καταστάσεις που συντάχθηκαν από την Εταιρία βάσει Δ.Λ.Π. / Δ.Π.Χ.Π. για τη χρήση 2006, οι οποίες έχουν ελεγχθεί από την ελεγκτική εταιρία Grant Thornton

ΔΙΕΤΑΙΡΙΚΕΣ ΠΩΛΗΣΕΙΣ-ΑΓΟΡΕΣ										
(ποσά σε εκατ. €)*		ΑΓΟΡΑΣΤΗΣ								
	31.12.2006	IMAKO MEDIA S.A.	IKO PRESS A.E.	COLOUR UNIT A.E.	NITRO MUSIC A.E.	π ΕΚΔΟΤΙΚΗ A.E.**	VATAN IMAKO YAYINCILIK A.S.	ΜΠΑΛΑΤΣΙΝΟΥ Π. & ΣΙΑ Ο.Ε.***	Π.ΒΑΛΟΥΡΔΟΣ Ο.Ε.***	ΣΥΝΟΛΑ
ΠΩΛΗΣΗ	IMAKO MEDIA S.A.		0,79	0,03	0,002	0,12	0,01	0,001		0,95
	IKO PRESS A.E.	0,25								0,25
	COLOUR UNIT A.E.	0,01				0,004			0,01	0,02
	NITRO MUSIC A.E.									0,00
	π ΕΚΔΟΤΙΚΗ A.E.**	(0,01)								(0,01)
	VATAN IMAKO YAYINCILIK A.S.									0,00
	ΜΠΑΛΑΤΣΙΝΟΥ Π. & ΣΙΑ Ο.Ε. ***	0,03								0,03
	Π.ΒΑΛΟΥΡΔΟΣ Ο.Ε.***			0,02						0,02
	<b>ΣΥΝΟΛΑ</b>	<b>0,28</b>	<b>0,79</b>	<b>0,05</b>	<b>0,002</b>	<b>0,13</b>	<b>0,01</b>	<b>0,001</b>	<b>0,01</b>	<b>1,26</b>

\* Τυχόν αποκλίσεις στα σύνολα από το άθροισμα των επιμέρους μεγεθών οφείλονται σε στρογγυλοποιήσεις.

\*\* πρώην διακριτικός τίτλος: ΠΕΡΙΠΛΟΥΣ Α.Ε

\*\*\* Οι εταιρίες «ΜΠΑΛΑΤΣΙΝΟΥ Π. & ΣΙΑ Ο.Ε.» και «Π. ΒΑΛΟΥΡΔΟΣ Ο.Ε.» αποτελούν συνδεδεμένα με την Εταιρία μέρη καθώς ο κ. Π. Κωστόπουλος, Πρόεδρος και Διευθύνων Σύμβουλος της Εταιρίας συμμετέχει με ποσοστό 50% στην εταιρία «ΜΠΑΛΑΤΣΙΝΟΥ Π. & ΣΙΑ Ο.Ε.» ενώ ο κ. Π. Βαλούρδος Γενικός Διευθυντής της εταιρίας Colour Unit A.B.E.E. είναι ομόρρυθμος εταίρος της εταιρίας «Π. ΒΑΛΟΥΡΔΟΣ Ο.Ε.»

Πηγή: Ενοποιημένες Οικονομικές Καταστάσεις που συντάχθηκαν από την Εταιρία βάσει Δ.Λ.Π. / Δ.Π.Χ.Π. για τη χρήση 2006, οι οποίες έχουν ελεγχθεί από την ελεγκτική εταιρία Grant Thornton.



## Χρήση 2005

ΔΙΕΤΑΙΡΙΚΕΣ ΑΠΑΙΤΗΣΕΙΣ-ΥΠΟΧΡΕΩΣΕΙΣ								
(ποσά σε εκατ. €)*		ΥΠΟΧΡΕΩΣΗ						
	31.12.2005	ΙΜΑΚΟ MEDIA S.A.	ΙΚΟ PRESS A.E.	COLOUR UNIT A.E.	NITRO MUSIC A.E.	π ΕΚΔΟΤΙΚΗ A.E.**	ΜΠΑΛΑΤΣΙΝ ΟΥ Π.& ΣΙΑ Ο.Ε.***	ΣΥΝΟΛΑ
Α Π Α Ι Τ Η Σ Η	ΙΜΑΚΟ MEDIA S.A.		0,38		0,63	0,74		1,74
	ΙΚΟ PRESS A.E.	0,17			0,001			0,17
	COLOUR UNIT A.E.	0,08						0,08
	NITRO MUSIC A.E.	0,06				0,01		0,07
	π ΕΚΔΟΤΙΚΗ A.E.**	0,20						0,20
	ΜΠΑΛΑΤΣΙΝΟΥ Π.& ΣΙΑ Ο.Ε. ***	0,02						0,02
	<b>ΣΥΝΟΛΑ</b>	<b>0,53</b>	<b>0,38</b>	<b>0,00</b>	<b>0,63</b>	<b>0,74</b>	<b>0,00</b>	<b>2,28</b>

\* Τυχόν αποκλίσεις στα σύνολα από το άθροισμα των επιμέρους μεγεθών οφείλονται σε στρογγυλοποιήσεις.

\*\* πρώην διακριτικός τίτλος: ΠΕΡΙΠΛΟΥΣ Α.Ε

\*\*\* Οι εταιρίες «ΜΠΑΛΑΤΣΙΝΟΥ Π. & ΣΙΑ Ο.Ε.» και «Π. ΒΑΛΟΥΡΔΟΣ Ο.Ε.» αποτελούν συνδεδεμένα με την Εταιρία μέρη καθώς ο κ. Π. Κωστόπουλος, Πρόεδρος και Διευθύνων Σύμβουλος της Εταιρίας συμμετέχει με ποσοστό 50% στην εταιρία «ΜΠΑΛΑΤΣΙΝΟΥ Π. & ΣΙΑ Ο.Ε.» ενώ ο κ. Π. Βαλούρδος Γενικός Διευθυντής της εταιρίας Colour Unit A.B.E.E. είναι ομόρρυθμος εταίρος της εταιρίας «Π. ΒΑΛΟΥΡΔΟΣ Ο.Ε.»

Πηγή: Ενοποιημένες Οικονομικές Καταστάσεις που συντάχθηκαν από την Εταιρία βάσει Δ.Λ.Π. / Δ.Π.Χ.Π. για τη χρήση 2005, οι οποίες έχουν ελε-  
ταιρία Grant Thornton.

ΔΙΕΤΑΙΡΙΚΕΣ ΠΩΛΗΣΕΙΣ-ΑΓΟΡΕΣ								
(ποσά σε εκατ. €)*		ΑΓΟΡΑΣΤΗΣ						
	31.12.2005	ΙΜΑΚΟ MEDIA S.A.	ΙΚΟ PRESS A.E.	COLOUR UNIT A.E.	NITRO MUSIC A.E.	π ΕΚΔΟΤΙΚΗ A.E.**	ΜΠΑΛΑΤΣΙ ΝΟΥ Π.& ΣΙΑ Ο.Ε.***	ΣΥΝΟΛΑ
Π Ω Λ Η Τ Η Σ	ΙΜΑΚΟ MEDIA S.A.		0,39	0,07	0,01	0,03	0,002	0,50
	ΙΚΟ PRESS A.E.	0,20						0,20
	COLOUR UNIT A.E.	0,08						0,08
	NITRO MUSIC A.E.	0,13				0,002		0,13
	π ΕΚΔΟΤΙΚΗ A.E.**	0,16						0,16
	ΜΠΑΛΑΤΣΙΝΟΥ Π.& ΣΙΑ Ο.Ε. ***	0,03						0,03
	<b>ΣΥΝΟΛΑ</b>	<b>0,59</b>	<b>0,39</b>	<b>0,07</b>	<b>0,01</b>	<b>0,04</b>	<b>0,002</b>	<b>1,09</b>

\* Τυχόν αποκλίσεις στα σύνολα από το άθροισμα των επιμέρους μεγεθών οφείλονται σε στρογγυλοποιήσεις.

\*\* πρώην διακριτικός τίτλος: ΠΕΡΙΠΛΟΥΣ Α.Ε

\*\*\* Οι εταιρίες «ΜΠΑΛΑΤΣΙΝΟΥ Π. & ΣΙΑ Ο.Ε.» και «Π. ΒΑΛΟΥΡΔΟΣ Ο.Ε.» αποτελούν συνδεδεμένα με την Εταιρία μέρη καθώς ο κ. Π. Κωστόπουλος, Πρόεδρος και Διευθύνων Σύμβουλος της Εταιρίας συμμετέχει με ποσοστό 50% στην εταιρία «ΜΠΑΛΑΤΣΙΝΟΥ Π. & ΣΙΑ Ο.Ε.» ενώ ο κ. Π. Βαλούρδος Γενικός Διευθυντής της εταιρίας Colour Unit A.B.E.E. είναι ομόρρυθμος εταίρος της εταιρίας «Π. ΒΑΛΟΥΡΔΟΣ Ο.Ε.»

Πηγή: Ενοποιημένες Οικονομικές Καταστάσεις που συντάχθηκαν από την Εταιρία βάσει Δ.Λ.Π. / Δ.Π.Χ.Π. για τη χρήση 2005, οι οποίες έχουν  
ελεγχθεί από την ελεγκτική εταιρία Grant Thornton.



## Χρήση 2004

ΔΙΕΤΑΙΡΙΚΕΣ ΑΠΑΙΤΗΣΕΙΣ-ΥΠΟΧΡΕΩΣΕΙΣ											
(ποσά σε εκατ. €)*		ΥΠΟΧΡΕΩΣΗ									
	31.12.2004	ΙΜΑΚΟ MEDIA S.A.	ΙΚΟ PRESS A.E.	COLOUR UNIT A.E.	NITRO MUSIC A.E.	Π ΕΚΔΟΤΙ ΚΗ Α.Ε.**	POWERNET A.E.	ΝΟΜΙΚΟ ΔΙΚΤΥΟ Α.Ε.	ΜΠΑΛΑ- ΤΣΙΝΟΥ Π. & ΣΙΑ Ο.Ε.***	EUROFORMS ΕΝΤΥΠΗ ΠΛΗΡΟΦΟ- ΡΙΚΗ Α.Ε..	ΣΥΝΟΛΑ
Α Π Α Ι Τ Η Σ Η	ΙΜΑΚΟ MEDIA S.A.		0,05		0,48	0,59	0,30	0,002	0,0001	1,33	2,76
	ΙΚΟ PRESS A.E.				0,001						0,001
	COLOUR UNIT A.E.	0,01									0,01
	NITRO MUSIC A.E.					0,003					0,003
	Π ΕΚΔΟΤΙΚΗ Α.Ε.**										0,00
	POWERNET A.E.										0,00
	ΝΟΜΙΚΟ ΔΙΚΤΥΟ Α.Ε.										0,00
	ΜΠΑΛΑ- ΤΣΙΝΟΥ Π. & ΣΙΑ Ο.Ε. ***	0,01									0,01
	EUROFORMS ΕΝΤΥΠΗ ΠΛΗΡΟΦΟ- ΡΙΚΗ Α.Ε.										0,00
	<b>ΣΥΝΟΛΑ</b>	<b>0,02</b>	<b>0,05</b>	<b>0,00</b>	<b>0,48</b>	<b>0,59</b>	<b>0,30</b>	<b>0,002</b>	<b>0,0001</b>	<b>1,33</b>	<b>2,78</b>

\* Τυχόν αποκλίσεις στα σύνολα από το άθροισμα των επιμέρους μεγεθών οφείλονται σε στρογγυλοποιήσεις.

\*\* πρώην διακριτικός τίτλος: ΠΕΡΙΠΛΟΥΣ Α.Ε

\*\*\* Οι εταιρίες «ΜΠΑΛΑΤΣΙΝΟΥ Π. & ΣΙΑ Ο.Ε.» και «Π. ΒΑΛΟΥΡΔΟΣ Ο.Ε.» αποτελούν συνδεδεμένα με την Εταιρία μέρη καθώς ο κ. Π. Κωστόπουλος, Πρόεδρος και Διευθύνων Σύμβουλος της Εταιρίας συμμετέχει με ποσοστό 50% στην εταιρία «ΜΠΑΛΑΤΣΙΝΟΥ Π. & ΣΙΑ Ο.Ε.» ενώ ο κ. Π. Βαλούρδος Γενικός Διευθυντής της εταιρίας Colour Unit Α.Β.Ε.Ε. είναι ομόρρυθμος εταίρος της εταιρίας «Π. ΒΑΛΟΥΡΔΟΣ Ο.Ε.»

Πηγή: Ενοποιημένες Οικονομικές Καταστάσεις που συντάχθηκαν από την Εταιρία βάσει Δ.Λ.Π. / Δ.Π.Χ.Π. για τη χρήση 2005 (οι οποίες συνοδεύονται από συγκριτικές οικονομικές καταστάσεις της χρήσης 2004) και οι οποίες έχουν ελεγχθεί από την ελεγκτική εταιρία Grant Thornton.



ΔΙΕΤΑΙΡΙΚΕΣ ΠΩΛΗΣΕΙΣ-ΑΓΟΡΕΣ											
(ποσά σε εκατ. €)*		ΑΓΟΡΑΣΤΗΣ									
	31.12.2004	IMAKO MEDIA S.A.	IKO PRESS A.E.	COLOUR UNIT A.E.	NITRO MUSIC A.E.	Π ΕΚΔΟΤΙΚΗ A.E.**	POWERNET A.E.	NOMIKO ΔΙΚΤΥΟ A.E.	ΜΠΑΛΑΤΣΙΝΟΥ Π. & ΣΙΑ Ο.Ε.***	EUROFORMS ΕΝΤΥΠΗ ΠΛΗΡΟΦΟΡΙΚΗ Α.Ε..	ΣΥΝΟΛΑ
ΠΩΛΗΣ	IMAKO MEDIA S.A.		0,12	0,08	0,01	0,02	0,002	0,0005	0,001	0,22	0,46
	IKO PRESS A.E.	0,29									0,29
	COLOUR UNIT A.E.	0,01	0,0004			0,0003					0,01
	NITRO MUSIC A.E.					0,003					0,003
	Π ΕΚΔΟΤΙΚΗ A.E.**										0,00
	POWERNET A.E.										0,00
	NOMIKO ΔΙΚΤΥΟ A.E.										0,00
	ΜΠΑΛΑΤΣΙΝΟΥ Π. & ΣΙΑ Ο.Ε.***	0,02									0,02
	EUROFORMS ΕΝΤΥΠΗ ΠΛΗΡΟΦΟΡΙΚΗ Α.Ε.	0,01									0,01
	<b>ΣΥΝΟΛΑ</b>	<b>0,33</b>	<b>0,12</b>	<b>0,08</b>	<b>0,01</b>	<b>0,02</b>	<b>0,002</b>	<b>0,0005</b>	<b>0,001</b>	<b>0,22</b>	<b>0,80</b>

\* Τυχόν αποκλίσεις στα σύνολα από το άθροισμα των επιμέρους μεγεθών οφείλονται σε στρογγυλοποιήσεις.

\*\* πρώην διακριτικός τίτλος: ΠΕΡΙΠΛΟΥΣ Α.Ε.

\*\*\* Οι εταιρίες «ΜΠΑΛΑΤΣΙΝΟΥ Π. & ΣΙΑ Ο.Ε.» και «Π. ΒΑΛΟΥΡΔΟΣ Ο.Ε.» αποτελούν συνδεδεμένα με την Εταιρία μέρη καθώς ο κ. Π. Κωστόπουλος, Πρόεδρος και Διευθύνων Σύμβουλος της Εταιρίας συμμετέχει με ποσοστό 50% στην εταιρία «ΜΠΑΛΑΤΣΙΝΟΥ Π. & ΣΙΑ Ο.Ε.» ενώ ο κ. Π. Βαλούρδος Γενικός Διευθυντής της εταιρίας Colour Unit Α.Β.Ε.Ε. είναι ομόρρυθμος εταίρος της εταιρίας «Π. ΒΑΛΟΥΡΔΟΣ Ο.Ε.»

Πηγή: Ενοποιημένες Οικονομικές Καταστάσεις που συντάχθηκαν από την Εταιρία βάσει Δ.Λ.Π. / Δ.Π.Χ.Π. για τη χρήση 2005 (οι οποίες συνοδεύονται από συγκριτικές οικονομικές καταστάσεις της χρήσης 2004) και οι οποίες έχουν ελεγχθεί από την ελεγκτική εταιρία Grant Thornton.

Οι διεταιρικές συναλλαγές της Εταιρίας με την IKO PRESS A.E. κατά την υπό εξέταση περίοδο αφορούν κατά κύριο λόγο σε επιμέλεια φωτογραφικής παραγωγής εντύπων και εργασίες ψηφιακής προ-εκτύπωσης και φιλμογράφησης. Οι διεταιρικές συναλλαγές της Εταιρίας με την Π. ΕΚΔΟΤΙΚΗ Α.Ε. αφορούν κατά κύριο λόγο πωλήσεις περιοδικών προς μεταπώληση σε βιβλιοπωλεία και πωλήσεις βιβλίων και εντύπων.

Οι απαιτήσεις της Εταιρίας έναντι της IKO PRESS A.E. συνολικού ύψους € 812.067,48 κατά την 31.12.2006 αφορούν σε υπόλοιπο από τις ανωτέρω περιγραφόμενες συναλλαγές. Οι απαιτήσεις της Εταιρίας έναντι της Nitro Music A.E. συνολικού ύψους € 730.322,57 κατά την 31.12.2006 αφορούν κατά κύριο λόγο σε ταμειακές διευκολύνσεις και υπόλοιπο από πωλήσεις έτοιμων ψηφιακών δίσκων που πραγματοποιήθηκαν εντός του 2003. Επισημαίνεται ότι το σύνολο της ανωτέρω απαίτησης έχει χαρακτηριστεί ως επισφαλές από την Εταιρία η οποία και έχει σχηματίσει ισόποση πρόβλεψη. Οι απαιτήσεις της Εταιρίας έναντι της Π ΕΚΔΟΤΙΚΗ ΑΝΩΝΥΜΗ ΕΤΑΙΡΙΑ συνολικού ύψους € 876.769,77 κατά την 31.12.2006 αφορούν σε απαιτήσεις προερχόμενες από ομολογιακό δάνειο, από τις ανωτέρω περιγραφόμενες συναλλαγές και από ταμειακές διευκολύνσεις προσωρινής φύσης.

Επίσης, η Εταιρία έχει χορηγήσει εγγυήσεις - εξασφαλίσεις για τις δανειακές συμβάσεις των θυγατρικών εταιριών της, οι οποίες και παρατίθενται στον ακόλουθο πίνακα ανά συνδεδεμένη εταιρία, όπου παρατίθεται και το υπόλοιπο του τραπεζικού δανεισμού τους κατά την 31.12. των χρήσεων 2005 και 2006:



(ποσά σε εκατ. €)	COLOUR UNIT A.B.E.E.	Π ΕΚΔΟΤΙΚΗ A.E.	ΙΚΟ PRESS A.E.
<b>31.12.2005</b>			
Σύνολο Εγγυήσεων	0,30	0,32	0,35
Υπόλοιπο Τραπεζικού Δανεισμού	0,00	0,09	0,26
<b>31.12.2006</b>			
Σύνολο Εγγυήσεων	-	0,32	0,35
Υπόλοιπο Τραπεζικού Δανεισμού	-	0,06	0,35

\* Τυχόν αποκλίσεις στα σύνολα από το άθροισμα των επιμέρους μεγεθών οφείλονται σε στρογγυλοποιήσεις.

Πηγή: Ενοποιημένες Οικονομικές Καταστάσεις που συντάχθηκαν από την Εταιρία βάσει Δ.Λ.Π. / Δ.Π.Χ.Π. για τις χρήσεις 2005 (οι οποίες συνοδεύονται από συγκριτικές οικονομικές καταστάσεις της χρήσης 2004) και 2006, οι οποίες έχουν ελεγχθεί από την ελεγκτική εταιρία Grant Thornton.

Στον πίνακα που ακολουθεί απεικονίζονται οι προβλέψεις που έχει σχηματίσει η Εταιρία για την κάλυψη της ζημιάς που θα προέλθει από την τυχούσα μη είσπραξη απαιτήσεων από συνδεδεμένα μέρη.

(ποσά σε εκατ. €)	NITRO MUSIC A.E.	EUROFORMS A.E.	Π. ΕΚΔΟΤΙΚΗ A.E.
Απαιτήσεις 31.12.2005	0,57	1,43	0,32
Σύνολο Προβλέψεων Επισφαλών Απαιτήσεων μέχρι 31.12.2004	0,48	0,85	0,29
Προβλέψεις Επισφαλών Απαιτήσεων περιόδου 01 01 – 31.12.2005	0,08	0,03	(0,29)
Σύνολο Προβλέψεων Επισφαλών Απαιτήσεων μέχρι 31.12.2005	0,57	0,88	0,00
Απαιτήσεις 31.12.2006	0,67	-	-
Προβλέψεις Επισφαλών Απαιτήσεων περιόδου 01 01 – 31.12.2006	0,10	-	-
Σύνολο Προβλέψεων Επισφαλών Απαιτήσεων μέχρι 31.12.2006	0,67	--	-

\* Τυχόν αποκλίσεις στα σύνολα από το άθροισμα των επιμέρους μεγεθών οφείλονται σε στρογγυλοποιήσεις.

Πηγή: Ενοποιημένες Οικονομικές Καταστάσεις που συντάχθηκαν από την Εταιρία βάσει Δ.Λ.Π. / Δ.Π.Χ.Π. για τις χρήσεις 2005 (οι οποίες συνοδεύονται από συγκριτικές οικονομικές καταστάσεις της χρήσης 2004) και 2006, οι οποίες έχουν ελεγχθεί από την ελεγκτική εταιρία Grant Thornton.

Στον ακόλουθο πίνακα παρατίθενται τα υπόλοιπα των δανείων που έχει χορηγήσει η Εταιρία στις συνδεδεμένες εταιρίες της:

(ποσά σε εκατ. €)	2004	2005	2006
Π ΕΚΔΟΤΙΚΗ A.E.	-	-	0,42
EUROFORMS A.E.*	0,50	0,48	0,44
<b>ΣΥΝΟΛΟ</b>	<b>0,50</b>	<b>0,48</b>	<b>0,86</b>

\* Μετά από προβλέψεις απομείωσης

Πηγή: Επεξεργασία από την Εταιρία στοιχείων των Ενοποιημένων Οικονομικών Καταστάσεων που συντάχθηκαν από την Εταιρία βάσει Δ.Λ.Π. / Δ.Π.Χ.Π. για τις χρήσεις 2005 (οι οποίες συνοδεύονται από συγκριτικές οικονομικές καταστάσεις της χρήσης 2004) και 2006, οι οποίες έχουν ελεγχθεί από την ελεγκτική εταιρία Grant Thornton



### 3.15 Σημαντικές Αλλαγές στην Χρηματοοικονομική ή Εμπορική Θέση της Εταιρίας

Σύμφωνα με δήλωση της Διοίκησης της Εταιρίας, δεν έχει επέλθει καμία σημαντική αλλαγή στη χρηματοοικονομική ή εμπορική θέση των ενοποιούμενων εταιριών που να επηρεάζει τα ίδια κεφάλαια, τις δανειακές υποχρεώσεις και τα ταμειακά διαθέσιμα τους από την ημερομηνία σύνταξης της ενδιάμεσης ενοποιημένης οικονομικής κατάστασης της 31.03.2007 έως σήμερα.

### 3.16 Μερισματική Πολιτική

Η μερισματική πολιτική που ακολούθησε η Εταιρία κατά την περίοδο 2004 – 2006 (σύμφωνα με τα Δ.Λ.Π. / Δ.Π.Χ.Π.) παρουσιάζεται στον ακόλουθο πίνακα:

ΜΕΡΙΣΜΑΤΙΚΗ ΠΟΛΙΤΙΚΗ			
	Δ.Λ.Π. / Δ.Π.Χ.Π.		
(ποσά σε €)	2004	2005	2006
Κέρδη / (Ζημιές) Εταιρίας μετά από φόρους	(646.465,83)	1.409.290,10	(1.865.472,51)
<b>Συνολικό Μέρισμα</b>	<b>500.535,00</b>	-	-
Αριθμός Μετοχών Τέλους Χρήσης	16.684.500	16.684.500	8.342.250
Αριθμός Μετοχών Τέλους Χρήσης Προσαρμοσμένος*	8.342.250	8.342.250	8.342.250
Μέρισμα ανά Μετοχή (σε €)	0,03	-	-
Μέρισμα ανά Μετοχή Προσαρμοσμένο (σε €)*	0,06	-	-

Πηγή: Επεξεργασία στοιχείων από την Εταιρία, μη ελεγμένων από Ορκωτό Ελεγκτή - Λογιστή

\* Εντός της χρήσης 2006 η Εταιρία προέβη σε μείωση των υφισταμένων μετοχών από 16.684.500 σε 8.342.250 κοινές μετοχές (reverse split) και σε αναλογία μία νέα μετοχή για κάθε δύο παλιές. Συνεπώς για λόγους συγκρισιμότητας τα στοιχεία παρουσιάζονται προσαρμοσμένα στον αριθμό μετοχών του 2006.

Η Τακτική Γενική Συνέλευση των μετόχων της 21.06.2005 που ενέκρινε τις ετήσιες οικονομικές καταστάσεις της Εταιρίας και του Ομίλου για τη χρήση 2004, αποφάσισε τη διανομή μερίσματος € 0,03 ανά μετοχή. Η Τακτική Γενική Συνέλευση των μετόχων της Εταιρίας της 08.06.2006 η οποία ενέκρινε τις ετήσιες οικονομικές καταστάσεις της Εταιρίας και του Ομίλου για τη χρήση 2005 αποφάσισε τη μη διανομή μερίσματος, και τον συμψηφισμό των κερδών της χρήσης 2005 με τις ζημιές των προηγούμενων χρήσεων. Επίσης, η Τακτική Γενική Συνέλευση των μετόχων της Εταιρίας της 26.06.2007, η οποία ενέκρινε τις ετήσιες οικονομικές καταστάσεις της Εταιρίας και του Ομίλου για τη χρήση 2006, λαμβάνοντας υπόψη και το γεγονός ότι κατά την εν λόγω χρήση προέκυψαν ζημιές, αποφάσισε τη μη διανομή μερίσματος.

Η Εταιρία καθορίζει την μερισματική πολιτική της με βάση την κερδοφορία της χρήσης, αλλά και την ευρύτερη στρατηγική που καλείται να υλοποιήσει. Ειδικά για την χρήση του 2006, η Διοίκηση της Εταιρίας, λαμβάνοντας υπόψη και το γεγονός ότι κατά τη χρήση που ολοκληρώθηκε την 31.12.2006 προέκυψαν ζημιές δεν θα προβεί στη διανομή μερίσματος.

Σύμφωνα με την Διοίκηση της Εταιρίας δεν υφίστανται συμβατικοί περιορισμοί διανομής πρόσθετου πέραν του ελάχιστου μερίσματος

Σχετικά με το δικαίωμα μερίσματος των μετοχών της Εταιρίας, βλέπε ενότητα 4.8.3 «Δικαίωμα Μερίσματος».



### **3.17 Διοικητικά, Διαχειριστικά και Εποπτικά Όργανα και Ανώτερα Διοικητικά Στελέχη**

Σύμφωνα με την Διοίκηση της Εταιρίας διοικητικό και διαχειριστικό όργανο της Εταιρίας αποτελεί το Διοικητικό της Συμβούλιο, εποπτικά όργανα της Εταιρίας αποτελούν το Τμήμα Εσωτερικού Ελέγχου, ο Εσωτερικός Ελεγκτής και τα ανεξάρτητα μη εκτελεστικά μέλη του Δ.Σ. και ανώτερα διοικητικά στελέχη της, εκτός των εκτελεστικών μελών του Δ.Σ., οι κ.κ. Ελευθερία Σοιμοίρη Εμπορική Διευθύντρια, Δήμητρα Πετροδασκαλάκη Διευθύντρια Εταιρικής Επικοινωνίας, Δημοσίων Σχέσεων και Διοργάνωσης Εκδηλώσεων, Δημήτριος Αργυρόπουλος Εντεταλμένος Σύμβουλος και Διευθυντής Στρατηγικού Σχεδιασμού και Ανάπτυξης και Αναστασία Παρετζόγλου Σύμβουλος Επικοινωνίας.

#### **3.17.1 Διοικητικό Συμβούλιο και Ανώτερα Διοικητικά Στελέχη**

Σύμφωνα με το καταστατικό της Εταιρίας (εφεξής το «Καταστατικό»), η Γενική Συνέλευση των μετόχων της είναι το ανώτατο όργανο της, το οποίο δικαιούται να αποφασίζει γενικά για κάθε εταιρική υπόθεση. Οι αρμοδιότητες της Γενικής Συνέλευσης περιγράφονται στο Καταστατικό της Εταιρίας (άρθρο 15). Επίσης, σύμφωνα με το Καταστατικό της Εταιρίας, το Διοικητικό Συμβούλιο (εφεξής το «Δ.Σ.») ενεργώντας συλλογικά έχει τη διοίκηση και διαχείριση των εταιρικών υποθέσεων και αποφασίζει γενικά για κάθε ζήτημα που αφορά την Εταιρία και ενεργεί κάθε πράξη εκτός από εκείνες που είτε από τον Νόμο, είτε από το Καταστατικό, έχει αρμοδιότητα η Γενική Συνέλευση των Μετόχων. Οι αρμοδιότητες του Δ.Σ. της Εταιρίας περιγράφονται στο Καταστατικό της (άρθρο 11).

#### **Διοικητικό Συμβούλιο**

Σύμφωνα με το Καταστατικό (άρθρο 6) της Εταιρίας, το Δ.Σ. απαρτίζεται από τρία (3) έως εννέα (9) μέλη, που εκλέγονται σε μυστική ψηφοφορία από τη Γενική Συνέλευση των μετόχων με τριετή θητεία, η οποία παρατείνεται μέχρι την Τακτική Γενική Συνέλευση του έτους της εξόδου του. Σε κάθε περίπτωση η θητεία αυτού δεν δύναται να υπερβεί την τετραετία.

Τα μέλη του Δ.Σ. μπορούν να είναι μέτοχοι ή μη μέτοχοι και είναι πάντοτε επανεκλέξιμοι.

Το Διοικητικό Συμβούλιο συνέρχεται στην έδρα της Εταιρίας, τακτικά μία φορά τουλάχιστον κάθε ένα ημερολογιακό μήνα και σε ημέρα και ώρα οριζόμενη από τον Πρόεδρο, ή τον Αντιπρόεδρο που τον αναπληρώνει και έκτακτα όταν ο Πρόεδρος, ή ο Αντιπρόεδρος που τον αναπληρώνει κρίνει σκόπιμη ή αναγκαία την σύγκλησή του ή όποτε τουλάχιστον δύο (2) από τους συμβούλους το ζητήσουν εγγράφως.

Το Διοικητικό Συμβούλιο βρίσκεται σε απαρτία και συνεδριάζει έγκυρα εφόσον είναι παρόντες ή αντιπροσωπεύονται σ' αυτοί οι μισοί (1/2) συν ένας Σύμβουλοι, σε καμία περίπτωση όμως ο αριθμός των Συμβούλων που είναι παρόντες αυτοπροσώπως δεν μπορεί να είναι μικρότερος των τριών (3). Για να βρεθεί ο αριθμός απαρτίας παραλείπεται το κλάσμα που είναι δυνατόν να προκύψει.



Το Διοικητικό Συμβούλιο λαμβάνει αποφάσεις με απλή πλειοψηφία των παρόντων και αντιπροσωπευόμενων μελών του, εκτός από τις περιπτώσεις για τις οποίες προβλέπεται στο καταστατικό ή στο νόμο αυξημένη πλειοψηφία.

Τα μέλη του Διοικητικού Συμβουλίου της Εταιρίας εξελέγησαν με την απόφαση της Τακτικής Γενικής Συνέλευσης των μετόχων της 21.06.2005 (ΦΕΚ 7680/15.07.2005). Το Δ.Σ. της Εταιρίας στην συνεδρίαση της 06.06.2006 αποδέχτηκε την παραίτηση του ανεξάρτητου μη εκτελεστικού μέλους του Δ.Σ. κ. Ιωάννη Βεκρή ο οποίος είχε εκλεγεί από την Τακτική Γενική Συνέλευση των μετόχων της 21.06.2005. Τα εναπομείναντα μέλη εξέλεξαν ως νέο ανεξάρτητο μη εκτελεστικό μέλος τον κ. Μιχαήλ Τσιμπρή για το υπόλοιπο της θητείας του Δ.Σ. (ΦΕΚ 6601/4.7.2006). Η εκλογή του κ. Τσιμπρή ως μέλους του Δ.Σ. εγκρίθηκε από την Έκτακτη Γενική Συνέλευση που πραγματοποιήθηκε στις 16.05.2007.

Η υφιστάμενη σύνθεση του Δ.Σ. παρατίθεται στον ακόλουθο πίνακα:

Ονοματεπώνυμο	Θέση στο Δ.Σ.	Ιδιότητα Μέλους	Επάγγελμα
Πέτρος Κωστόπουλος του Πανταζή	Πρόεδρος και Διευθύνων Σύμβουλος	Εκτελεστικό	Δημοσιογράφος
Μαρία Γράψα του Θεόδωρου	Α' Αντιπρόεδρος	Εκτελεστικό	Δημοσιογράφος
Μιχάλης Καρής του Χρήστου	Β' Αντιπρόεδρος	Εκτελεστικό	Οικονομολόγος
Αθανάσιος Παπαχρήστου του Κωνσταντίνου	Σύμβουλος	Εκτελεστικό	Οικονομολόγος
Γεώργιος Πελεκανάκης του Δημητρίου	Σύμβουλος	Ανεξάρτητο - Μη Εκτελεστικό	Οικονομολόγος
Μιχαήλ Τσιμπρή του Ρήγα	Σύμβουλος	Ανεξάρτητο - Μη Εκτελεστικό	Δικηγόρος

Η θητεία του ως άνω Διοικητικού Συμβουλίου της Εταιρίας θα διαρκέσει έως τις 30.06.2008.

Η ταχυδρομική διεύθυνση των μελών των διοικητικών, διαχειριστικών και εποπτικών οργάνων της Εταιρίας είναι η διεύθυνση της έδρας της Εταιρίας: Μαρίνου Αντύπα 41-45, Τ.Κ. 141 21, Ν. Ηράκλειο Αττικής.

#### **Διοικητικό Συμβούλιο και Ανώτατα Διευθυντικά Στελέχη**

Ακολούθως παρατίθενται σύντομα βιογραφικά σημειώματα των μελών του Διοικητικού Συμβουλίου της Εταιρίας:

- **Πέτρος Κωστόπουλος** του Πανταζή, Πρόεδρος & Διευθύνων Σύμβουλος Γεννήθηκε το 1954. Πρόεδρος του Διοικητικού Συμβουλίου & Διευθύνων Σύμβουλος της Εταιρίας από ιδρύσεώς της. Απόφοιτος της Βιομηχανικής Σχολής Πειραιώς και κάτοχος μεταπτυχιακού τίτλου DEA και διδακτορικού από το 8<sup>ο</sup> Πανεπιστήμιο Παρισιού στον τομέα της οικονομικής ανάπτυξης. Την περίοδο 1980-1984 διετέλεσε στέλεχος και επιστημονικός Σύμβουλος της σοσιαλιστικής ομάδας του Ευρωπαϊκού Κοινοβουλίου σε θέματα διεθνών οικονομικών σχέσεων. Το 1987 ξεκίνησε την εκδοτική του καριέρα με το περιοδικό ποικίλης ύλης ΚΛΙΚ. Το 1989 δημιούργησε, οργάνωσε και στη συνέχεια διηύθυνε επί εξαετία το ραδιοφωνικό σταθμό ΚΛΙΚ και ταυτόχρονα υπήρξε Εκδότης και Διευθυντής των περιοδικών MEN και DIVA. Το 1995, παράλληλα με την εταιρία IMAKO, δημιούργησε και έκτοτε διευθύνει το ραδιοφωνικό σταθμό NITRO RADIO.

- **Μιχάλης Καρής** του Χρήστου, Β' Αντιπρόεδρος του Δ.Σ.



Γεννήθηκε το 1969. Οικονομικός Διευθυντής της Εταιρίας από το 2000 και στη συνέχεια Γενικός Διευθυντής (μέχρι σήμερα), απόφοιτος του Πανεπιστημίου Πειραιώς. Κάτοχος μεταπτυχιακού τίτλου MSc σε Χρηματοοικονομικά Επιχειρήσεων (Corporate Finance) από το University of Salford (Manchester, UK). Έχει εργαστεί στην πολυεθνική εταιρία Arthur Andersen ως Auditing and Business Consultant. Αποχώρησε από την εταιρία αυτή τον Ιούνιο του 1999 από τη θέση του Διευθυντή Ελέγχου. Έχει εργαστεί στην Alpha Finance (θυγατρική εταιρία της Alpha Bank) ως Οικονομικός Αναλυτής. Έχει άδεια άσκησης οικονομολογικού επαγγέλματος και άδεια άσκησης λογιστικού και φοροτεχνικού επαγγελματικού από το Οικονομικό Επιμελητήριο.

- **Μαρία Γράψα** του Θεοδώρου, Α' Αντιπρόεδρος του Δ.Σ.  
Γεννήθηκε το 1972 στην Αθήνα. Εργάζεται στην Εταιρία από τον Σεπτέμβριο του 2000 ως Διευθύντρια Μηνιαίων Εκδόσεων. Τον Νοέμβριο του 2003 ανέλαβε τη διεύθυνση του περιοδικού In Style. Είναι απόφοιτη του τμήματος Δημοσιογραφίας και Πολιτισμού του Παντείου Πανεπιστημίου. Στο παρελθόν εργάστηκε για δύο χρόνια (1997-1999) ως Διευθύντρια του περιοδικού Mirror στις Αττικές εκδόσεις. Πιο πριν από το 1993 έως το 1997 ανέλαβε τη θέση της αρχισυνταξίας του περιοδικού Dina στις Εκδόσεις Τερζόπουλος και κατόπιν της διεύθυνσης του περιοδικού Nitro στις εκδόσεις IMAKO. Ομιλεί Αγγλικά.
- **Αθανάσιος Παπαχρήστου** του Κωνσταντίνου, Σύμβουλος Διοίκησης και Μέλος Δ.Σ. από την ίδρυση της Εταιρίας.  
Γεννήθηκε το 1952 στην Πάτρα. Μέλος του Διοικητικού Συμβουλίου & Οικονομικός Σύμβουλος της Εταιρίας από ιδρύσεώς της. Απόφοιτος του Οικονομικού Τμήματος της Νομικής Σχολής του Πανεπιστημίου Αθηνών και κάτοχος μεταπτυχιακού διπλώματος DEA του πανεπιστημίου PARIS VIII σε «Κοινωνικά Συστήματα και Οικονομικές Οργανώσεις». Έχει διατελέσει επιστημονικός συνεργάτης Ευρωβουλευτών στις Βρυξέλλες, Στέλεχος του τμήματος μελετών της ΠΑΣΕΓΕΣ και ειδικός Σύμβουλος στις Ειδικές Εκδόσεις Άρης Τερζόπουλος Α.Ε.
- **Γεώργιος Δ. Πελεκανάκης** του Δημητρίου – Ανεξάρτητο Μη Εκτελεστικό Μέλος Δ.Σ. από το 2003  
Γεννήθηκε το 1973 στην Αθήνα. Αποφοίτησε από το τμήμα Οργάνωσης και Διοίκησης Επιχειρήσεων του Πανεπιστημίου Πειραιώς και συνέχισε τις μεταπτυχιακές του σπουδές με υποτροφία από την Ευρωπαϊκή Ένωση πάνω στο αντικείμενο της Διεθνούς Λογιστικής και Ελεγκτικής. Κατέχει πιστοποίηση εσωτερικού ελέγχου (C.I.A) και πιστοποίηση ελέγχου πληροφοριακών συστημάτων (C.I.S.A) και έχει τιμηθεί σχετικά από το Ελληνικό Ινστιτούτο Εσωτερικών Ελεγκτών. Εργάστηκε σε πολυεθνικούς ελεγκτικούς οίκους και σήμερα είναι μέλος Διοικητικού Συμβουλίου της Εταιρίας και παράλληλα παρέχει υποστήριξη σε θέματα εσωτερικού ελέγχου σε πληθώρα εισηγμένων και μη εταιρειών. Διδάσκει ελεγκτική και εσωτερικό έλεγχο στο Αμερικανικό Κολέγιο της Ελλάδας (Deree) και παρέχει εκπαίδευση σε επαγγελματίες για την πιστοποίηση του CIA στην Ελλάδα και την Κύπρο.
- **Μιχαήλ Τσιμπρής** του Ρήγα – Ανεξάρτητο Μη Εκτελεστικό Μέλος Δ.Σ.  
Γεννήθηκε το 1962 στην Αθήνα. Αποφοίτησε από τη Νομική Σχολή του Πανεπιστημίου Αθηνών το 1985 και το 1986 από τη Νομική Σχολή του Χάρβαρντ (LL.M.). Κάτοχος διδακτορικού διπλώματος της Νομικής Σχολής του Πανεπιστημίου Αθηνών το 1994. Είναι μέλος του Δικηγορικού Συλλόγου Αθηνών. Παρίσταται ενώπιον των Ανώτατων Δικαστηρίων. Ιδρυτικό μέλος της δικηγορικής εταιρίας «ΜΟΥΣΑΣ & ΤΣΙΜΠΡΗΣ ΕΤΑΙΡΙΑ ΔΙΚΗΓΟΡΩΝ», ασχολείται ιδίως με θέματα επιχειρηματικού και χρηματιστηριακού δικαίου καθώς και με συγχωνεύσεις και εξαγορές επιχειρήσεων. Είναι μέλος του International Bar Association. Συμμετείχε στη σύνταξη της νομοθεσίας για την ιδιωτικοποίηση του Χρηματιστηρίου Αθηνών (Ν.



3152/03 και 3371/05) και έλαβε μέρος στην ομάδα νομικών η οποία επεξεργάστηκε τον πρώτο Κανονισμό του Χρηματιστηρίου Αθηνών εκπροσωπώντας την Επιτροπή Κεφαλαιαγοράς την Άνοιξη του 2004. Είναι συγγραφέας βιβλίων και άρθρων επί θεμάτων δικαίου της Κεφαλαιαγοράς.

Ακολούθως παρατίθενται σύντομα βιογραφικά σημειώματα των ανώτερων διοικητικών στελεχών της Εταιρίας:

- **Ελευθερία Σοϊμοίρη** του Παναγιώτη – Εμπορική Διευθύντρια  
Γεννήθηκε στην Αθήνα το 1967. Είναι απόφοιτη του Eurocenter College and City College Of Higher Education (C.C.H.E.), Diploma in Advertising, Advanced Diploma in Marketing. Εργάζεται στην Εταιρία από το Μάρτιο του 2005 ως Εμπορική Διευθύντρια. Ξεκίνησε την καριέρα της στο Διαφημιστικό τμήμα της εφημερίδας Βραδινή και έχει εργαστεί ως Εμπορική Διευθύντρια σε μεγάλους εκδοτικούς οίκους όπως: Εκδόσεις Λυμπέρη για 10 χρόνια (Vogue, Life & Style κ.λ.π.), Πήγασος Εκδοτική ( Έθνος, Ημερησία, Goal) και Δέσμη Εκδοτική (Αθηνόραμα, City Guide). Μιλάει Αγγλικά και Γαλλικά.
- **Δήμητρα Πετροδασκαλάκη** του Ιωσήφ – Διευθύντρια Τμήματος Εταιρικής Επικοινωνίας, Δημοσίων Σχέσεων και Διοργάνωσης Εκδηλώσεων  
Γεννήθηκε στην Αθήνα το 1970. Είναι απόφοιτος της Φιλοσοφικής Σχολής του Πανεπιστημίου Αθηνών, (Τμήμα Φιλοσοφίας Παιδαγωγικής και Ψυχολογίας). Από τον Νοέμβριο του 2004 μέχρι και σήμερα εργάζεται ως Διευθύντρια Τμήματος Εταιρικής Επικοινωνίας, Δημοσίων Σχέσεων και Διοργάνωσης Εκδηλώσεων, Ομίλου IMAKO. Στο παρελθόν έχει εργαστεί ως Διευθύντρια Επικοινωνίας Δημοσίων Σχέσεων & Γραφείου Τύπου στον Όμιλο Helios Hotels & Resorts, (Grand Resort Lagonissi Hotel), Διευθύντρια Επικοινωνίας και Δημοσίων Σχέσεων Ομίλου INTERAMERICAN, Διευθύντρια Δημοσίων Σχέσεων στον Όμιλο ΣΚΑΪ-ΚΑΘΗΜΕΡΙΝΗ, Υπεύθυνη Επικοινωνίας, Δημοσίων Σχέσεων & Γραφείου Τύπου, Ξενοδοχειακών Επιχειρήσεων ΑΞΕ ΑΣΤΗΡ Α.Ε. και σε μεγάλες εταιρίες Δημοσίων Σχέσεων ( Beluga Associates). Αρθρογραφεί από το 1992 σε οικονομικά και κλαδικά έντυπα. Μιλάει Αγγλικά και Γαλλικά.
- **Δημήτριος Αργυρόπουλος** του Αθανασίου – Εντεταλμένος Σύμβουλος και Διευθυντής Στρατηγικού Σχεδιασμού και Ανάπτυξης  
Γεννήθηκε το 1970 στην Αθήνα. Είχε εργαστεί στην Εταιρία τον Οκτώβριο του 1999 ως υπεύθυνος του τμήματος Marketing και Επικοινωνίας και τον Οκτώβριο του 2001 είχε αναλάβει την Εμπορική Διεύθυνση. Είναι απόφοιτος του τμήματος «Ψυχολογίας της Μάζας» του Πανεπιστημίου του Μιλάνου και του τμήματος «Marketing και Διαφήμισης του Ευρωπαϊκού Ινστιτούτου του Μιλάνου. Στο παρελθόν έχει εργαστεί ως βοηθός παραγωγής στην εταιρία παραγωγής κινηματογραφικών εταιριών και διαφημίσεων MOVIELAB (1988-1989), ως κειμενογράφος και βοηθός διευθυντού δημιουργικού στη διαφημιστική εταιρία SPOT THOMPSON (1994-1997) και για δύο χρόνια (1997-1999) ως Διευθυντής Δημιουργικού του τμήματος Marketing στις εκδόσεις Λυμπέρη. Ομιλεί Αγγλικά και Ιταλικά.
- **Αναστασία Παρετζόγλου** του Μιχαήλ – Σύμβουλος Επικοινωνίας  
Γεννήθηκε στην Αθήνα. Είναι απόφοιτος της Σχολής Θεάτρου Τέχνης Κάρολος Κουν, του Τμήματος Οικονομικών Επιστημών της Νομικής Σχολής Αθηνών και κάτοχος του μεταπτυχιακού τίτλου D.E.S.S. (Diplome d' Etudes Supérieures Specialisees) της Σορβόνης - PARIS I – σε θέματα Οικονομίας και Περιβάλλοντος. Έχει εργαστεί ως ειδικός επιστημονικός συνεργάτης, υπεύθυνη σε θέματα πολιτισμού στο Υφυπουργείο Νέας Γενιάς (1984 – 1986), ως marketing communication manager στην εταιρία Rainbow Computer (1990 – 1993) και ως ηθοποιός στο Εθνικό και το



Ελεύθερο Θέατρο (1986 – 1989). Από το 1994 εργάζεται ως δημοσιογράφος και από το 2000 είναι Σύμβουλος Επικοινωνίας στην Εταιρία.

Ακολούθως παρατίθεται σύντομο βιογραφικό της Εσωτερικής Ελέγκτριας της Εταιρίας κ. Γιαννέτσου Σοφίας:

- **Γιαννέτσου Σοφία** του Γεωργίου – Εσωτερικός Ελεγκτής

Γεννήθηκε στην Αθήνα το 1967. Είναι απόφοιτος του Οικονομικού Πανεπιστημίου Αθηνών. Κάτοχος μεταπτυχιακού τίτλου M.Sc σε International Economics Banking and Finance από το University of Wales (Cardiff, UK). Από τον Απρίλιο του 1997 εργάζεται στην εταιρία ως Financial Controller. Τον Νοέμβριο του 2004 αναλαμβάνει τη θέση του Internal Auditor του Ομίλου. Στο παρελθόν έχει εργαστεί ως Financial Reporting Accountant στη διαφημιστική εταιρία Bold Ogilvy & Mather (1994-1997). Μιλάει Αγγλικά, Γαλλικά και Ισπανικά.

## **ΕΚΠΡΟΣΩΠΗΣΗ**

Το Διοικητικό Συμβούλιο μπορεί, με απόφαση που λαμβάνεται με απλή πλειοψηφία από τα μέλη του που είναι παρόντα ή και εκπροσωπούνται (άρθρο 12 του Καταστατικού), να αναθέτει την άσκηση όλων ή μερικών από τα δικαιώματα του και τις εξουσίες του, που σχετίζονται με την διοίκηση, διαχείριση και εκπροσώπηση της Εταιρίας σε ένα ή περισσότερα πρόσωπα ανεξάρτητα αν τα πρόσωπα αυτά είναι ή δεν είναι μέλη του. Ο τίτλος και η αρμοδιότητα καθενός από τα πρόσωπα αυτά καθορίζεται πάντοτε με την απόφαση του Διοικητικού Συμβουλίου για το διορισμό τους.

Σύμφωνα με το από 21.06.2005 Πρακτικό του Διοικητικού Συμβουλίου, το οποίο δημοσιεύτηκε στο υπ' αριθμ. 7680/15.7.2005 ΦΕΚ, η εκπροσώπηση της Εταιρίας θα έχει ως ακολούθως:

Το Διοικητικό Συμβούλιο παρέχει την εξουσιοδότηση και το δικαίωμα στον Πρόεδρο και Διευθύνοντα Σύμβουλο κ. Πέτρο Κωστόπουλο, όπως με την υπογραφή του εκπροσωπεί και δεσμεύει την Εταιρία απέναντι σε τρίτους, στα δικαστήρια και σε κάθε αρχή στην ημεδαπή ή στην αλλοδαπή, αποφασίζει για κάθε υπόθεση που αφορά στη διοίκηση και λειτουργία της εταιρίας και γενικά την επιδίωξη του σκοπού της, ενεργώντας κάθε πράξη που έγκειται στη φύση και το σκοπό της, εκτός από τα θέματα που με το νόμο ή το καταστατικό υπάγονται στην αρμοδιότητα της Γενικής Συνέλευσης.

Επίσης το Διοικητικό Συμβούλιο εξουσιοδοτεί τους Συμβούλους κ.κ. Αθανάσιο Παπαχρήστου, και Μιχάλη Καρή, καθώς και τον κ. Άγγελο Μπαϊρακτάρη, του Ιωάννη όπως ενεργούντες ανά δυο υπογράφουν και εκπροσωπούν και δεσμεύουν την Εταιρία απέναντι στους τρίτους, στα δικαστήρια και σε κάθε αρχή στην ημεδαπή ή στην αλλοδαπή, αποφασίζουν για κάθε υπόθεση που αφορά στη διοίκηση και λειτουργία της Εταιρίας και γενικά την επιδίωξη του σκοπού της, ενεργώντας κάθε πράξη που έγκειται στη φύση και το σκοπό της εκτός από τα θέματα που με το νόμο ή το Καταστατικό υπάγονται στην αρμοδιότητα της Γενικής Συνέλευσης. Στους παραπάνω παρέχεται το δικαίωμα με τις υπογραφές που τίθενται μαζί με την σφραγίδα της Εταιρίας, ο μὲν πρώτος έχοντας το δικαίωμα να υπογράψει μόνος του, οι δε λοιποί έχοντας δικαίωμα από κοινού υπογραφής ενεργώντας ανά δυο, να αναλαμβάνουν χρήματα, χρηματόγραφα, μερισματαποδείξεις, εισπράττουν χρήματα, εκδίδουν, αποδέχονται και οπισθογραφούν συναλλαγματικές και γραμμάτια, εκδίδουν, οπισθογραφούν και παραλαμβάνουν επιταγές, παραλαμβάνουν φορτωτικές, συμβάλλονται με φυσικά πρόσωπα, με Τράπεζες και άλλα νομικά



πρόσωπα Ιδιωτικού ή Δημοσίου δικαίου, δίδουν εντολές πληρωμής για λογαριασμό της Εταιρίας και γενικά διαχειρίζονται και συμβουλευονται για λογαριασμό της Εταιρίας και συνομολογούν δάνεια και πιστώσεις σε ανοικτό λογαριασμό και κάνουν χρήση αυτών.

Περαιτέρω το Διοικητικό Συμβούλιο μπορεί, με απόφαση που λαμβάνεται με απλή πλειοψηφία από τα μέλη του που είναι παρόντα ή και εκπροσωπούνται, να μεταβιβάσει το δικαίωμα οργανικής εκπροσώπησης σε μέλη του ή σε τρίτα πρόσωπα, τα οποία θα είναι υποκατάστατα του Διοικητικού Συμβουλίου και θα ενεργούν και αυτά, το καθένα χωριστά, ως όργανα εκπροσωπήσεως της Εταιρίας.

Σύμφωνα με το από 08.02.2006 πρακτικό του Διοικητικού Συμβουλίου της, το οποίο δημοσιεύτηκε στο υπ' αριθμ. 1861/16.3.2006 ΦΕΚ, ορίστηκαν υποκατάστατα όργανα του Διοικητικού Συμβουλίου:

Σε καθένα χωριστά από τα παρακάτω πρόσωπα παρέχει την εξουσία να εκπροσωπούν την Εταιρία για τη δόση όρκου που έχει επαχθεί στην Εταιρία, για την υποβολή μηνύσεων ή εγκλήσεων και υπομνημάτων με οποιοδήποτε περιεχόμενο την υποστήριξη αυτών ή/και την παραίτηση εξ αυτών για την έγερση πολιτικής αγωγής σε ποινικά δικαστήρια και την παραίτηση από αυτήν, για την κατάθεση εφέσεων κατά ποινικών αποφάσεων, την έγερση αγωγών, ανακοπών, εφέσεων, αντεφέσεων, τριτανακοπών και αναιρέσεων ενώπιον όλων των Δικαστηρίων, καθώς και σε όλες γενικά τις περιπτώσεις που απαιτούν παράσταση στο δικαστήριο ή αυτοπρόσωπη εμφάνιση σε εισαγγελικές ή άλλες δικαστικές αρχές, καθώς επίσης και ενώπιον κάθε αρχής, δημόσιας, δημοτικής, φορολογικής, διοικητικής:

- Αναστάσιο Καλαντζάκη του Νικολάου, δικηγόρο Αθηνών και
- Ελένη Αρσενοπούλου-Παπαηλία, δικηγόρο Αθηνών.

Σύμφωνα με το Καταστατικό (άρθρο 14) της Εταιρίας, τα μέλη του Διοικητικού Συμβουλίου, οι Διευθυντές και οι ανώτεροι υπάλληλοι της Εταιρίας απαγορεύεται να ασκούν κατ' επάγγελμα, είτε μόνοι είτε σε συνεργασία με τρίτους, όλους ή μερικούς από τους επιδιωκόμενους σκοπούς της Εταιρίας, η να εκτελούν εργασίες παρεμφερείς με τους σκοπούς αυτούς ή να μετέχουν ως ομόρρυθμοι εταίροι σε εταιρίες που επιδιώκουν τέτοιους σκοπούς χωρίς προηγούμενη άδεια της Γενικής Συνέλευσης. Σε περίπτωση παράβασης της απαγόρευσης αυτής η Εταιρία έχει δικαίωμα αποζημίωσης και ο υπεύθυνος αν είναι μέλος του Διοικητικού Συμβουλίου, εκπίπτει με απόφαση του Διοικητικού Συμβουλίου. Στην περίπτωση αυτή εφαρμόζονται επίσης οι παράγραφοι 2 και 3 του άρθρου 23 του Κ.Ν. 2190/1920.

## **ΑΡΜΟΔΙΟΤΗΤΕΣ**

Σύμφωνα με τον Εσωτερικό Κανονισμό Λειτουργίας της Εταιρίας, ο Πρόεδρος και Διευθύνων Σύμβουλος του Διοικητικού Συμβουλίου είναι αρμόδιος για την διασφάλιση της ομαλής, εύρυθμης και αποτελεσματικής λειτουργίας της Εταιρίας σύμφωνα με τους στρατηγικούς στόχους, την επιχειρηματική πολιτική και το πρόγραμμα δράσης, όπως αυτά καθορίζονται με αποφάσεις του Διοικητικού Συμβουλίου και της Γενικής Συνέλευσης. Λαμβάνει αποφάσεις επί θεμάτων που σχετίζονται με τη διοίκηση της Εταιρίας, τη διαχείριση της περιουσίας της και την εν γένει επιδίωξη των επιχειρηματικών στόχων της. Επίσης, εγκρίνει το οργανόγραμμα της Εταιρίας, ενημερώνεται για την πορεία της από όλες τις διευθύνσεις, λαμβάνει περιοδικές εκθέσεις αναφοράς επί της πορείας όλων των υποθέσεων της Εταιρείας, παρέχει εξουσιοδοτήσεις εκπροσώπησης της Εταιρείας και εγκρίνει τον ισολογισμό και τα αποτελέσματα χρήσης. Στις αρμοδιότητες του προέδρου και διευθύνοντα συμβούλου της Εταιρίας συμπεριλαμβάνεται η έγκριση του πλαισίου εσωτερικού ελέγχου, έτσι ώστε να εξασφαλίζεται η απαιτούμενη ευελιξία σε συνάρτηση με την ακρίβεια και αξιοπιστία των παρεχομένων στοιχείων και πληροφοριών.



Ενημερώνεται από τους εσωτερικούς ελεγκτές σχετικά με το βαθμό εφαρμογής του συστήματος εσωτερικού ελέγχου στις στρατηγικές επιχειρησιακές μονάδες και εγκρίνει τις προτεινόμενες διορθωτικές ενέργειες. Επιπλέον, είναι αρμόδιος για την έγκριση προσλήψεων ανώτατων στελεχών, την έγκριση των σχετικών συμβάσεων εργασίας, καθώς και την αξιολόγηση της απόδοσής τους. Τέλος, καθορίζει τις συνεδριάσεις του Διοικητικού Συμβουλίου τακτικά, και έκτακτα όποτε κρίνεται απαραίτητο, και φροντίζει οι αποφάσεις που λαμβάνονται να είναι σύμφωνες με το καταστατικό της Εταιρίας.

### **3.17.2 Εταιρική Διακυβέρνηση**

Σύμφωνα με την Έκθεση Νομικού Ελέγχου, η Εταιρία συμμορφώνεται με τις διατάξεις για την εταιρική διακυβέρνηση σύμφωνα με την κείμενη νομοθεσία.

Ειδικότερα, η Εταιρία:

- Διαθέτει Εσωτερικό Κανονισμό Λειτουργίας, ο οποίος πληροί το ελάχιστο περιεχόμενο που προβλέπεται από το Ν. 3016/2002.
- Διαθέτει Υπηρεσία Εσωτερικού Ελέγχου η οποία είναι ανεξάρτητη και υπάγεται απευθείας στα ανεξάρτητα μη εκτελεστικά μέλη του Δ.Σ.
- Έχει οργανώσει Τμήμα Μετόχων και Τμήμα Εταιρικών Ανακοινώσεων, επιφορτισμένα με το έργο πληροφόρησης των μετόχων και των αρμόδιων εποπτικών αρχών.
- Έχει προσαρμόσει τη σύνθεση του Διοικητικού Συμβουλίου, ώστε να είναι σύμφωνη με τα ισχύοντα περί εκτελεστικών και μη μελών.

#### **3.17.2.1 Εσωτερικός Κανονισμός Λειτουργίας**

Η Εταιρία, με το από υπ' αριθμ. 366/28.05.2007 πρακτικό του Διοικητικού Συμβουλίου της, ενέκρινε το περιεχόμενο του Εσωτερικού Κανονισμού Λειτουργίας, ο οποίος συντάχθηκε σύμφωνα με τις ανάγκες της απόφασης 5/204/14.11.2000 της Επιτροπής Κεφαλαιαγοράς, περί εταιριών εισηγμένων στο Χ.Α. και του Ν. 3016/2002 περί εταιρικής διακυβέρνησης όπως αυτοί τροποποιήθηκαν από μεταγενέστερες αποφάσεις της Επιτροπής Κεφαλαιαγοράς.

Στον Εσωτερικό Κανονισμό Λειτουργίας της Εταιρίας περιγράφονται η οργανωτική δομή της Εταιρίας, οι αρμοδιότητες των διευθύνσεων, οι βασικές αρχές λειτουργίας της Εταιρίας, οι βασικές αρχές λειτουργίας της Υπηρεσίας Εσωτερικού Ελέγχου, οι διαδικασίες αξιολόγησης των διευθυντικών στελεχών, καθώς και οι βασικές αρχές του κώδικα συναλλαγών επί των κινητών αξιών της Εταιρίας.

Σε περίπτωση μεταβολής, διαφοροποίησης ή αναδιάρθρωσης των δραστηριοτήτων της Εταιρίας, των επιμέρους διευθύνσεων της ή τροποποίησης των αρμοδιοτήτων αυτών, πραγματοποιείται μεταβολή του Εσωτερικού Κανονισμού Λειτουργίας της Εταιρίας.

Σημειώνεται ότι, σύμφωνα με την Έκθεση του Νομικού Ελέγχου, ότι ο υφιστάμενος Κανονισμός Λειτουργίας ανταποκρίνεται στο οργανόγραμμα της Εταιρίας βλέπε ενότητα 3.18 «Οργανόγραμμα».

Η εφαρμογή και η τήρηση του Εσωτερικού Κανονισμού Λειτουργίας παρακολουθείται από το Τμήμα Εσωτερικού Ελέγχου της Εταιρίας.



Σύμφωνα με την Έκθεση Νομικού Ελέγχου, ο Εσωτερικός Κανονισμός Λειτουργίας πληροί τις προϋποθέσεις του Ν. 3016/2002 και της Απόφασης 5/204/14.11.2000 της Επιτροπής Κεφαλαιαγοράς, όπως ισχύουν, με την επιφύλαξη των ακόλουθων παρατηρήσεων:

1. Δεν προβλέπονται διαδικασίες σχετικά με την παρακολούθηση άλλων οικονομικών δραστηριοτήτων των προσώπων που ασκούν διευθυντικά καθήκοντα και οι οποίες σχετίζονται με την Εταιρία και τους βασικούς πελάτες ή προμηθευτές.
2. Γενικότερα θα πρέπει οι επί μέρους διαδικασίες παρακολούθησης συναλλαγών όπως προβλέπονται στην παράγραφο 2 του άρθρου 6 του Ν. 3016/2002 όπως ισχύει (βλ. άρθρο 32 Ν. 3340/2005) να παρατίθενται.

Τέλος, σύμφωνα με την Έκθεση του Νομικού Ελέγχου, δεν εκφράζεται άποψη ως προς την αποτελεσματικότητα του Εσωτερικού Κανονισμού Λειτουργίας.

### **3.17.2.2 Επιτροπή Ελέγχου**

Σημειώνεται, ότι σύμφωνα με την Διοίκηση της, η Εταιρία κατ' εφαρμογή του υφιστάμενου κανονιστικού πλαισίου (Ν. 3016/2002) ανέθεσε την εποπτεία του εσωτερικού ελέγχου στα ανεξάρτητα μη εκτελεστικά μέλη του Δ.Σ. χωρίς να προβεί σε σύσταση Επιτροπής Ελέγχου. Η λειτουργία της Επιτροπής Ελέγχου εξομοιώνεται από τα ανεξάρτητα, μη εκτελεστικά μέλη του Δ.Σ.

### **3.17.2.3 Τμήμα Εσωτερικού Ελέγχου**

Η Εταιρία με το υπ' αριθμ 68/21.12.1999. Πρακτικό του Διοικητικού Συμβουλίου, αποφάσισε την σύσταση Τμήματος Εσωτερικού Ελέγχου του οποίου η λειτουργία είναι σύμφωνη με τις διατάξεις του άρθρου 4 της απόφασης 5/204/14.11.2000 της Επιτροπής Κεφαλαιαγοράς και των άρθρων 7, όπως τροποποιήθηκε από το άρθρο 26 του Κ.Ν. 3091/2002 και 8 του Κ.Ν. 3016/2002 για την Εταιρική Διακυβέρνηση.

Το Τμήμα Εσωτερικού Ελέγχου αποτελεί μια ανεξάρτητη δραστηριότητα με σκοπό την διασφάλιση της λειτουργίας της Εταιρίας σύμφωνα με τους επιχειρηματικούς στόχους, την πολιτική και τις διαδικασίες της.

Οι εσωτερικοί ελεγκτές κατά την άσκηση των καθηκόντων τους είναι ανεξάρτητοι, δεν υπάγονται ιεραρχικά σε καμία άλλη υπηρεσιακή μονάδα της Εταιρίας και εποπτεύονται από τα ανεξάρτητα μη εκτελεστικά μέλη του Διοικητικού Συμβουλίου της Εταιρίας.

Το Τμήμα του Εσωτερικού Ελέγχου της Εταιρίας αναφέρει τα αποτελέσματα των εργασιών του στο Διοικητικό Συμβούλιο, που αποτελεί το εποπτικό όργανο του εσωτερικού ελέγχου, ενώ ο επικεφαλής του Τμήματος Εσωτερικού Ελέγχου ορίζεται από το Διοικητικό Συμβούλιο της Εταιρίας.

Στις αρμοδιότητες του τμήματος εσωτερικού ελέγχου περιλαμβάνονται τα εξής:

- Καταγραφή, κριτική επισκόπηση και έλεγχος του συστήματος εσωτερικού ελέγχου της Εταιρίας.
- Επισκόπηση του συστήματος παροχής οικονομικών και διοικητικών πληροφοριών προς τη διοίκηση της Εταιρίας.



- Επιβεβαίωση της εφαρμογής των πολιτικών και των διαδικασιών, οι οποίες έχουν υιοθετηθεί με στόχο την επίτευξη των επιχειρησιακών στόχων της Εταιρίας.
- Διενέργεια τακτικών και έκτακτων απογραφών.
- Έλεγχος των λογιστικών συστημάτων καθώς και των μεθόδων παραγωγής διοικητικής πληροφόρησης.
- Επισκόπηση και αξιολόγηση των μηχανογραφικών συστημάτων της Εταιρίας που έχουν τεθεί σε εφαρμογή για την υποστήριξη των επιχειρησιακών λειτουργιών.
- Επισκόπηση των μέσων διαφύλαξης των παγίων στοιχείων της Εταιρίας.
- Πραγματοποίηση έκτακτων ελέγχων και συνεννόηση με τη διοίκηση της Εταιρίας.
- Έλεγχος της τήρησης καθώς και ανανέωση των κανονισμών λειτουργίας της Εταιρίας, όπως αυτοί έχουν καθοριστεί από το Διοικητικό Συμβούλιο, το καταστατικό της, καθώς και της εν γένει νομοθεσίας που αφορά την Εταιρία και ιδιαίτερα της χρηματιστηριακής νομοθεσίας και της νομοθεσίας περί ανωνύμων εταιρειών.
- Έλεγχος της τήρησης των δεσμεύσεων που περιέχονται στα ενημερωτικά δελτία της Εταιρίας σχετικά με τη χρήση των αντληθέντων κεφαλαίων μέσω του χρηματιστηρίου.
- Έλεγχος της νομιμότητας των αμοιβών και πάσης φύσεως παροχών προς τα μέλη της διοίκησης αναφορικά με τις αποφάσεις των αρμοδίων οργάνων της Εταιρίας.
- Έλεγχος των σχέσεων και συναλλαγών της Εταιρίας με τις συνδεδεμένες με αυτήν εταιρείες.
- Το τμήμα εσωτερικού ελέγχου αναφέρει στο Διοικητικό Συμβούλιο της Εταιρίας περιπτώσεις σύγκρουσης των ιδιωτικών συμφερόντων των μελών του Διοικητικού Συμβουλίου ή των διευθυντικών στελεχών της Εταιρίας, τις οποίες διαπιστώνει κατά την άσκηση των καθηκόντων του.
- Οι εσωτερικοί ελεγκτές οφείλουν να ενημερώνουν εγγράφως τουλάχιστον μία φορά το τρίμηνο το Διοικητικό Συμβούλιο για το διενεργούμενο από αυτούς έλεγχο και να παρίστανται κατά τις Γενικές Συνελεύσεις των μετόχων.
- Οι εσωτερικοί ελεγκτές παρέχουν, μετά από έγκριση του Διοικητικού Συμβουλίου της Εταιρίας, οποιαδήποτε πληροφορία ζητηθεί εγγράφως από τις εποπτικές αρχές, συνεργάζονται με αυτές και διευκολύνουν με κάθε δυνατό τρόπο το έργο παρακολούθησης, ελέγχου και εποπτείας που αυτές ασκούν.

Με την από 21.10.2004 απόφαση του Δ.Σ. της Εταιρίας καθήκοντα Εσωτερικού Ελεγκτή ανατέθηκαν στην κ. Γιαννέτσου Σοφία.

Σύμφωνα με την Έκθεση Νομικού Ελέγχου προκύπτει ότι η Εταιρία πληροί τα ελάχιστα απαιτούμενα από το νόμο σχετικά με την συχνότητα διενέργειας εσωτερικών ελέγχων. Κατά δήλωση της Εταιρίας τα σχετικά πορίσματα υποβάλλονται εγγράφως στο Διοικητικό Συμβούλιο. Επίσης, από τα πρακτικά Δ.Σ., δεν προκύπτει ότι το Διοικητικό Συμβούλιο συνεδριάζει προκειμένου να ενημερωθεί για τα πορίσματα του εσωτερικού ελέγχου καθώς και για την αξιολόγηση της επάρκειας και αποτελεσματικότητας του συστήματος εσωτερικού ελέγχου της Εταιρίας. Τέλος, από τα πρακτικά των γενικών συνελεύσεων που προσκομίστηκαν δεν προκύπτει ότι ο Εσωτερικός Ελεγκτής παρίσταται κατά τις γενικές συνελεύσεις των μετόχων της Εταιρίας όπως προβλέπεται από το Ν. 3016/2002. Ωστόσο, στο Ν. 3016/2002 δεν προβλέπονται κυρώσεις σχετικά με την εν λόγω παράλειψη.



### 3.17.2.4 Υπηρεσία Εξυπηρέτησης Μετόχων

Η Εταιρία, συμμορφούμενη με τις διατάξεις των άρθρων 5 και 6 της Απόφασης 5/204/14.11.2000 της Επιτροπής Κεφαλαιαγοράς ενέταξε στο οργανόγραμμα της από το 2001 την Υπηρεσία Εξυπηρέτησης Μετόχων, η οποία εντάσσεται στο Τμήμα Χρηματιστηριακών Υποθέσεων.

Ο Υπεύθυνος Εταιρικών Ανακοινώσεων και Εξυπηρέτησης Μετόχων έχει την ευθύνη της άμεσης και ισότιμης πληροφόρησης των μετόχων, καθώς και της εξυπηρέτησής τους σχετικά με την άσκηση των δικαιωμάτων τους.

Ειδικότερα, οφείλει να μεριμνά για την ενημέρωση των μετόχων σχετικά με τα ακόλουθα:

- Διανομή μερισμάτων, πράξεις έκδοσης νέων μετοχών, διανομής, εγγραφής, παραιτήσεων και μετατροπής, χρονική περίοδο άσκησης των σχετικών δικαιωμάτων ή μεταβολές στα αρχικά χρονικά περιθώρια (π.χ. επέκταση του χρόνου άσκησης του δικαιώματος).
- Παροχή πληροφοριών σχετικά με τις τακτικές και έκτακτες Γενικές Συνελεύσεις και τις αποφάσεις τους.
- Απόκτηση ιδίων μετοχών και διάθεσή τους ή τυχόν ακύρωση αυτών.
- Κατά την Τακτική Γενική Συνέλευση των μετόχων, θα πρέπει να είναι διαθέσιμο το ετήσιο δελτίο, καθώς και να αποστέλλονται σε κάθε ενδιαφερόμενο (σε έγγραφη ή ηλεκτρονική μορφή) όλες οι δημοσιευμένες εκδόσεις (ετήσιο δελτίο, ενημερωτικό δελτίο, περιοδικές και ετήσιες οικονομικές καταστάσεις, εκθέσεις διαχείρισης του Διοικητικού Συμβουλίου και των ορκωτών ελεγκτών).
- Τήρηση και ενημέρωση του μετοχολογίου της Εταιρίας, κατόπιν επικοινωνίας με το Κεντρικό Αποθετήριο Τίτλων.

### 3.17.2.5 Υπηρεσία Εταιρικών Ανακοινώσεων

Η Εταιρία, συμμορφούμενη με τις διατάξεις των άρθρων 5 και 6 της Απόφασης 5/204/14.11.2000 της Επιτροπής Κεφαλαιαγοράς ενέταξε στο οργανόγραμμα της από το 2001 την Υπηρεσία Εταιρικών Ανακοινώσεων, η οποία εντάσσεται στο Τμήμα Χρηματιστηριακών Υποθέσεων.

Ο Υπεύθυνος Χρηματιστηριακών Υποθέσεων είναι αρμόδιος για τα ακόλουθα:

- Τη συμμόρφωση της Εταιρίας με τις υποχρεώσεις που προβλέπονται από την απόφαση 5/204.14.11.2000 της Επιτροπής Κεφαλαιαγοράς, όπως αυτή τροποποιήθηκε με την υπ' αριθμ. 7/372/15.2.2006 απόφαση του Δ.Σ της Επιτροπής Κεφαλαιαγοράς, την απόφαση 3/347/12.7.2005 του Δ.Σ. της Επιτροπής Κεφαλαιαγοράς, το νόμο 3340 για την προστασία της Κεφαλαιαγοράς από πράξεις προσώπων που κατέχουν προνομιακές πληροφορίες και πράξεις χειραγώγησης της αγοράς, το ΠΔ 91/92 και τον εκάστοτε ισχύοντα Κανονισμό Λειτουργίας του ΧΑ
- Την επικοινωνία της Εταιρίας με τις αρμόδιες αρχές, συμπεριλαμβανομένης της υποβολής στην Επιτροπή Κεφαλαιαγοράς και στο ΧΑ, τα μέσα μαζικής επικοινωνίας και κάθε άλλο αρμόδιο φορέα του ετήσιου δελτίου, των περιοδικών και ετήσιων οικονομικών καταστάσεων και των εκθέσεων διαχείρισης του Διοικητικού Συμβουλίου και των ορκωτών ελεγκτών.
- Σε περίπτωση που οι μετοχές της Εταιρίας είναι διαπραγματεύσιμες και σε αγορές χρηματιστηρίων άλλων χωρών, θα πρέπει οι παραπάνω ανακοινώσεις να



ανταποκρίνονται και στις υποχρεώσεις που ισχύουν στις αγορές αυτές και να διασφαλίζεται ότι όλοι οι επενδυτές έχουν ισότιμη πρόσβαση στην ίδια πληροφόρηση.

Σημειώνεται ότι στο πλαίσιο των αρμοδιοτήτων του Υπεύθυνου Χρηματιστηριακών Υποθέσεων περιλαμβάνονται η παρακολούθηση της τήρησης των υποχρεώσεων που έχουν οι εισηγμένες εταιρείες, όπως αυτές προκύπτουν από τις ισχύουσες διατάξεις των εποπτικών αρχών και τις υφιστάμενης νομοθεσίας, η σύνταξη εταιρικών ανακοινώσεων και δελτίων τύπου, καθώς και η αποστολή τους και η πληροφόρηση του επενδυτικού κοινού σχετικά με την υλοποίηση των επενδύσεων της Εταιρίας, όπως αυτές περιγράφονται στο ενημερωτικό δελτίο.

### **3.17.2.6 Διαχωρισμός αρμοδιοτήτων των Μελών του Διοικητικού Συμβουλίου της Εταιρίας**

Σύμφωνα με τα άρθρα 3 και επόμενα του Ν. 3016/2002, τα μέλη του Δ.Σ. πρέπει να διακρίνονται σε εκτελεστικά, μη εκτελεστικά και ανεξάρτητα μη εκτελεστικά. Ως εκτελεστικά μέλη Δ.Σ. θεωρούνται τα μέλη που απασχολούνται με τα καθημερινά θέματα διοίκησης της Εταιρίας, ενώ μη εκτελεστικά θεωρούνται τα μέλη που είναι επιφορτισμένα με την προαγωγή όλων των εταιρικών ζητημάτων δεν έχουν απασχόληση στην Εταιρία με σχέση εξαρτημένης εργασίας ή με σύμβαση έργου, ούτε παρέχουν με οποιοδήποτε άλλο τρόπο τις υπηρεσίες τους στην Εταιρία. Ο αριθμός των μη εκτελεστικών μελών δεν μπορεί να είναι μικρότερος του 1/3 του συνολικού αριθμού των μελών. Αν προκύψει κλάσμα στρογγυλοποιείται στον επόμενο ακέραιο αριθμό. Μεταξύ των μη εκτελεστικών μελών πρέπει να υπάρχουν δυο ανεξάρτητα μέλη. Η ιδιότητα των μελών Δ.Σ. εκτελεστικών ή μη ορίζεται από το Δ.Σ. Τα ανεξάρτητα μέλη ορίζονται από τη Γενική Συνέλευση των μετόχων της Εταιρίας.

Η Τακτική Γενική Συνέλευση των μετόχων της Εταιρίας της 21.06.2005 εξέλεξε ως ανεξάρτητα μη εκτελεστικά μέλη τους κ.κ. Γεώργιο Πελεκανάκη και Ιωάννη Βεκρή. Το Δ.Σ. της Εταιρίας στην συνεδρίαση της 06.06.2006 αποδέχτηκε την παραίτηση του ανεξάρτητου μη εκτελεστικού μέλους του Δ.Σ. κ. Ιωάννη Βεκρή ο οποίος είχε εκλεγεί από την Τακτική Γενική Συνέλευση των μετόχων της 21.06.2005. Τα εναπομείναντα μέλη εξέλεξαν ως νέο ανεξάρτητο μη εκτελεστικό μέλος τον κ. Μιχαήλ Τσιμπρή για το υπόλοιπο της θητείας του Δ.Σ. Η εκλογή του κ. Τσιμπρή ως μέλους του Δ.Σ. εγκρίθηκε από την Έκτακτη Γενική Συνέλευση που πραγματοποιήθηκε στις 16.05.2007.

### **3.17.3 Δηλώσεις Μελών Διοικητικών, Διαχειριστικών και Εποπτικών Οργάνων καθώς και Ανώτερων Διοικητικών Στελεχών**

Τα μέλη του Διοικητικού Συμβουλίου, τα μέλη που συμμετέχουν στα διοικητικά, διαχειριστικά και εποπτικά όργανα καθώς και τα ανώτερα διοικητικά στελέχη της Εταιρίας δηλώνουν τα εξής:

- Εκτός από τις δραστηριότητες που συνδέονται με την ιδιότητά τους και τη θέση τους στην Εταιρία, δεν ασκούν άλλες επαγγελματικές δραστηριότητες, με τις εξής εξαιρέσεις:
  - > Ο κ. Κωστόπουλος είναι παραγωγός στον ραδιοφωνικό σταθμό «Nitro Radio» του Ομίλου IMAKO.



- > Ο κ. Παπαχρήστου είναι δημοσιογράφος στην Γενική Γραμματεία Ενημέρωσης.
- > Ο κ. Πελεκανάκης είναι σύμβουλος επιχειρήσεων σε εισηγμένες και μη εταιρίες, εκπαιδευτής και καθηγητής ελεγκτικής.
- > Ο κ. Τσιμπρής είναι δικηγόρος και μέλος της Δικηγορικής Εταιρίας «Μούσας & Τσιμπρής Εταιρία Δικηγόρων».
- > Η κα. Παρετζόγλου είναι συγγραφέας.
- Δεν διατηρούν οποιουσδήποτε οικογενειακούς δεσμούς με μέλη των διοικητικών, διαχειριστικών ή εποπτικών οργάνων της Εταιρίας ή διευθυντικά στελέχη της Εταιρίας, με τις ακόλουθες εξαιρέσεις:
  - > Ο κ. Κωστόπουλος (Εκδότης, Πρόεδρος και Διευθύνων Σύμβουλος Ομίλου IMAKO) είναι σύζυγος της κας Πολυξένης Μπαλατσινού (Σύμβουλος Μόδας).
  - > Ο κ. Παπαχρήστου (Σύμβουλος Διοίκησης και Μέλος ΔΣ) είναι σύζυγος της κας Κωνσταντίνας Ρόζου (υπάλληλος γραφείου).
  - > Η κα Σοϊμοίρη (Εμπορική Διευθύντρια) είναι εξαδέλφη της κας Ελευθερίας Αλεξανδρόγλου (Διευθύντρια Διαφήμισης) .
- Δεν διατελούν σήμερα μέλη διοικητικών διαχειριστικών και εποπτικών οργάνων ούτε είναι εταίροι σε άλλη εταιρία ή νομικό πρόσωπο, με τις ακόλουθες εξαιρέσεις:
  - > Ο κ. Κωστόπουλος (Πρόεδρος & Διευθύνων Σύμβουλος της IMAKO) είναι σήμερα:
    - Πρόεδρος και Διευθύνων Σύμβουλος της Π. ΕΚΔΟΤΙΚΗ Α.Ε.
    - Πρόεδρος και Διευθύνων Σύμβουλος της ΙΚΟ PRESS Α.Ε.,
    - Πρόεδρος της Colour Unit Α.Ε.
    - Πρόεδρος της Ε.Ι.Ι.Ρ.Α., (Ένωση Ιδιοκτητών Ιδιωτικών Ραδιοφωνικών σταθμών Αθηνών)
    - Μέλος Δ.Σ. της VATAN-IMAKO YAYINCILIK ANONIM SIRKETI,
    - Μέλος Δ.Σ. της ΑΡΓΟΣ Α.Ε.,
    - Αντιπρόεδρος του Σ.Ε.Π.Τ. (Σύνδεσμος Εκδοτών Περιοδικών Τύπου)
    - Μέλος Δ.Σ. του Σ.Ε.Ε. (Συμβούλιο Ελέγχου Επικοινωνίας)Επίσης, διατηρεί ποσοστό 50% στην ΜΠΑΛΑΤΣΙΝΟΥ-ΚΩΣΤΟΠΟΥΛΟΣ Ο.Ε.
  - > Ο κ. Καρής (Γενικός Διευθυντής και Αντιπρόεδρος του Δ.Σ. της IMAKO) είναι σήμερα:
    - Αντιπρόεδρος της Π ΕΚΔΟΤΙΚΗ Α.Ε.
    - Αντιπρόεδρος της ΙΚΟ PRESS Α.Ε.,
    - Μέλος Δ.Σ. της COLOUR UNIT Α.Ε.
    - Μέλος Δ.Σ. της VATAN-IMAKO YAYINCILIK ANONIM SIRKETI
  - > Η κα. Γράψα (Αντιπρόεδρος του Δ.Σ της IMAKO και Διευθύντρια Μηνιαίων Εκδόσεων) είναι σήμερα:
    - Μέλος Δ.Σ. της Π ΕΚΔΟΤΙΚΗ Α.Ε.



- Μέλος Δ.Σ. της VATAN-IMAKO YAYINCILIK ANONIM SIRKETI.
- > Ο κ. Παπαχρήστου (Σύμβουλος Διοίκησης & Μέλος Δ.Σ. IMAKO) είναι σήμερα:
  - Μέλος Δ.Σ. της Π ΕΚΔΟΤΙΚΗ Α.Ε.,
  - Μέλος Δ.Σ. της COLOUR UNIT Α.Ε.
  - Μέλος Δ.Σ. της IKO PRESS Α.Ε.
- > Ο κ. Τσιμπρής (ανεξάρτητο μη εκτελεστικό μέλος Δ.Σ. της IMAKO) είναι σήμερα ανεξάρτητο μη εκτελεστικό μέλος στις:
  - ALTEC Α.Ε,
  - TELENAVIS Α.Ε.,
  - MICROLAND Α.Ε.
  - INTERNATIONAL ΑΕΔΑΚ.
- > Ο κ. Αργυρόπουλος (Εντεταλμένος Σύμβουλος & Διευθυντής Στρατηγικού Σχεδιασμού και Ανάπτυξης) σήμερα:
  - διατηρεί ποσοστό 25% στην ΡΑΔΙΟΤΗΛΕΟΠΤΙΚΗ ΕΤΑΙΡΙΑ ΕΛΛΗΝΙΚΗ ΗΧΩ ΛΤΔ.
  - είναι ομόρρυθμο μέλος και διαχειριστής της ΔΗΜΗΤΡΙΟΣ ΑΡΓΥΡΟΠΟΥΛΟΣ & ΣΙΑ Ο.Ε.
- Ο κ. Πελεκανάκης (ανεξάρτητο μη εκτελεστικό μέλος Δ.Σ. της IMAKO) σήμερα:
  - Πρόεδρος του Δ.Σ. της ΑΓΙΝ ΗΛΙΑΓΕΤΗΣ Α.Ε. και συμμετέχει κατά 25% στο μετοχικό κεφάλαιο αυτής.
- Δε διετέλεσαν μέλη διοικητικών διαχειριστικών και εποπτικών οργάνων ούτε είναι εταίροι σε άλλη εταιρία ή νομικό πρόσωπο σε οποιαδήποτε στιγμή κατά τα τελευταία πέντε έτη, με τις ακόλουθες εξαιρέσεις:
  - > Ο κ. Κωστόπουλος (Πρόεδρος & Διευθύνων Σύμβουλος της IMAKO) διετέλεσε:
    - Αντιπρόεδρος της LAWNET Α.Ε. έως τον Μάρτιο του 2006,
    - Πρόεδρος & Διευθύνων Σύμβουλος της Nitro Music Α.Ε. έως τον Απρίλιο του 2005
    - Πρόεδρος & Διευθύνων Σύμβουλος της Powernet Α.Ε. έως τον Φεβρουάριο του 2002,
    - Πρόεδρος & Διευθύνων Σύμβουλος της ΕΚΔΟΤΙΚΗ ΕΠΙΚΟΙΝΩΝΙΑΚΗ Α.Ε. έως τον Μάρτιο του 2003.
  - > Ο κ. Καρής (Γενικός Διευθυντής & Αντιπρόεδρος Δ.Σ. IMAKO) διετέλεσε:
    - Αντιπρόεδρος της EUROFORMS ΕΝΤΥΠΗ ΠΛΗΡΟΦΟΡΙΚΗ Α.Ε. έως τον Ιούνιο του 2006
    - Μέλος Δ.Σ. της LAWNET Α.Ε. έως τον Μάρτιο του 2006
    - Μέλος Δ.Σ. της Nitro Music Α.Ε. έως τον Απρίλιο του 2005
    - Μέλος Δ.Σ. της Powernet Α.Ε. έως τον Φεβρουάριο του 2002,
    - Μέλος Δ.Σ. της ΕΚΔΟΤΙΚΗ ΕΠΙΚΟΙΝΩΝΙΑΚΗ Α.Ε. έως τον Μάρτιο του 2003.



- > Ο κ. Παπαχρήστου (Σύμβουλος Διοίκησης & Μέλος Δ.Σ. IMAKO) διετέλεσε:
  - Μέλος Δ.Σ. της EUROFORMS ΕΝΤΥΠΗ ΠΛΗΡΟΦΟΡΙΚΗ Α.Ε. έως τον Ιούνιο του 2006
  - Μέλος Δ.Σ. της LAWNET Α.Ε. έως τον Μάρτιο του 2006,
  - Μέλος Δ.Σ. της Nitro Music Α.Ε. έως τον Απρίλιο του 2005
  - Μέλος Δ.Σ. της Powernet Α.Ε. έως τον Φεβρουάριο του 2002,
  - Μέλος Δ.Σ. της ΕΚΔΟΤΙΚΗ ΕΠΙΚΟΙΝΩΝΙΑΚΗ Α.Ε. έως τον Μάρτιο του 2003.
- > Ο κ. Τσιμπρής (ανεξάρτητο μη εκτελεστικό μέλος Δ.Σ. IMAKO) διετέλεσε:
  - ανεξάρτητο μη εκτελεστικό μέλος της ΑΛΟΥΜΙΝΙΟ ΤΗΣ ΕΛΛΑΔΟΣ Α.Ε. έως το 2005.
- > Ο κ. Αργυρόπουλος (Εντεταλμένος Σύμβουλος & Διευθυντής Στρατηγικού Σχεδιασμού και Ανάπτυξης) διετέλεσε:
  - Μέλος Δ.Σ. της IMAKO έως τον Μάρτιο του 2005,
  - Μέλος Δ.Σ. της Nitro Music Α.Ε. έως τον Απρίλιο του 2005,
  - Μέλος Δ.Σ. της Π ΕΚΔΟΤΙΚΗ Α.Ε. μέχρι τον Μάιο του 2005.
- Δεν υφίστανται, καταδικαστικές αποφάσεις ποινικού δικαστηρίου εναντίον τους για τέλεση δόλιας πράξης κατά τα πέντε τελευταία έτη.
- Δεν συμμετείχαν σε οποιαδήποτε διαδικασία πτώχευσης, αναγκαστικής διαχείρισης ή εκκαθάρισης κατά τη διάρκεια των πέντε τουλάχιστον τελευταίων ετών, με την ακόλουθη εξαίρεση:
  - > Ο κ. Καρής διατελεί εκκαθαριστής της Nitro Music Α.Ε. και διετέλεσε εκκαθαριστής της Powernet Α.Ε. έως τον Ιούνιο του 2006 και της Ελληνική Πύλη Α.Ε. έως τον Νοέμβριο του 2002.
- Δεν έχουν γίνει αποδέκτες οποιασδήποτε δημόσιας επίσημης κριτικής ή/και κύρωσης εκ μέρους των καταστατικών ή ρυθμιστικών αρχών (συμπεριλαμβανομένων τυχόν επαγγελματικών οργανώσεων στις οποίες μετέχουν), και δεν έχουν παρεμποδιστεί από δικαστήριο να ενεργούν με την ιδιότητα του μέλους διοικητικού, διαχειριστικού ή εποπτικού οργάνου ενός εκδότη ή να παρέμβουν στην διαχείριση ή στο χειρισμό των υποθέσεων του εκδότη κατά τη διάρκεια των πέντε τελευταίων ετών.
- Οι υποχρεώσεις που απορρέουν από το αξίωμά τους δεν δημιουργούν στο πρόσωπό τους οποιαδήποτε σύγκρουση με ιδιωτικά τους συμφέροντα ή άλλες υποχρεώσεις τους.
- Πλην των περιορισμών που προκύπτουν από την κείμενη νομοθεσία, δεν υφίσταται στο πρόσωπό τους οποιοσδήποτε συμβατικός περιορισμός ο οποίος αφορά τη διάθεση, εντός ορισμένης χρονικής περιόδου, των κινητών αξιών της Εταιρίας που κατέχουν.
- Κατά το τελευταίο έτος δεν απέκτησαν ούτε κατέχουν μετοχές (ή δικαιώματα προαίρεσης ή κατέχουν παράγωγα του Χρηματιστηρίου Αθηνών επί μετοχών) της Εταιρίας, με τις ακόλουθες εξαιρέσεις:
  - > Ο κ. Κωστόπουλος είναι κάτοχος 5.031.705 μετοχών της Εταιρίας. Μετά την από 30.05.2007 απόφαση της Έκτακτης Γενικής Συνέλευσης ο αριθμός των μετοχών του καθορίζεται σε 1.677.235.



- > Ο κ. Καρής είναι κάτοχος 1.000 μετοχών της Εταιρίας. Μετά την από 30.05.2007 απόφαση της Έκτακτης Γενικής Συνέλευσης ο αριθμός των μετοχών του καθορίζεται σε 333.
- > Ο κ. Παπαχρήστου είναι κάτοχος 2.325 μετοχών της Εταιρίας. Μετά την από 30.05.2007 απόφαση της Έκτακτης Γενικής Συνέλευσης ο αριθμός των μετοχών του καθορίζεται σε 775.
- Η τοποθέτηση στο αξίωμά τους δεν είναι αποτέλεσμα οποιασδήποτε ρύθμισης ή συμφωνίας μετόχων της Εταιρίας ή συμφωνίας μεταξύ της Εταιρίας και πελατών της, προμηθευτών της ή άλλων προσώπων.
- Κατά την ιδιωτική τοποθέτηση των μετοχών της Εταιρίας δεν προτίθενται να συμμετέχουν, με τις ακόλουθες εξαιρέσεις:
  - > Ο κ. Κωστόπουλος προτίθεται να αποκτήσει 1.734.699 μετοχές.
- Δεν γνωρίζουν να εκκρεμεί σε βάρος τους οποιαδήποτε ποινική δίωξη ή να εμπλέκονται σε οποιαδήποτε ποινική διαδικασία εν γένει.

### 3.17.4 Σύγκρουση Συμφερόντων

Δεν υφίστανται συγκρούσεις συμφερόντων μεταξύ της Εταιρίας και των μελών των διοικητικών, διαχειριστικών και εποπτικών οργάνων της Εταιρίας (βλέπε και ενότητα 3.17.3 «Δηλώσεις Μελών Διοικητικών, Διαχειριστικών και Εποπτικών Οργάνων καθώς και Ανώτερων Διοικητικών Στελεχών»).

Δεν υφίστανται συγκρούσεις συμφερόντων μεταξύ της Εταιρίας και της Hewit Associates A.E. (συμπεριλαμβανομένων και των φυσικών προσώπων κ. Γ. Κεντούρη και κας Μ. Οικονόμου, αναλογιστών FHAS) που προέβησαν στην αναλογιστική μελέτη για το ύψος της δικαιούμενης αποζημίωσης με βάση τον Ν. 2112/20, για το σύνολο του προσωπικού.

### 3.17.5 Αμοιβές και Οφέλη

Σύμφωνα με το Καταστατικό της Εταιρίας τα μέλη του Δ.Σ. δύναται να λάβουν αποζημίωση για τις υπηρεσίες τους, η οποία καθορίζεται με απόφαση της Τακτικής Γενικής Συνέλευσης των μετόχων της Εταιρίας.

Θέματα που αφορούν τις κάθε είδους αμοιβές που καταβάλλονται στα διοικητικά, διαχειριστικά και εποπτικά όργανα της Εταιρίας και τη γενικότερη πολιτική των αμοιβών της Εταιρίας αποφασίζονται από την Διοίκηση της Εταιρίας.

Οι μικτές αμοιβές, συμπεριλαμβανομένης οποιασδήποτε υπό όρους ή ετεροχρονισμένης αμοιβής, ανά μέλος των διοικητικών, διαχειριστικών και εποπτικών οργάνων καθώς και των ανώτερων διοικητικών στελεχών της Εταιρίας κατά τη χρήση 2006, από την Εταιρία ή τις θυγατρικές της, παρατίθενται στον ακόλουθο πίνακα:

Ονοματεπώνυμο	Ιδιότητα	Μικτές Αμοιβές (σε €)	Αμοιβές Μελών Δ.Σ. (σε €)	Λοιπές Παροχές	Πρόβλεψη Αποζημίωσης (σε €)
Πέτρος Κωστόπουλος	Πρόεδρος & Διευθύνων Σύμβουλος	-	631.816,49	- Εταιρικό αυτοκίνητο - Εταιρικό κινητό	



Ονοματεπώνυμο	Ιδιότητα	Μικτές Αμοιβές (σε €)	Αμοιβές Μελών Δ.Σ. (σε €)	Λοιπές Παροχές	Πρόβλεψη Αποζημίωσης (σε €)
Μιχάλης Καρής	Αντιπρόεδρος Β' Δ.Σ. – Γενικός Διευθυντής – Οικονομικός Διευθυντής	100.192,36	42.191,31	- Εταιρικό αυτοκίνητο - Εταιρικό κινητό	5.227
Μαρία Γράψα	Αντιπρόεδρος Α' Δ.Σ.- Διευθύντρια Μηνιαίων Εκδόσεων	83.685,88	16.208,00	- Εταιρικό αυτοκίνητο	4.063
Αθανάσιος Παπαχρήστου	Διοικητικός Σύμβουλος – Μέλος Δ.Σ.	67.104,22		- Εταιρικό αυτοκίνητο - Εταιρικό κινητό	18.666
Γεώργιος Πελεκανάκης	Ανεξάρτητο Μη Εκτελεστικό Μέλος Δ.Σ.	-	-	-	-
Μιχαήλ Τσιμπρής	Ανεξάρτητο Μη Εκτελεστικό Μέλος Δ.Σ.	-	-	-	-
Ελευθερία Σοϊμοίρη	Εμπορική Διευθύντρια	146.221,77		- Εταιρικό αυτοκίνητο - Εταιρικό κινητό	1.098
Δήμητρα Πετροδασκαλάκη	Διευθύντρια Τμήματος Εταιρικής Επικοινωνίας, Δημοσίων Σχέσεων και Διοργάνωσης Εκδηλώσεων	40.060,81		- Εταιρικό κινητό	384
Αναστασία Παρετζόγλου	Σύμβουλος Επικοινωνίας	48.931,24			9.081
Σοφία Γιαννέτσου	Εσωτερικός Ελεγκτής	34.804,66			3.437
<b>ΣΥΝΟΛΟ</b>		<b>521.000,94</b>	<b>690.215,80</b>		

Σημειώνεται ότι σύμφωνα με την από 26.6.2007 απόφαση της Τακτικής Γενικής Συνέλευσης των μετόχων εγκρίθηκαν οι αμοιβές των μελών του Διοικητικού Συμβουλίου για τη χρήση 2006 και δη ως ακολούθως:

- > Πέτρος Κωστόπουλος: ακαθάριστη ετήσια αμοιβή ποσού € 631.816,49
- > Μιχάλης Καρής: ακαθάριστη ετήσια αμοιβή ποσού € 42.191,31
- > Μαρία Γράψα: ακαθάριστη ετήσια αμοιβή ποσού € 16.208,00

Κατά την 31.12.2006 υπήρχαν οι παρακάτω υποχρεώσεις μελών των διοικητικών, διαχειριστικών και εποπτικών οργάνων καθώς και των ανώτερων διοικητικών στελεχών έναντι της Εταιρίας:

Ονοματεπώνυμο	Ιδιότητα	Υποχρεώσεις έναντι της Εταιρίας
Πέτρος Κωστόπουλος	Πρόεδρος & Διευθύνων Σύμβουλος	€1.000,00
Μιχάλης Καρής	Αντιπρόεδρος Β' Δ.Σ. – Γενικός Διευθυντής – Οικονομικός Διευθυντής	€608,22
Μαρία Γράψα	Αντιπρόεδρος Α' Δ.Σ.- Διευθύντρια Μηνιαίων Εκδόσεων	-
Αθανάσιος Παπαχρήστου	Διοικητικός Σύμβουλος – Μέλος Δ.Σ.	-
Ελευθερία Σοϊμοίρη	Εμπορική Διευθύντρια	-



Ονοματεπώνυμο	Ιδιότητα	Υποχρεώσεις έναντι της Εταιρίας
Δήμητρα Πετροδασκαλάκη	Διευθύντρια Τμήματος Εταιρικής Επικοινωνίας, Δημοσίων Σχέσεων και Διοργάνωσης Εκδηλώσεων	€14.932,50
Αναστασία Παρετζόγλου	Σύμβουλος Επικοινωνίας	-

Σύμφωνα με σχετική δήλωση της Διοίκησης της Εταιρίας, πέραν των ανωτέρω αμοιβών, δεν υφίστανται άλλες αμοιβές και οφέλη για τα μέλη του Διοικητικού Συμβουλίου, τα μέλη των διοικητικών, διαχειριστικών και εποπτικών οργάνων καθώς και τα ανώτερα διοικητικά στελέχη της Εταιρίας.

Δεν υπάρχουν συμβάσεις παροχής υπηρεσιών που να συνδέουν τα μέλη των διοικητικών, διαχειριστικών ή εποπτικών οργάνων με την Εταιρία ή οποιαδήποτε θυγατρική της και οι οποίες να προβλέπουν την παροχή οφελών κατά τη λήξη τους.

Σύμφωνα με την Έκθεση του Νομικού Ελέγχου ετέθησαν υπόψη του Νομικού Ελεγκτή οι συμβάσεις εργασίας των μελών του Δ.Σ. κ.κ. Μ. Καρή και Α. Παπαχρήστου και της κας Μ. Γράφα οι οποίες δεν περιέχουν ιδιαίτερους όρους εργασίας σε σχέση με το λοιπό προσωπικό της Εταιρίας, με εξαίρεση τη σύμβαση εργασίας του κ. Παπαχρήστου, στον οποίο και αναγνωρίζεται η προϋπηρεσία στον προηγούμενο εργοδότη του από 01.10.1989 για λόγους αποζημίωσης και συνταξιοδότησης. Παράλληλα, η σύμβαση του κ. Παπαχρήστου έπρεπε να προεγκριθεί από την Γενική Συνέλευση των μετόχων της Εταιρίας, σύμφωνα με το άρθρο 23α του Κ.Ν. 2190/1920.<sup>9</sup>

Επίσης σύμφωνα με την Έκθεση του Νομικού Ελέγχου πέραν των ανωτέρω συμβάσεων εργασίας των μελών Δ.Σ. τα εξής μέλη του Δ.Σ. έχουν υπογράψει ιδιωτικά συμφωνητικά εμπιστευτικότητας:

1. Πέτρος Κωστόπουλος
2. Μιχάλης Καρής
3. Μαρία Γράφα
4. Αθανάσιος Παπαχρήστου

Τέλος σύμφωνα με την Εταιρία υφίστανται συμβάσεις εργασίας της Εταιρίας με την κ. Πολυξένη Μπαλατσινού (συζύγου του κ. Πέτρου Κωστόπουλου, Προέδρου και Διευθύνοντος Συμβούλου της Εταιρίας) και της κας Κωνσταντίνας Ρόζου (συζύγου του κ. Αθανάσιου Παπαχρήστου, μέλους του Δ.Σ. της Εταιρίας).<sup>10</sup>

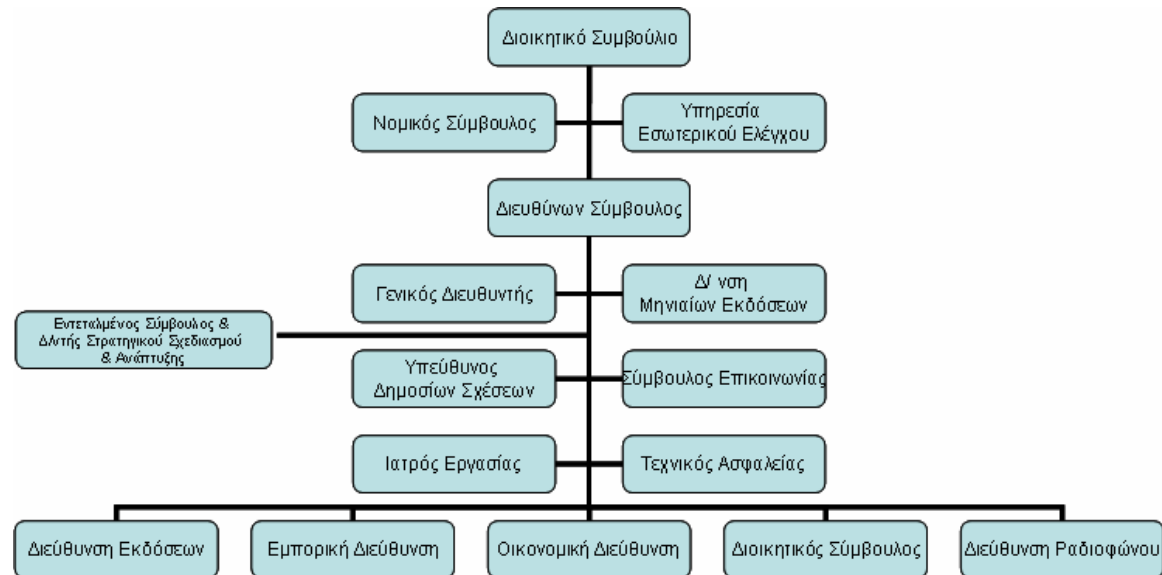
<sup>9</sup> Σύμφωνα με το άρθρο 23α του Κ.Ν. 2190/1920 η ως άνω σύμβαση είναι άκυρη χωρίς την προηγούμενη έγκριση από τη Γενική Συνέλευση των μετόχων της Εταιρίας. Συνέπεια της εν λόγω ακυρότητας είναι ότι το εν λόγω πρόσωπο ή η Εταιρία μπορούν να καταγγείλουν τη σύμβαση αυτή για το μέλλον ενώ για το μέχρι την καταγγελία διάστημα οι εκατέρωθεν παροχές δεν μπορούν να αναζητηθούν λόγω των διατάξεων περί αδικαιολόγητου πλουτισμού. Κατά δήλωση του νομικού συμβούλου της Εταιρίας η σύμβαση εργασίας του κ. Παπαχρήστου «αν και κρίθηκε άκυρη λόγω του ότι σύμφωνα με τη διάταξη του άρθρου 23α του κ.ν. 2190/1920 έπρεπε να έχει προεγκριθεί από τη Γενική Συνέλευση των μετόχων της Εταιρίας ωστόσο εκτιμούμε ότι η ακυρότητα αυτή δεν παράγει καμία επίπτωση για την Εταιρία. Η εν λόγω σύμβαση καταρτίστηκε το έτος 1995 και έκτοτε από όλους τους φορολογικούς ελέγχους που διενεργήθηκαν στην Εταιρία δεν προέκυψε καμία επίπτωση για την Εταιρία. Επιπλέον μετά την τροποποίηση του κ.ν. 2190/1920, όπως ορίζεται στο τροποποιημένο άρθρο 23<sup>α</sup>, η ως άνω ακυρότητα είναι δυνατόν να θεραπευτεί με μεταγενέστερη έγκριση από τη Γενική Συνέλευση της Εταιρίας. Η Εταιρία μας ενημέρωσε ότι θα προβεί στην εν λόγω έγκριση σε επόμενη γενική συνέλευση.»

<sup>10</sup> Κατά δήλωση του νομικού συμβούλου της Εταιρίας οι εν λόγω συμβάσεις εργασίας «αν και κρίθηκαν άκυρες λόγω του ότι σύμφωνα με τη διάταξη του άρθρου 23α του κ.ν. 2190/1920 έπρεπε να έχει προεγκριθεί από τη Γενική Συνέλευση των μετόχων της Εταιρίας ωστόσο εκτιμούμε ότι η ακυρότητα αυτή



### 3.18 Οργανόγραμμα

Η οργανωτική δομή της Εταιρίας είναι η ακόλουθη:



Σημειώνεται ότι το ανωτέρω οργανόγραμμα της Εταιρίας έχει εγκριθεί με την από 28.05.2007 απόφαση του Δ.Σ. της Εταιρίας.

δεν παράγει καμία επίπτωση για την Εταιρία. Για τις εν λόγω συμβάσεις έχουν ήδη διενεργηθεί φορολογικοί έλεγχοι στην Εταιρία και δεν προέκυψε καμία επίπτωση για την τελευταία. Επιπλέον μετά την τροποποίηση του κ.ν. 2190/1920, όπως ορίζεται στο τροποποιημένο άρθρο 23<sup>α</sup>, η ως άνω ακυρότητα είναι δυνατόν να θεραπευτεί με μεταγενέστερη έγκριση από τη Γενική Συνέλευση της Εταιρίας. Η Εταιρία μας ενημέρωσε ότι θα προβεί στην εν λόγω έγκριση σε επόμενη γενική συνέλευση.»



### 3.19 Προσωπικό

Στον ακόλουθο πίνακα παρατίθεται η εξέλιξη του προσωπικού του Ομίλου κατά την 31.12 των χρήσεων 2004 – 2006, καθώς και κατά την 31.03.2007:

ΠΡΟΣΩΠΙΚΟ				
	31.12.2004	31.12.2005	31.12.2006	31.03.2007
Εκδόσεις / Παραγωγή	210	235	233	242
Διάθεση	48	63	76	82
Διοίκηση και Λοιπές Υπηρεσίες	49	46	46	47
<b>ΣΥΝΟΛΟ</b>	<b>307</b>	<b>344</b>	<b>355</b>	<b>371</b>

Πηγή: Imako

Η αύξηση του προσωπικού του Ομίλου κατά την υπό εξέταση περίοδο σχετίζεται κατά κύριο λόγο με την επέκταση του χαρτοφυλακίου τίτλων περιοδικών το οποίο εκμεταλλεύεται η Εταιρία.

Ο αριθμός των εξωτερικών συνεργατών σε επίπεδο Ομίλου, κατά την 31.12.2006 ανέρχονταν σε 329 άτομα.

Σύμφωνα με την Εταιρία δεν απασχολούνται σε αυτήν προστατευόμενα άτομα (σύμφωνα με το Ν. 2643/1998) δεδομένου ότι μέχρι σήμερα δεν έχει κοινοποιηθεί από την αρμόδια Επιτροπή επιστολή αναφορικά με την αναγκαστική τοποθέτηση εργαζομένων και δεν έχει μέχρι σήμερα παρουσιασθεί στην Εταιρία τοποθετούμενος με αίτημα να αναλάβει υπηρεσία. Συνεπώς η Εταιρία, σύμφωνα με την Έκθεση Νομικού Ελέγχου, συμμορφώνεται με τις διατάξεις του νόμου και δεν συντρέχει περίπτωση επιβολής διοικητικών κυρώσεων.

Η Εταιρία έχει καταρτίσει εσωτερικό κανονισμό εργασίας, ο οποίος ρυθμίζει τις σχέσεις που αναπτύσσονται κατά την εκτέλεση των εργασιών μεταξύ της Εταιρίας και των εργαζομένων της.

Η Εταιρία δεν έχει συνάψει συμφωνίες για συμμετοχή των υπαλλήλων στο μετοχικό της κεφάλαιο.

Στον ακόλουθο πίνακα παρατίθενται στοιχεία για τη συμμετοχή των μελών των διοικητικών, διαχειριστικών και εποπτικών οργάνων, καθώς και των ανώτερων διευθυντικών στελεχών στο κεφάλαιο της Εταιρίας, όπως διαμορφώθηκε μετά την αύξηση του μετοχικού κεφαλαίου.

	Ιδιότητα	Αριθμός Μετοχών	% συμμετοχής
Πέτρος Π. Κωστόπουλος	Πρόεδρος & Διευθύνων Σύμβουλος	3.411.934	50,29%
Μιχάλης Χ. Καρής	Β' Αντιπρόεδρος του Δ.Σ.	333	0,0049%
Θάνος Παπαχρήστου	Μέλος Δ.Σ.	775	0,0114%
<b>ΣΥΝΟΛΟ</b>		<b>3.413.042</b>	<b>50,30%</b>

Σύμφωνα με τη Διοίκηση της Εταιρίας δεν έχουν παραχωρηθεί δικαιώματα αγοράς μετοχών της Εταιρίας στα ανώτατα διευθυντικά στελέχη και τα μέλη των διοικητικών, διαχειριστικών και εποπτικών οργάνων της.



### **3.20 Μετοχικό Κεφάλαιο**

#### **3.20.1 Καταβεβλημένο Μετοχικό Κεφάλαιο**

Το μετοχικό κεφάλαιο της Εταιρίας είναι πλήρως καταβεβλημένο. Ειδικότερα, το καταβεβλημένο μετοχικό κεφάλαιο της Εταιρίας κατά την 31.03.2007 ανερχόταν σε € 3.003.210,00 διαιρούμενο σε 8.342.360 κοινές ονομαστικές μετοχές, ονομαστικής αξίας € 0,36 η κάθε μία. Μετά την απόφαση της Α' Επαναληπτικής Έκτακτης Γενικής Συνέλευσης των μετόχων της Εταιρίας της 30.05.2007 και την υπ' αριθμ. Κ2-9144/15.06.2007 απόφαση του Υπουργείου Ανάπτυξης, το μετοχικό κεφάλαιο της Εταιρίας διαμορφώθηκε σε € 2.171.215,36 διαιρούμενο σε 6.785.048 κοινές ονομαστικές μετοχές, ονομαστικής αξίας € 0,32 εκάστη. Η πιστοποίηση της εν λόγω αύξησης του μετοχικού κεφαλαίου από το Δ.Σ. της Εταιρίας έλαβε χώρα στην από 31.07.2007 συνεδρίασή του. Τα πρακτικά της πιστοποίησης κατατέθηκαν στο Υπουργείο Εμπορείου και έλαβαν αριθμό πρωτοκόλλου Κ2-1181/31.7.2007 ενώ εκκρεμεί η δημοσίευσή του στο ΦΕΚ.

#### **3.20.2 Εξέλιξη του Μετοχικού Κεφαλαίου**

Σύμφωνα με το Καταστατικό της Εταιρίας, το αρχικό μετοχικό κεφάλαιο της Εταιρίας ορίστηκε στο ποσό των € 440.205,43 διαιρούμενο σε 15.000 κοινές ονομαστικές μετοχές, ονομαστικής αξίας € 29,35 η κάθε μία.

Η εξέλιξη του μετοχικού κεφαλαίου της Εταιρίας από την 01.01.2004 έως την ημερομηνία του Ενημερωτικού Δελτίου είχε ως εξής:

- Με απόφαση της από 22.06.2006 Α' Επαναληπτικής Τακτικής Γενικής Συνέλευσης των μετόχων αποφασίσθηκε η αύξηση του μετοχικού κεφαλαίου κατά το ποσό των € 7.174.335 με κεφαλαιοποίηση αποθεματικών από τους εξής λογαριασμούς: α) από το λογαριασμό διαφορά από την έκδοση μετοχών υπέρ το άρτιο κατά το ποσό των € 6.969.662,12 και β) από το λογαριασμό διαφορά αναπροσαρμογής βάσει του άρθρου 28 του ν. 3091/2002 κατά το ποσό των € 204.672,88. Μετά ταύτα το μετοχικό κεφάλαιο διαμορφώθηκε στο ποσό των € 12.179.685 διαιρούμενο σε δέκα έξι εκατομμύρια εξακόσιες ογδόντα τέσσερις χιλιάδες πεντακόσιες (16.684.500) κοινές ονομαστικές μετοχές ονομαστικής αξίας € 0,73 εκάστη.
- Με απόφαση της από 22.06.2006 Α' Επαναληπτικής Τακτικής Γενικής Συνέλευσης των μετόχων μειώθηκε ο αριθμός των υφισταμένων μετοχών με συνένωση αυτών, ώστε δύο παλαιές μετοχές ονομαστικής αξίας € 0,73 να συνενωθούν σε μία μετοχή με αντίστοιχη αύξηση της ονομαστικής αξίας αυτής σε € 1,46. Μετά ταύτα, το μετοχικό κεφάλαιο ανήλθε στο ποσό των € 12.179.685, διαιρούμενο σε οκτώ εκατομμύρια τριακόσιες σαράντα δύο χιλιάδες διακόσιες πενήντα (8.342.250) κοινές ονομαστικές μετοχές ονομαστικής αξίας € 1,46 εκάστη.
- Με απόφαση της από 22.06.2006 Α' Επαναληπτικής Τακτικής Γενικής Συνέλευσης αποφασίστηκε η μείωση του μετοχικού κεφαλαίου κατά € 9.176.475 με μείωση της ονομαστικής αξίας κάθε μετοχής από € 1,46 σε € 0,36 προς διαγραφή ζημιών παρελθουσών χρήσεων από το λογαριασμό «Ζημιές εις Νέο».



- Με απόφαση της από 30.05.2007 Α' Επαναληπτικής Έκτακτης Γενικής Συνέλευσης των μετόχων της Εταιρίας αποφασίστηκε η μείωση του αριθμού των μετοχών με συνένωση αυτών και αντίστοιχη αύξηση της ονομαστικής αξίας τους, ώστε τρεις παλαιές μετοχές ονομαστικής αξίας € 0,36 εκάστη να συνενωθούν σε μία μετοχή με αντίστοιχη αύξηση της ονομαστικής αξίας εκάστης μετοχής σε € 1,08. Μετά ταύτα, το μετοχικό κεφάλαιο της Εταιρίας παραμένει € 3.003.210,00 διαιρούμενο σε 2.780.750 κοινές ονομαστικές μετοχές ονομαστικής αξίας € 1,08 εκάστη.
- Με απόφαση της από 30.05.2007 Α' Επαναληπτικής Έκτακτης Γενικής Συνέλευσης των μετόχων της Εταιρίας αποφασίστηκε η μείωση του μετοχικού κεφαλαίου της Εταιρίας κατά το ποσό των € 2.113.370,00, με σκοπό την καταβολή μετρητών στους μετόχους, μέσω της μείωσης της ονομαστικής αξίας εκάστης μετοχής κατά € 0,76. Μετά ταύτα το μετοχικό κεφάλαιο της Εταιρίας διαμορφώθηκε σε € 889.840,00 διαιρούμενο σε 2.780.750 κοινές ονομαστικές μετοχές, ονομαστικής αξίας € 0,32 εκάστη.
- Με απόφαση της από 30.05.2007 Α' Επαναληπτικής Έκτακτης Γενικής Συνέλευσης των μετόχων της Εταιρίας αποφασίστηκε η αύξηση του μετοχικού κεφαλαίου της Εταιρίας κατά το ποσό των € 1.281.375,36 με κατάργηση του δικαιώματος προτίμησης των παλαιών μετόχων, σύμφωνα με το άρθρο 13 παρ. 6 του Κ.Ν. 2190/1920, με καταβολή μετρητών, με την έκδοση 4.004.298 νέων κοινών ονομαστικών μετοχών ονομαστικής αξίας € 0,32 εκάστη. Μετά ταύτα το μετοχικό κεφάλαιο της Εταιρίας διαμορφώθηκε σε € 2.171.215,36 διαιρούμενο σε 6.785.048 κοινές ονομαστικές μετοχές, ονομαστικής αξίας € 0,32 εκάστη.

Στον πίνακα που ακολουθεί παρουσιάζεται η εξέλιξη και ο τρόπος κάλυψης του μετοχικού κεφαλαίου της Εταιρίας από την ίδρυση της έως σήμερα:

ΠΙΝΑΚΑΣ ΕΞΕΛΙΞΗΣ ΜΕΤΟΧΙΚΟΥ ΚΕΦΑΛΑΙΟΥ								
ΗΜΕΡΟΜΗΝΙΑ ΓΕΝΙΚΗΣ ΣΥΝΕΛΕΥΣΗΣ	ΑΡΙΘΜΟΣ Φ.Ε.Κ. / ΗΜΕΡΟΜΗΝΙΑ	ΠΟΣΟ ΑΥΞΗΣΗΣ /ΜΕΙΩΣΗΣ ΜΕΤΟΧΙΚΟΥ ΚΕΦΑΛΑΙΟΥ (ΣΕ €)	ΑΡΙΘΜΟΣ ΜΕΤΟΧΩΝ	ΤΡΟΠΟΣ ΚΑΛΥΨΗΣ		ΣΥΝΟΛΙΚΟ ΜΕΤΟΧΙΚΟ ΚΕΦΑΛΑΙΟ (σε €)	ΟΝΟΜΑΣΤΙΚΗ ΑΞΙΑ ΜΕΤΟΧΩΝ (σε €)	ΣΥΝΟΛΙΚΟΣ ΑΡΙΘΜΟΣ ΜΕΤΟΧΩΝ
				ΜΕΤΡΗΤΑ (σε €)	ΚΕΦΑΛ/ΣΗ ΑΠΟΘΕΜΑΤΙΚΩΝ / ΜΕΙΩΣΗ Μ.Κ.) ΣΕ €			
Σύσταση	6460/15.11.1995	440.205,43	15.000	440.205,43	-	440.205,43	29,35	15.000
Ε.Γ.Σ. 17.03.1998	2662/17.05.1999	586.940,57	20.000	586.940,57	-	1.027.146,00	29,35	35.000
Ε.Γ.Σ. 17.03.1998	2662/17.05.1999	Μείωση Ονομαστικής Αξίας Μετοχής				1.027.146,00	0,29	3.500.000
Ε.Γ.Σ. 19.07.1999	9714/06.12.1999	381.511,37	1.300.000	-	381.511,37	1.408.657,37	0,29	4.800.000
Ε.Γ.Σ. 21.01.2000	7173/31.07.2000	223.477,62	761.500	223.477,62	-	1.632.135,00	0,29	5.561.500
Τ.Γ.Σ. 07.07.2000	7458/08.08.2000	3.264.269,99	11.123.000	-	3.264.269,99	4.896.404,99	0,29	16.684.500
Τ.Γ.Σ. 28.06.2001	6307/20.07.2001	108.945,01	Αύξηση Ονομαστικής Αξίας Μετοχής-		108.945,01	5.005.350,00	0,30	16.684.500
Τ.Γ.Σ. 28.06.2001	6307/20.07.2001	Μετατροπή Μετοχικού Κεφαλαίου σε €				5.005.350,00	0,30	16.684.500
Ε.Γ.Σ. 27.11.2003	13163/12.12.2003	2.168.985	Αύξηση Ονομαστικής Αξίας Μετοχής-		2.168.985	7.174.335,00	0,43	16.684.500
Ε.Γ.Σ. 27.11.2003	13163/12.12.2003	(2.168.985)	Μείωση Ονομαστικής Αξίας Μετοχής		(2.168.985)	5.005.350,00	0,30	16.684.500
Τ.Γ.Σ. 22.06.2006	6612/04.07.2006	7.174.335	Αύξηση Ονομαστικής Αξίας Μετοχής		7.174.335	12.179.685,00	0,73	16.684.500
Τ.Γ.Σ. 22.06.2006	6612/04.07.2006	Αύξηση ονομαστικής αξίας μετοχής				12.179.685,00	1,46	8.342.250
Τ.Γ.Σ. 22.06.2006	6612/04.07.2006	(9.176.475)	Μείωση Ονομαστικής Αξίας Μετοχής		(9.176.475)	3.003.210,00	0,36	8.342.250
Ε.Γ.Σ. 30.05.2007	K2- 9144/15.06.2007*	Αύξηση Ονομαστικής Αξίας Μετοχής				3.003.210,00	1,08	2.780.750
Ε.Γ.Σ. 30.05.2007	K2- 9144/15.06.2007*	2.113.370,00	Μείωση Ονομαστικής Αξίας Μετοχής		2.113.370,00	889.840,00	0,32	2.780.750
ΣΥΝΟΛΟ ΠΡΟ ΤΗΣ ΑΥΞΗΣΗΣ						889.840,00	0,32	2.780.750
Ε.Γ.Σ. 30.05.2007	K2- 9144/15.06.2007*	1.281.375,36	4.004.298	1.281.375,36	-	2.171.215,36	0,32	6.785.048
ΣΥΝΟΛΟ ΜΕΤΑ ΤΗΝ ΑΥΞΗΣΗ						2.171.215,36	0,32	6.785.048

\* Αριθμός απόφασης Υπουργείου Ανάπτυξης



Δεν υπάρχουν δικαιώματα ή/και υποχρέωση απόκτησης σε σχέση με τυχόν εγκεκριμένο αλλά όχι εγγεγραμμένο κεφάλαιο, ή για δέσμευση αύξησης του κεφαλαίου της Εταιρίας.

Δεν υφίσταται κεφάλαιο οποιουδήποτε μέλους του Ομίλου για το οποίο υφίσταται δικαίωμα προαίρεσης ή συμφωνία υπό όρους ή άνευ όρων που να προβλέπει ότι το κεφάλαιο αυτό θα αποτελέσει το αντικείμενο δικαιώματος προαίρεσης.

Η Εταιρία δεν κατέχει ίδιες μετοχές και καμία από τις εταιρίες του Ομίλου της δεν έχει αποκτήσει μετοχές της Εταιρίας για λογαριασμό της.

### 3.21 Μέτοχοι

Στον πίνακα που ακολουθεί παρουσιάζεται η μετοχική σύνθεση της Εταιρίας πριν και μετά την αύξηση του μετοχικού της κεφαλαίου που αποφάσισε η Α' Επαναληπτική Έκτακτη Γενική Συνέλευση των μετόχων της 30.05.2007:

ΜΕΤΟΧΟΙ	ΠΡΙΝ ΤΗΝ ΑΥΞΗΣΗ			ΜΕΤΑ ΤΗΝ ΑΥΞΗΣΗ		
	Αριθμός Μετοχών	Αριθμός Δικαιωμάτων Ψήφου*	% Ποσοστό	Αριθμός Μετοχών	Αριθμός Δικαιωμάτων Ψήφου*	% Ποσοστό
Π. Κωστόπουλος	1.677.235	1.677.235	60,32%	3.411.934	3.411.934	50,29%
KINCANNON TRADING LIMITED <sup>(1)</sup>	-	-	-	2.269.599	2.269.599	33,45%
Επενδυτικό Κοινό**	1.103.515	1.103.515	39,68%	1.103.515	1.103.515	16,261%
<b>ΣΥΝΟΛΟ</b>	<b>2.780.750</b>	<b>2.780.750</b>	<b>100,00%</b>	<b>6.785.048</b>	<b>6.785.048</b>	<b>100,00%</b>

\* Σύμφωνα με το Ν. 3556/2007.

\*\*Μέτοχοι με ποσοστό μικρότερο του 5%

(1) Συμφερόντων οικογενείας Ρέστη.

Πηγή: Imako

Η εταιρία KINCANNON TRADING LIMITED συστάθηκε στις 21.10.2006 στην Λευκωσία Κύπρου ως Εταιρία Περιορισμένης Ευθύνης (βάσει του Νόμου Περί Εταιριών, Κεφ.113) και έλαβε αριθμό ΗΕ 185970.

Ως σκοπός της KINCANNON TRADING LIMITED ορίζεται μεταξύ άλλων η διεξαγωγή, είτε υπό μόνης της εταιρίας, είτε από κοινού μετ'άλλων, σε οποιοδήποτε μέρος του κόσμου εργασιών ή επιχειρήσεων διευθυντών, διαχειριστών, γενικών ή ειδικών συμβούλων, οικονομικών αναλυτών, επιμετρητών, κοστολόγων, εκτιμητών, πραγματογνωμώνων, εμπειρογνομώνων, επιτηρητών, εμποτών, στατιστικολόγων και διαφημιστών εν σχέσει ή αναφορικά προς οποιαδήποτε βιομηχανία, εμπόριο, εργασία ή επιχείρηση, η προαγωγή επιχειρήσεων και η κατάρτιση, σύναψη, δανειοδότηση και υποβοήθηση και έλεγχος οποιωνδήποτε εταιριών, σωματείων, επιχειρήσεων ή εργασιών οποιασδήποτε φύσης, η δημιουργία συνεταιρισμών ή οποιωνδήποτε άλλων διευθετήσεων για συμμετοχή σε κέρδη ή συμφέροντα και η συνεργασία, συνεπιχείρηση, αμοιβαία εκχώρηση ή με άλλο τρόπο, με οποιοδήποτε άλλο πρόσωπο νομικό ή φυσικό η με άλλες επιχειρήσεις, που ασχολούνται με επιχειρήσεις ή εμπορικές συναλλαγές, ικανές να καταστούν προσοδοφόρες άμεσα ή έμμεσα για την εταιρία, η διενέργεια όλων ή οποιασδήποτε από τις πιο πάνω πράξεις, είτε από μόνη η εταιρία, είτε σε συνδυασμό με άλλους και με διάφορες νομικές ιδιότητες.



Η διεύθυνση του εγγεγραμμένου γραφείου της είναι: Κωστάκη Παντελίδη 1, Kolokasides Building, 3ος όροφος, Τ.Κ. 1010, Λευκωσία Κύπρου.

Η εταιρία KINCANNON TRADING LIMITED, πρόκειται να αναλάβει μετοχές, που αντιστοιχούν συνολικά μετά την αύξηση σε ποσοστό περίπου 33,45% του μετοχικού κεφαλαίου της Εταιρίας. Σύμφωνα με τα οριζόμενα στο άρθρο 7 παρ. 1 του Ν. 3461/2006, κάθε πρόσωπο το οποίο αποκτά κινητές αξίες και αντίστοιχα ποσοστό δικαιωμάτων ψήφου που υπερβαίνει το όριο του 1/3 του συνόλου των δικαιωμάτων ψήφου, υποχρεούται εντός είκοσι ημερών να απευθύνει υποχρεωτική δημόσια πρόταση. Η ανωτέρω υποχρέωση δεν υφίσταται αν σύμφωνα με τη διάταξη της παρ. δ του άρθρου 8 του Ν. 3461/2006, το ανωτέρω υπόχρεο πρόσωπο αναλάβει αφενός την υποχρέωση εντός 6 μηνών να διαθέσει τον απαραίτητο αριθμό κινητών αξιών, έτσι ώστε να κατέλθει του ορίου του 1/3 και αφετέρου να μην ασκήσει τα δικαιώματα ψήφου που αντιστοιχούν στο ανωτέρω ποσοστό. Σύμφωνα με τη Διοίκηση της Εταιρίας, με βάση τα ανωτέρω η εταιρία KINCANNON TRADING LIMITED δεσμεύεται να αναλάβει την υποχρέωση εντός 30 ημερών από την ημερομηνία ανάληψης των μετοχών και αντίστοιχα του ποσοστού των μετοχών και των δικαιωμάτων ψήφου που αντιστοιχεί στο 33,45% του μετοχικού κεφαλαίου της Εταιρίας, να διαθέσει 13.570 μετοχές, που αντιστοιχεί σε 0,20% του συνολικού μετοχικού κεφαλαίου, προκειμένου να κατέλθει του ορίου του 1/3 και κατ' επέκταση να μην υποχρεούται να προβεί σε υποχρεωτική δημόσια πρόταση. Περαιτέρω, δεσμεύεται και υποχρεούται να μην ασκήσει τα δικαιώματα ψήφου που αντιστοιχούν στο ανωτέρω ποσοστό για ολόκληρο το χρονικό διάστημα μέχρι να πραγματοποιηθεί η κατά τα ανωτέρω διάθεση.

Επίσης σύμφωνα με τη Διοίκηση της Εταιρίας ο κος Ρέστης Βίκτωρ (έμμεση συμμετοχή) μέσω της ελεγχόμενης υπ' αυτόν εταιρίας GOLDEN ENTERTAINMENT PRODUCTIONS HOLDING S.A. με την ιδιότητα του μετόχου της Εταιρίας, ενημέρωσε την 31.07.2007 με επιστολή του προς την Εταιρία ότι στις 30.07.2007 προέβη σε πώληση 138.750 μετοχών. Πριν την ανωτέρω πώληση ο κος Ρέστης Βίκτωρ (μέσω της GOLDEN ENTERTAINMENT PRODUCTIONS HOLDING S.A.) κατείχε 139.667 μετοχές της Εταιρίας, ήτοι ποσοστό 5,023%. Σήμερα, μετά την ανωτέρω πώληση, ο κος Ρέστης Βίκτωρ (μέσω της GOLDEN ENTERTAINMENT PRODUCTIONS HOLDING S.A.) κατέχει 917 κοινές ονομαστικές μετοχές της Εταιρείας και ποσοστό συμμετοχής επί του συνολικού μετοχικού κεφαλαίου 0,033% καθώς και αντίστοιχο ποσοστό 0,033% επί των δικαιωμάτων ψήφου.

Σύμφωνα με την Διοίκηση της Εταιρίας, με την εξαίρεση των KINCANNON TRADING LIMITED και GOLDEN ENTERTAINMENT PRODUCTIONS HOLDING S.A οι οποίες κατέχουν μετά την αύξηση του μετοχικού κεφαλαίου της Εταιρίας ποσοστό 33,45% και 0,033% επί του μετοχικού κεφαλαίου και των δικαιωμάτων ψήφου της Εταιρίας αντίστοιχα, δεν υπάρχει άλλο πρόσωπο μη μέλος των διοικητικών, διαχειριστικών ή εποπτικών οργάνων της Εταιρίας το οποίο κατέχει, άμεσα ή έμμεσα, ποσοστό του κεφαλαίου ή των δικαιωμάτων ψήφου της Εταιρίας που πρέπει να κοινοποιείται δυνάμει της ισχύουσας εθνικής νομοθεσίας.

Η Εταιρία ελέγχεται από τον ιδρυτή της κ. Πέτρο Κωστόπουλο, ο οποίος μετά την αύξηση του μετοχικού της κεφαλαίου κατέχει ποσοστό 50,286%. Σημειώνεται ότι η Εταιρία τηρεί τις διατάξεις του Κ.Ν. 2190/1920 και του Καταστατικού της.

Κάθε μετοχή της Εταιρίας παρέχει δικαίωμα μίας ψήφου και κατά συνέπεια ο αριθμός των ψήφων κάθε μετόχου ισούται με τον αριθμό των μετοχών του. Τα δικαιώματα των μετόχων ασκούνται μόνο σύμφωνα με το Νόμο και το Καταστατικό της Εταιρίας και οι μέτοχοι ασκούν τα δικαιώματα ψήφου στις Γενικές Συνελεύσεις ισάριθμα προς τις μετοχές που κατέχουν.



Σύμφωνα με την Διοίκηση της Εταιρίας δεν είναι σε γνώση της Εταιρίας οποιουδήποτε είδους συμφωνία της οποίας η εφαρμογή θα μπορούσε, σε μία μεταγενέστερη ημερομηνία, να επιφέρει αλλαγές όσον αφορά τον έλεγχο της.

Κατά την ●.●2007 (μετά την ολοκλήρωση της αύξησης του μετοχικού κεφαλαίου) τα μέλη των διοικητικών διαχειριστικών και εποπτικών οργάνων καθώς και τα ανώτερα διευθυντικά στελέχη κατείχαν συνολικά 3.413.042 κοινές ονομαστικές μετοχές της Εταιρίας.

### **3.22 Καταστατικό**

Η Εταιρία συστάθηκε το 1995 (ΦΕΚ 6460/15.11.1995). Σύμφωνα με το άρθρο 1 του Καταστατικού της Εταιρίας, η πλήρης επωνυμία της είναι «ΙΜΑΚΟ ΜΗΝΤΙΑ ΑΝΩΝΥΜΗ ΕΤΑΙΡΙΑ ΜΕΣΩΝ ΜΑΖΙΚΗΣ ΕΝΗΜΕΡΩΣΗΣ» και ο διακριτικός της τίτλος είναι «ΙΜΑΚΟ MEDIA S.A.». Για τις σχέσεις της Εταιρίας με την αλλοδαπή η επωνυμία θα αποδίδεται σε πιστή μετάφραση.

Σημειώνεται ότι σύμφωνα με την Έκθεση Νομικού Ελέγχου, οι διατάξεις του Καταστατικού της Εταιρίας δεν αποκλίνουν από τις τυπικές ρυθμίσεις του Κ.Ν. 2190 / 1920.

Ως έδρα της Εταιρίας ορίζεται ο Δήμος Ν. Ηρακλείου Αττικής. Μετά από απόφαση του Διοικητικού Συμβουλίου μπορεί να ιδρύονται υποκαταστήματα, πρακτορεία ή παραρτήματα της εταιρίας σε οποιαδήποτε πόλη του εσωτερικού ή του εξωτερικού ή και να καταργούνται τυχόν υπάρχοντα. Τους όρους λειτουργίας καθώς και την έκταση και τη φύση των εργασιών των υποκαταστημάτων, πρακτορείων και παραρτημάτων της Εταιρίας καθορίζει το Διοικητικό Συμβούλιο με την απόφασή του για την ίδρυση τους ή με μεταγενέστερες αποφάσεις του.

Η διάρκεια της Εταιρίας ορίζεται σε εβδομήντα πέντε (75) χρόνια, μέχρι την 31η Δεκεμβρίου του έτους 2070 και αρχίζει από την καταχώρηση στο Μητρώο Α.Ε. από την αρμόδια εποπτεύουσα αρχή της διοικητικής απόφασης για την χορήγηση άδειας σύστασης της Εταιρίας και την έγκριση του Καταστατικού της. Η διάρκεια της Εταιρίας μπορεί να παρατείνεται με αποφάσεις της Γενικής Συνέλευσης, που λαμβάνονται σύμφωνα με τις διατάξεις των άρθρων 19 § 2 και 20 §.3 του Καταστατικού της. Παράταση που αποφασίζεται με τον τρόπο αυτό αποτελεί τροποποίηση του Καταστατικού.

Σκοπός της Εταιρίας, σύμφωνα με το άρθρο 2 του Καταστατικού της, ορίζεται<sup>11</sup>:

- α) Η εμπορική και παραγωγική δραστηριότητα στον τομέα των εντύπων, η έκδοση και η εκμετάλλευση περιοδικών, βιβλίων και παντός είδους εντύπων γενικού ή ειδικού περιεχομένου, με εξαίρεση εφημερίδες οποιασδήποτε μορφής.
- β) Ο σχεδιασμός, η επιμέλεια και παραγωγή των παραπάνω εντύπων, η ενασχόληση με τον τομέα των γραφικών τεχνών για την έκδοση βιβλίων, συγγραμμάτων και εν γένει εντύπων κάθε είδους, η εν γένει επιμέλεια κάθε είδους εκδόσεων (δημιουργία,

---

<sup>11</sup> Σύμφωνα με την Έκθεση του Νομικού Ελέγχου, το άρθρο 2 του Καταστατικού της Εταιρίας αναφορικά με το σκοπό της τροποποιήθηκε δυνάμει της από 21.06.2005 απόφασης της Γενικής Συνέλευσης των μετόχων. Κατά την ως άνω συνέλευση δεν υπήρχε αυξημένη απαρτία σύμφωνα με το άρθρο 19 του καταστατικού και του 29 Κ.Ν. 2190/1920 ως ισχύει. Σύμφωνα με το Κ.Ν.2190/20 οι αποφάσεις της Γενικής Συνέλευσης είναι άκυρες όταν ελήφθησαν κατά παράβαση των περί συγκροτήσεως των γενικών συνελεύσεων ή των περί απαρτίας και πλειοψηφίας διατάξεων αλλά η ακυρότητα των αποφάσεων δεν δύναται να αντιταχθεί μετά την πάροδο διετίας από της υποβολής στο Υπουργείο Εμπορίου του αντιγράφου των πρακτικών της γενικής συνελεύσεως καθ' ην ελήφθη η απόφαση, δηλαδή εάν δεν προβληθεί η ακυρότητα εντός διετίας ήτοι μέχρι την 11.07.2007.



επιινόηση, εκτέλεση μακετών, ατελιέ, φωτογραφικές παραγωγές, σελιδοποίηση, ψηφιοποίηση, επεξεργασία και ένθεση των εικόνων, φιλολογική διόρθωση των κειμένων, παραγωγή φιλμς και δοκιμίων, μοντάζ, εκτυπωτικές εργασίες πάσης φύσεως, βιβλιοδεσία, συσκευασία, ταξινόμηση κλπ), προς ίδια εκμετάλλευση ή για λογαριασμό τρίτων.

γ) Κάθε δημοσιογραφική και συγγραφική εκδοτική εργασία

δ) Η εμπορία σχετικών με τα ανωτέρω αντικείμενα προϊόντων

ε) Η αγορά, διάθεση, εκμετάλλευση και πώληση εμπορευμάτων, τα οποία διατίθενται στο ευρύ κοινό ως ένθετα σε περιοδικά.

στ) Η εισαγωγή και εμπορία χάρτου και χαρτόμαζας.

ζ) Η οργάνωση μουσικών, χορευτικών και άλλων εκδηλώσεων, συναυλιών, συνεστιάσεων, εκθέσεων, σεμιναρίων και δεξιώσεων.

η) Η οργάνωση αθλητικών γεγονότων, παροχή συμβουλών marketing σε αθλητές – αθλητικές οργανώσεις – εταιρίες και σε χορηγούς αυτών.

θ) Η παροχή υπηρεσιών συμβουλευτικού - εμπορικού χαρακτήρα σε λοιπές επιχειρήσεις, συμπεριλαμβανομένων επιχειρήσεων μέσων μαζικής ενημέρωσης.

ι) - Η ίδρυση, ανάπτυξη και λειτουργία Τράπεζας στοιχείων και οικονομικών, φορολογικών, νομικών, εμπορικών, επιχειρηματικών και λοιπών πληροφοριών πάσης φύσεως με τη βοήθεια ηλεκτρονικών υπολογιστών (H/Y) και άλλων μέσων συλλογής πληροφοριών.

- Η ανάλυση, επεξεργασία, καταγραφή και διατήρηση των εν λόγω πληροφοριών και ειδήσεων και η διάθεση αυτών επί κέρδη σε τρίτους.

- Η για λογαριασμό τρίτων ή και για σαφώς προσδιορισμένων ομάδων χρηστών, συγκέντρωση, ανάλυση και επεξεργασία στοιχείων και πληροφοριών, με σκοπό την αποκλειστική διάθεση σ' αυτούς.

- Η έκδοση των ανωτέρω με χρήση όλων των νέων τεχνολογιών όπως διαδίκτυο, CD-ROM, κινητών τηλεφώνων και όσων φορμών θα μπορούσαν να προκύπτουν από αυτά.

- Η έρευνα, ανάπτυξη και εφαρμογή διεπιφανειών φιλικών και ελκυστικών προς τον χρήστη, που θα προσφέρουν σε αυτόν βελτιωμένες δυνατότητες πρόσβασης για την αξιοποίηση των δυνατοτήτων που προσφέρουν τα ηλεκτρονικά τηλεπικοινωνιακά δίκτυα και οι υπηρεσίες που προσφέρονται μέσω αυτών. Η αξιοποίηση, διάδοση και διάθεση των ερευνητικών αυτών αποτελεσμάτων.

- Η παροχή υπηρεσιών πληροφόρησης, ενημέρωσης, κατάρτισης και ψυχαγωγίας μέσω τηλεπικοινωνιακού δικτύου σταθερού ή κινητού ή δικτύου ραδιοσυχνότητας.

- Η έρευνα και ανάπτυξη, διάδοση και διάχυση πληροφοριών, σχετικών με τις τεχνολογίες και τις εξελίξεις στο χώρο της τηλεπληροφόρησης, τηλεκατάρτισης και τηλεργασίας.

- Η αγορά, παραγωγή, εκμετάλλευση και εμπορία παντός είδους προγραμμάτων πληροφοριών ή στοιχείων και η διάθεση ή μίσθωση αυτών.

- Η παραγωγή, αγορά, εκμετάλλευση, διάθεση και πώληση ηλεκτρονικών και κινητών παιχνιδιών και προγραμμάτων ηλεκτρονικών και κινητών παιχνιδιών.

- Η εγκατάσταση και εκμετάλλευση παιχνιδιών στο διαδίκτυο και σε κινητά τηλέφωνα (SMS, WAP, GPRS, UMTS και κάθε άλλης τεχνολογίας).

- Οι εισαγωγές και οι εξαγωγές όλων των προπεριγραφόμενων και σχετικών προϊόντων από και προς οποιαδήποτε χώρα του εξωτερικού.

- Η ανάπτυξη όλων των συναφών προς τους αμέσως προηγούμενους σκοπούς δραστηριοτήτων, καθώς και η εμπορία, προώθηση και εν γένει διάθεση των προϊόντων ή και υπηρεσιών από τις αντίστοιχες δραστηριότητες, ως και κάθε εργασία σχετική με τα συστήματα πληροφόρησης.

ια) Η ίδρυση, λειτουργία και εκμετάλλευση ραδιοφωνικών σταθμών που θα εκπέμπουν και θα μεταδίδουν πληροφορίες, ειδήσεις, προϊόντα λόγου και τέχνης, με τρόπο ώστε να εξασφαλίζεται η ποιοτική στάθμη των εκπομπών, και η παραγωγή και εκμετάλλευση ραδιοφωνικών προγραμμάτων.



ιβ) Η παραγωγή, κατασκευή, κυκλοφορία, εισαγωγή, εξαγωγή και εμπορία στην Ελλάδα και το Εξωτερικό, δίσκων γραμμοφώνου, μαγνητοταινιών, CD (compact disc), CDR (cd recording), CDROM, D.V.D, ταινιών, βίντεο, ακουστικών, οπτικών και οπτικοακουστικών έργων και συσκευών παντός είδους και εν γένει παντός παρεμφερούς αντικειμένου και υλικού φορέως ήχου ή ήχου και εικόνας, ως και η διενέργεια πάσης συναφούς προς τα ανωτέρω πράξεως και επιχειρήσεως προς επίτευξη των σκοπών της εταιρίας,

ιγ) Οι πωλήσεις προϊόντων σχετικών με τις δραστηριότητες της εταιρίας εξ αποστάσεως (τηλεμάρκετινγκ), πωλήσεις δια μέσω του διαδικτύου (Internet), μέσω κινητής και σταθερής τηλεφωνίας και γενικώς οι πωλήσεις τέτοιων προϊόντων με κάθε τρόπο.

ιδ) Η ίδρυση άλλων εταιριών οποιασδήποτε μορφής ή η συμμετοχή σε υφιστάμενες εταιρίες, επιχειρήσεις που έχουν σκοπούς όμοιους ή παρεμφερείς ή συμπληρωματικούς ή διαφορετικούς.

ιε) Η αντιπροσώπευση ομοειδών και συναφών επιχειρήσεων στην ημεδαπή ή αλλοδαπή.

ιστ) Η συνεργασία με οποιοδήποτε φυσικό ή νομικό πρόσωπο, ημεδαπό ή αλλοδαπό με οποιοδήποτε τρόπο.

ιζ) Η ίδρυση υποκαταστημάτων ή πρακτορείων

Το Καταστατικό της Εταιρίας δεν περιέχει διατάξεις που αποκλίνουν από τις αντίστοιχες του Κ.Ν. 2190/20.

Η Γενική Συνέλευση των μετόχων είναι το ανώτατο όργανο της Εταιρίας και δικαιούται να αποφασίζει γενικά για κάθε εταιρική υπόθεση. Οι Γενικές Συνελεύσεις των μετόχων της Εταιρίας, συγκαλούνται με πρόσκληση του Διοικητικού Συμβουλίου κατά τις διατάξεις του Καταστατικού και του Κ.Ν. 2190/1920, όπως ισχύει. Οι νόμιμες αποφάσεις της υποχρεώνουν και τους απόντες και τους διαφωνούντες μετόχους.

Ειδικότερα η Γενική Συνέλευση είναι το μόνο αρμόδιο όργανο για να αποφασίζει για :

α) Κάθε θέμα που υποβάλλεται σ' αυτήν από το Διοικητικό Συμβούλιο ή από τους δικαιούμενους σύμφωνα με τις διατάξεις του Νόμου ή του Καταστατικού αυτού να προκαλέσουν την σύγκλησή της.

β) Τροποποιήσεις του Καταστατικού. Τέτοιες τροποποιήσεις θεωρούνται όσες αφορούν την αύξηση, ή την μείωση του εταιρικού κεφαλαίου, εκτός από τις περιπτώσεις (α), (β) και (δ) της §2 του άρθρου 3 του Καταστατικού (βλέπε ενότητα 4.8.2 «Έκδοση Νέων Μετοχών και Δικαίωμα Προτίμησης παλαιών μετόχων» για την περιγραφή των περιπτώσεων αύξησης μετοχικού κεφαλαίου που δεν αποτελούν τροποποιήσεις του Καταστατικού), την διάλυση της εταιρίας, την παράταση της διαρκείας της και την συγχώνευσή της με άλλη.

γ) Την εκλογή: ι) των μελών του Διοικητικού Συμβουλίου, εκτός από την περίπτωση του άρθρου 7 §3 του Καταστατικού (ήτοι την περίπτωση αντικατάστασης μελών του Διοικητικού Συμβουλίου εξαιτίας θανάτου, παραιτήσεως ή εκπτώσεως τους), και ιι) των ελεγκτών της Εταιρίας, καθώς και τον καθορισμό της αμοιβής αυτών.

δ) Την έγκριση ή μεταρρύθμιση των ετησίων οικονομικών καταστάσεων που καταρτίζει το Διοικητικό Συμβούλιο και την διάθεση των καθαρών κερδών.

ε) Την έγκριση, με ειδική ψηφοφορία που γίνεται με ονομαστική κλήση, της διαχείρισης του Διοικητικού Συμβουλίου και των Ελεγκτών από κάθε ευθύνη μετά την ψήφιση των ετησίων οικονομικών καταστάσεων και μετά από ακρόαση της έκθεσης επί των πεπραγμένων του Διοικητικού Συμβουλίου και επί της γενικής καταστάσεως των εταιρικών υποθέσεων και της Εταιρίας. Στην παραπάνω ψηφοφορία έχουν δικαίωμα να συμμετέχουν και τα μέλη του Διοικητικού Συμβουλίου της Εταιρίας και οι υπάλληλοι της, αλλά μόνο με μετοχές που τους ανήκουν κατά κυριότητα.

στ) Την ακρόαση των ελεγκτών σχετικά με τον έλεγχο των βιβλίων και λογαριασμών της Εταιρίας, που έχουν διενεργήσει.

ζ) Τον διορισμό εκκαθαριστών σε περίπτωση λύσεως της Εταιρίας.



η) Την έγερση αγωγής κατά μελών του Διοικητικού Συμβουλίου ή των ελεγκτών, για παράβαση των καθηκόντων τους που απορρέουν από τον Νόμο και το Καταστατικό.

Η Γενική Συνέλευση συγκαλείται από το Διοικητικό Συμβούλιο που ορίζει και τα θέματα της ημερήσιας διάταξης και συνέρχεται στην έδρα της Εταιρίας υποχρεωτικά μια φορά το χρόνο (Τακτική) και μάλιστα μέσα σε έξι (6) μήνες από τη λήξη της εταιρικής χρήσης, ενώ συνέρχεται έκτακτα όποτε το Διοικητικό Συμβούλιο το θεωρήσει αναγκαίο.

Η Τακτική Γενική Συνέλευση των μετόχων της Εταιρίας εγκρίνει τις οικονομικές καταστάσεις μαζί με την ετήσια έκθεση του Διοικητικού Συμβουλίου προς τους Μετόχους καθώς και την Έκθεση των Ελεγκτών.

Έκτακτα, η Γενική Συνέλευση συνέρχεται όταν το Διοικητικό Συμβούλιο κρίνει σκόπιμη τη σύγκλησή της. Το Διοικητικό Συμβούλιο υποχρεούται να συγκαλεί Γενική Συνέλευση των μετόχων, εκτός από Τακτική Γενική Συνέλευση:

(α) εντός δέκα (10) ημερών, μετά από αίτηση των ελεγκτών, και

(β) εντός τριάντα (30) ημερών, μετά από αίτηση μετόχων εκπροσωπούμενων το ένα εικοστό (1/20) του καταβεβλημένου μετοχικού κεφαλαίου εφόσον οι μέτοχοι αυτοί υποβάλουν αίτηση, που αναφέρει τους λόγους της σύγκλησής τους. Οι μέτοχοι αυτοί οφείλουν να διατηρούν δεσμευμένες τις μετοχές τους, από της χρονολογίας επιδόσεως της αιτήσεώς τους μέχρι την συνεδρίαση της Γενικής Συνέλευσης και να προσκομίσουν στην Εταιρία σχετική βεβαίωση της Ελληνικά Χρηματιστήρια Α.Ε. Συμμετοχών (πρώην Κεντρικό Αποθετήριο Αξιών), σύμφωνα με το άρθρο 51 του ν. 2396/1996, ή τη βεβαίωση που αντιστοιχεί σε βεβαίωση της Ελληνικά Χρηματιστήρια Α.Ε. Συμμετοχών (πρώην Κεντρικό Αποθετήριο Αξιών).

Εφόσον υποβληθεί τέτοια αίτηση, το Διοικητικό Συμβούλιο είναι υποχρεωμένο να συγκαλέσει την Γενική Συνέλευση σε έκτακτη συνεδρίαση και με θέματα αυτά που αναφέρονται στην αίτηση που υποβλήθηκε.

Οι Γενικές Συνελεύσεις των μετόχων της Εταιρίας συγκαλούνται με πρόσκληση του Διοικητικού της Συμβουλίου κατά τις διατάξεις του Καταστατικού και του Κ.Ν. 2190/1920, όπως ισχύει. Η πρόσκληση πρέπει απαραίτητα να περιλαμβάνει τον τόπο όπου θα γίνει η συνεδρίαση, την χρονολογία, την ημέρα και την ώρα της καθώς και τα θέματα της ημερήσιας διάταξης με κάθε δυνατή λεπτομέρεια. Σε περίπτωση επαναληπτικής γενικής συνέλευσης, επαναλαμβάνονται οι παραπάνω διατυπώσεις δέκα τουλάχιστον πλήρεις ημέρες πριν τη συνεδρίαση.

Σε ότι αφορά τη διαδικασία κατάθεσης των μετοχών προκειμένου να συμμετέχει ο μέτοχος στις Γενικές Συνελεύσεις των μετόχων της Εταιρίας και τη διαδικασία πληρωμής του μερίσματος εφαρμόζονται τα προβλεπόμενα στον Κανονισμό Λειτουργίας και Εκκαθάρισης του Συστήματος Άυλων Τίτλων της Ε.Χ.Α.Ε. Συμμετοχών (πρώην Κεντρικό Αποθετήριο Αξιών), όπως εκάστοτε ισχύει. Η παράλειψη των διατυπώσεων αυτών, στερεί τον μέτοχο από το δικαίωμα του να μετάσχει στην Γενική Συνέλευση, εκτός αν αυτή και εφόσον υπάρχει απαρτία, επιτρέψει τη συμμετοχή του.

Με την επιφύλαξη της επόμενης παραγράφου, η Γενική Συνέλευση βρίσκεται σε απαρτία εάν μετέχουν σε αυτή, μέχρι και την ψηφοφορία, αυτοπροσώπως ή με αντιπρόσωπο, μέτοχοι των οποίων οι μετοχές αντιστοιχούν τουλάχιστον στο ένα πέμπτο (1/5) του καταβεβλημένου κεφαλαίου. Αν δε συγκεντρωθεί αυτή η απαρτία η Γενική Συνέλευση συνέρχεται πάλι μέσα σε είκοσι (20) μέρες από τη χρονολογία της συνεδρίασης που ματαιώθηκε, προσκαλούμενη πριν από δέκα (10) τουλάχιστον μέρες. Μετά την πρόσκληση αυτή η Γενική Συνέλευση βρίσκεται σε απαρτία και



συνεδριάζει έγκυρα στα θέματα της αρχικής ημερήσιας διάταξης, οποιοδήποτε και αν είναι το εκπροσωπούμενο σ' αυτήν τμήμα του καταβεβλημένου μετοχικού κεφαλαίου.

Θέματα για τα οποία απαιτείται εξαιρετική απαρτία και πλειοψηφία είναι αυτά που προβλέπονται στο άρθρο 29 παρ. 3 του Κ.Ν. 2190/1920 και το άρθρο 19 παρ. 2 του Καταστατικού της Εταιρίας. Ειδικότερα, σύμφωνα με το προαναφερθέν άρθρο του Καταστατικού της Εταιρίας, τέτοια θέματα περιλαμβάνουν: α) τη μεταβολή της Εθνικότητας της Εταιρίας, β) τη μεταβολή του σκοπού της, γ) την αύξηση των υποχρεώσεων των Μετόχων, δ) αύξηση του μετοχικού κεφαλαίου, μη προβλεπόμενη από το Καταστατικό ή επιβαλλόμενη από διατάξεις νόμων ή γενόμενη με κεφαλαιοποίηση αποθεματικών. ε) τη μείωση του μετοχικού κεφαλαίου, στ) τη διανομή μερισμάτων ή /και τη μεταβολή του τρόπου διάθεσης των κερδών, ζ) την καθιέρωση εκτάκτου αποθεματικού κεφαλαίου ή άλλου αποθεματικού κεφαλαίου πάνω από το τακτικό αποθεματικό που απαιτείται σύμφωνα με το άρθρο 26 του Καταστατικού και του Νόμου (άρθρο 44 του Κ.Ν. 2190/1920), η) τη συγχώνευση, διάσπαση, μετατροπή, αναβίωση, παράταση της διάρκειας ή διάλυση της Εταιρίας, παροχή ή ανανέωση εξουσίας προς το Διοικητικό Συμβούλιο για αύξηση του μετοχικού κεφαλαίου σύμφωνα με το άρθρο 13 παρ. 1 του ΚΝ 2190/1920 και θ) τη μετατροπή των μετοχών από ονομαστικές σε ανώνυμες και το αντίθετο. Για αυτά τα θέματα η Γενική Συνέλευση βρίσκεται σε απαρτία και συνεδριάζει έγκυρα στα θέματα της ημερήσιας διάταξης εφόσον παρίστανται αυτοπροσώπως ή αντιπροσωπεύονται μέτοχοι που εκπροσωπούν τα δύο τρίτα (2/3) του καταβεβλημένου μετοχικού κεφαλαίου. Αν δεν επιτευχθεί τέτοια απαρτία, η Γενική Συνέλευση αφού προσκληθεί συνέρχεται και πάλι και βρίσκεται σε απαρτία και συνεδριάζει έγκυρα στα θέματα της αρχικής ημερήσιας διάταξης εφόσον παρίστανται αυτοπροσώπως ή αντιπροσωπεύονται μέτοχοι που εκπροσωπούν το ένα δεύτερο (1/2) τουλάχιστον του καταβεβλημένου μετοχικού κεφαλαίου. Αν δεν επιτευχθεί και η απαρτία αυτή, η Γενική Συνέλευση προσκαλείται και συνέρχεται ξανά όπως αναφέρεται παραπάνω και βρίσκεται σε απαρτία και συνεδριάζει έγκυρα στα θέματα της αρχικής ημερήσιας διάταξης εφόσον παρίστανται αυτοπροσώπως ή αντιπροσωπεύονται μέτοχοι που εκπροσωπούν το ένα τρίτο (1/3) τουλάχιστον του καταβεβλημένου μετοχικού κεφαλαίου.

Η Γενική Συνέλευση αποφασίζει έγκυρα με απόλυτη πλειοψηφία των ψήφων που εκπροσωπούνται σ' αυτήν. Στα θέματα που για τη συζήτησή τους απαιτείται η εξαιρετική απαρτία σύμφωνα με τις διατάξεις του άρθρου 19 §2 του Καταστατικού, η Γενική Συνέλευση αποφασίζει με πλειοψηφία των δύο τρίτων (2/3) των εκπροσωπούμενων σ' αυτήν ψήφων.

Δεν υφίστανται όροι σε σχέση με τις ενέργειες που απαιτούνται για τη μεταβολή των δικαιωμάτων των μετόχων, οι οποίοι να είναι αυστηρότεροι απ' ότι απαιτεί η σχετική ισχύουσα νομοθεσία.

Δεν υφίσταται διάταξη της ιδρυτικής πράξης, του καταστατικού, της διοικητικής πράξης σύστασης ή των κανονισμών της Εταιρίας, της οποίας η εφαρμογή να δύναται να καθυστερήσει, να αναβάλει ή να παρεμποδίσει αλλαγή στον έλεγχο της Εταιρίας.

Αναφορικά με τα δικαιώματα των μετόχων της Εταιρίας βλέπε ενότητα 4.8 «Δικαιώματα Μετόχων».



### **3.23 Θεσμικό Πλαίσιο Λειτουργίας της Εταιρίας**

Το κύριο νομοθετικό πλαίσιο που διέπει την Εταιρία περιλαμβάνει τον Κ.Ν. 2190/1920 για τη λειτουργία των Ανωνύμων Εταιριών, το Ν. 2328/95 ως ισχύει, ο οποίος μεταξύ άλλων προβλέπει τη γνωστοποίηση στις αρμόδιες Αρχές νέων εκδόσεων και εντύπων, το Ν. 3016/2002 ως ισχύει, ο οποίος αφορά την Εταιρική Διακυβέρνηση καθώς και το Ν. 3310/2005, όπως τροποποιήθηκε με το Ν. 3414/2005.



## 4 ΣΗΜΕΙΩΜΑ ΜΕΤΟΧΙΚΟΥ ΤΙΤΛΟΥ

### 4.1 Γενικά Στοιχεία Αύξησης Μετοχικού Κεφαλαίου

Η Α' Επαναληπτική Έκτακτη Γενική Συνέλευση των μετόχων της Εταιρίας της 30.05.2007, αποφάσισε μεταξύ άλλων:

α) τη μείωση του αριθμού των μετοχών της Εταιρίας με συνένωση τριών παλαιών μετοχών ονομαστικής € αξίας 0,36 σε μία μετοχή με αντίστοιχη αύξηση της ονομαστικής αξίας αυτής σε € 1,08, με αποτέλεσμα το σύνολο των μετοχών της Εταιρίας να διαμορφωθεί σε 2.780.750 μετοχές,

β) την πραγματική μείωση του μετοχικού κεφαλαίου της Εταιρίας κατά το ποσό των € 2.113.370,00, με σκοπό την καταβολή μετρητών στους παλαιούς μετόχους και,

γ) την αύξηση του μετοχικού κεφαλαίου της Εταιρίας κατά το ποσό των € 1.281.375,36 με την έκδοση 4.004.298 νέων κοινών ονομαστικών μετοχών, ονομαστικής αξίας € 0,32 εκάστη και με τιμή διάθεσης € 3,44 εκάστη, με καταβολή μετρητών και κατάργηση του δικαιώματος προτίμησης των παλαιών μετοχών σύμφωνα με το άρθρο 13 παρ. 6 του Κ.Ν. 2190/1920. Σημειώνεται ότι η διαφορά μεταξύ της ονομαστικής αξίας εκάστης μετοχής και της τιμής διάθεσης αυτής (ήτοι € 12.493.409,76) άχθηκε σε ειδικό αποθεματικό από την έκδοση μετοχών υπέρ το άρτιο.

Η Α' Επαναληπτική Έκτακτη Γενική Συνέλευση των μετόχων της Εταιρίας της 30.05.2007 αποφάσισε επίσης την έγκριση κατ' άρθρο 23α του Κ.Ν. 2190/1920 της διάθεσης μετοχών από την αύξηση σε πρόσωπο που εμπίπτει στην ως άνω διάταξη και την εξουσιοδότηση του Διοικητικού Συμβουλίου της Εταιρίας για τη ρύθμιση όλων των λεπτομερειών και των τεχνικών θεμάτων που σχετίζονται με την συνένωση των μετοχών, τη μείωση και την αύξηση του μετοχικού κεφαλαίου της Εταιρίας, καθώς και για την αντιμετώπιση ζητημάτων κλασματικών υπολοίπων.

Στον παρακάτω πίνακα παρατίθενται συνοπτικά οι όροι της εν λόγω αύξησης:

<b>ΑΡΙΘΜΟΣ ΥΦΙΣΤΑΜΕΝΩΝ ΜΕΤΟΧΩΝ:</b>	<b>2.780.750</b>	<b>Κοινές Ονομαστικές</b>
<b>ΕΚΔΟΣΗ ΝΕΩΝ ΚΟΙΝΩΝ ΟΝΟΜΑΣΤΙΚΩΝ ΜΕΤΟΧΩΝ</b>		
ΜΕ ΚΑΤΑΒΟΛΗ ΜΕΤΡΗΤΩΝ ΚΑΙ ΚΑΤΑΡΓΗΣΗ ΤΟΥ ΔΙΚΑΙΩΜΑΤΟΣ ΠΡΟΤΙΜΗΣΗΣ ΤΩΝ ΠΑΛΑΙΩΝ ΜΕΤΟΧΩΝ	4.004.298	Κοινές Ονομαστικές
<b>ΣΥΝΟΛΟ ΜΕΤΟΧΩΝ ΜΕΤΑ ΤΗΝ ΑΥΞΗΣΗ ΤΟΥ ΜΕΤΟΧΙΚΟΥ ΚΕΦΑΛΑΙΟΥ:</b>	<b>6.785.048</b>	<b>Κοινές Ονομαστικές</b>
ΟΝΟΜΑΣΤΙΚΗ ΑΞΙΑ ΜΕΤΟΧΗΣ	€ 0,32	
<b>ΤΙΜΗ ΔΙΑΘΕΣΗΣ ΑΝΑ ΜΕΤΟΧΗ</b>	<b>€ 3,44</b>	
<b>ΜΟΝΑΔΑ ΔΙΑΠΡΑΓΜΑΤΕΥΣΗΣ ΣΤΟ ΧΡΗΜΑΤΙΣΤΗΡΙΟ ΑΘΗΝΩΝ</b>	<b>Άυλος Τίτλος μίας (1) Μετοχής</b>	
<b>ΣΥΜΒΟΥΛΟΣ</b>	<b>ΤΡΑΠΕΖΑ ΠΕΙΡΑΙΩΣ Α.Ε.</b>	



Η εν λόγω αύξηση μετοχικού κεφαλαίου και η σχετική τροποποίηση του άρθρου 3 του Καταστατικού της Εταιρίας έχει εγκριθεί με την υπ' αριθμ. Κ2-9144/15.06.2007 απόφαση του Υπουργείου Ανάπτυξης.

Η πιστοποίηση της καταβολής της εν λόγω αύξησης έλαβε χώρα στην από 31.07.2007 συνεδρίαση του Δ.Σ. της Εταιρίας. Το πρακτικό της πιστοποίησης κατατέθηκε στο Υπουργείο Εμπορίου και έλαβε αριθμό πρωτοκόλλου κατάθεσης Κ2-11861/31.07.2007, ενώ εκκρεμεί η δημοσίευση στο ΦΕΚ.

Η προσαρμογή της τιμής της μετοχής της Εταιρίας, συνέπεια της αύξησης του μετοχικού κεφαλαίου, θα γίνει σύμφωνα με το άρθρο 76 του Κανονισμού του Χ.Α., σε συνδυασμό με τις αποφάσεις 30/24.11.2005 και 35/24.11.2005 του Δ.Σ. του Χ.Α.

Σχετικά με την τιμή διάθεσης των νέων μετοχών (€ 3,44 για κάθε νέα μετοχή) σημειώνονται τα ακόλουθα: Σύμφωνα με την Έκθεση του Διοικητικού Συμβουλίου της Εταιρίας περί κατάργησης του δικαιώματος προτίμησης των παλαιών μετόχων, μετά την απόφαση της Α' Επαναληπτικής Έκτακτης Γενικής Συνέλευσης των μετόχων της Εταιρίας της 30.05.2007 για τη μείωση του αριθμού των μετοχών με συνένωση τριών παλαιών μετοχών σε μία, με σκοπό την καταβολή μετρητών στους παλαιούς μετόχους, με μείωση της ονομαστικής αξίας κάθε μετοχής κατά € 0,76, η χρηματιστηριακή τιμή κλεισίματος της μετοχής κατά την τελευταία συνεδρίαση του Χ.Α. πριν την από 19.04.2007 απόφαση του Δ.Σ. να προχωρήσει σε σύγκληση της Γενικής Συνέλευσης για την υλοποίηση της συμφωνίας περί στρατηγικού επενδυτή, ήτοι κατά τη συνεδρίαση του ΧΑ της 18.04.2007, ίση με € 1,40, προσαρμόζεται σε € 3,44, ήτοι € 1,40 επί 3 (αφού 3 παλαιές μετοχές συνενώνονται σε 1), μείον την επιστροφή κεφαλαίου ανά μετοχή, εξ € 0,76. Η εν λόγω τιμή διάθεσης είναι ανώτερη: α) από τη μέση αναπροσαρμοσμένη χρηματιστηριακή τιμή του προηγούμενου της ως άνω απόφασης του Διοικητικού Συμβουλίου μήνα κατά περίπου 10,10%, β) από τη μέση αναπροσαρμοσμένη χρηματιστηριακή τιμή του προηγούμενου της ως άνω απόφασης του Διοικητικού Συμβουλίου τριμήνου κατά περίπου 9,90% και γ) από τη μέση αναπροσαρμοσμένη χρηματιστηριακή τιμή του προηγούμενου της ως άνω απόφασης του Διοικητικού Συμβουλίου εξαμήνου κατά περίπου 10,28%.

## **4.2 Λόγοι της Αύξησης του Μετοχικού Κεφαλαίου**

Η Α' Επαναληπτική Έκτακτη Γενική Συνέλευση των μετόχων της Εταιρίας της 30.05.2007, αποφάσισε την αύξηση του μετοχικού της κεφαλαίου κατά το ποσό των € 1.281.375,36 με την έκδοση 4.004.298 νέων κοινών ονομαστικών μετοχών, ονομαστικής αξίας € 0,32 εκάστη και με τιμή διάθεσης € 3,44 εκάστη, με καταβολή μετρητών και κατάργηση του δικαιώματος προτίμησης των παλαιών μετοχών. Σημειώνεται ότι η διαφορά μεταξύ της ονομαστικής αξίας εκάστης μετοχής και της τιμής διάθεσης αυτής (ήτοι € 12.493.409,76) άχθηκε σε ειδικό αποθεματικό από την έκδοση μετοχών υπέρ το άρτιο.

Στην Έκθεση του Διοικητικού Συμβουλίου της Εταιρίας περί κατάργησης του δικαιώματος προτίμησης των παλαιών μετόχων παρατίθενται οι λόγοι για τους οποίους προτάθηκε η εν λόγω αύξηση του μετοχικού κεφαλαίου με καταβολή μετρητών και με ταυτόχρονη κατάργηση του δικαιώματος προτίμησης των παλαιών μετόχων κατά το άρθρο 13 παρ. 6 του Κ.Ν. 2190/1920. Ειδικότερα, σκοπός της εν λόγω αύξησης μετοχικού κεφαλαίου αποτέλεσε η είσοδος στο μετοχικό κεφάλαιο της Εταιρίας στρατηγικού επενδυτή, ο οποίος κατέχει μετά την αύξηση ποσοστό περίπου 33,45% του μετοχικού κεφαλαίου, σε συνδυασμό με την διατήρηση από τον Πρόεδρο



και Διευθύνοντα Σύμβουλο της Εταιρίας κ. Πέτρο Κωστόπουλο της πλειοψηφίας του μετοχικού κεφαλαίου, ήτοι 50,286%.

Σύμφωνα με την Διοίκηση της Εταιρίας, η συμμετοχή του στρατηγικού επενδυτή (KINCANNON TRADING LIMITED) στο μετοχικό κεφάλαιο της Εταιρίας υλοποιήθηκε σε ένα κρίσιμο χρονικό σημείο για την περαιτέρω ανάπτυξη της Εταιρίας. Ειδικότερα, σύμφωνα με τη Διοίκηση της, η Εταιρία έχοντας τα τελευταία δύο χρόνια επενδύσει σημαντικά κεφάλαια στην ανάπτυξη νέων τίτλων (MAXIM, OK!, REAL SIMPLE, TOP GEAR, IN STYLE Τουρκίας), ανανέωσε και ενδυνάμωσε το χαρτοφυλάκιο προϊόντων της. Ταυτόχρονα όμως η μεταβατική περίοδος απόδοσης των επενδύσεων σε νέους τίτλους δημιούργησε αυξημένες ανάγκες κεφαλαίου κίνησης, καθώς είναι γνωστό στην εκδοτική αγορά ότι η θέση σε κυκλοφορία ενός νέου τίτλου απαιτεί χρονικό διάστημα περίπου δύο (2) ετών, για να αποδώσει ο νέος αυτός τίτλος θετικά οικονομικά αποτελέσματα. Όπως περιγράφεται κατωτέρω, μέρος των αντληθέντων από την αύξηση κεφαλαίων θα χρησιμοποιηθεί για την εξυπηρέτηση των αυξημένων αναγκών κεφαλαίου κίνησης, προσδίδοντας, σημαντική ρευστότητα και ευελιξία κινήσεων στην Εταιρία. Ταυτόχρονα, με την αύξηση του μετοχικού κεφαλαίου, η Εταιρία αποκτά τη δυνατότητα να αξιοποιήσει επενδυτικές ευκαιρίες που παρουσιάζονται στον χώρο των μέσων μαζικής ενημέρωσης, των εκδόσεων και της ψυχαγωγίας στην Ελλάδα και την ευρύτερη περιοχή των Βαλκανίων, καθώς σημαντικό μέρος των κεφαλαίων της αύξησης θα επενδυθούν σε βάθος χρόνου σε νέες προσοδοφόρες δραστηριότητες συναφείς με το αντικείμενο δραστηριότητας της Εταιρίας. Γενικότερα, η εν λόγω αύξηση του μετοχικού κεφαλαίου οδήγησε σε πολλαπλάσιο επίπεδο ιδίων κεφαλαίων σε σχέση με αυτό που υφίστατο προ της αύξησης, ενισχύοντας την ομαλή λειτουργία της Εταιρίας και την περαιτέρω ανάπτυξή της προς όφελος όλων των μετόχων.

Βασική προϋπόθεση για την συμμετοχή του στρατηγικού επενδυτή (KINCANNON TRADING LIMITED) στο μετοχικό κεφάλαιο της Εταιρίας αποτέλεσε η διατήρηση εκ μέρους του κ. Κωστόπουλου πλειοψηφικού ποσοστού στο μετοχικό κεφάλαιο και η παραμονή του στη διοίκηση αυτής, ως εχέγγυο του στρατηγικού επενδυτή για την ανάπτυξη και επέκταση της Εταιρίας σε νέους τομείς.

### **4.3 Κατάργηση του Δικαιώματος Προτίμησης**

Το Διοικητικό Συμβούλιο της Εταιρίας πρότεινε στην Α' Επαναληπτική Έκτακτη Γενική Συνέλευση των Μετόχων της Εταιρίας της 30.05.2007 την αύξηση του μετοχικού κεφαλαίου της Εταιρίας με καταβολή μετρητών και με ταυτόχρονη κατάργηση του δικαιώματος προτίμησης των παλαιών μετόχων κατά το άρθρο 13 παρ. 6 του Κ.Ν. 2190/1920, με σκοπό την είσοδο στο μετοχικό κεφάλαιο της Εταιρίας στρατηγικού επενδυτή.

Ειδικότερα, σύμφωνα με τα παρατιθέμενα στην Έκθεση του Δ.Σ. της Εταιρίας περί κατάργησης του δικαιώματος προτίμησης των παλαιών μετόχων στην εν λόγω αύξηση του μετοχικού κεφαλαίου της Εταιρίας, το Δ.Σ., αξιολογώντας την κρισιμότητα της αύξησης του μετοχικού κεφαλαίου κατά την παρούσα χρονική συγκυρία, τη σπουδαιότητα της συμμετοχής στο μετοχικό κεφάλαιο ενός στρατηγικού εταίρου μεγάλης οικονομικής επιφάνειας και εγνωσμένης επιχειρηματικής ικανότητας, ως και τον θεμελιώδη ρόλο του Διευθύνοντος Συμβούλου της Εταιρίας στην επίτευξη της συμφωνίας και στην περαιτέρω ανάπτυξη της Εταιρίας, αποφάσισε τον αποκλεισμό του δικαιώματος προτίμησης των παλαιών μετόχων, με σκοπό να παραχωρηθεί στο στρατηγικό επενδυτή το δικαίωμα να αναλάβει 2.269.599 νέες μετοχές ονομαστικής αξίας € 0,32 με τιμή διάθεσης κάθε νέας μετοχής € 3,44 και



στον Πρόεδρο και Διευθύνοντα Σύμβουλο της Εταιρίας κ. Πέτρο Κωστόπουλο το δικαίωμα να αναλάβει 1.734.699 νέες μετοχές ονομαστικής αξίας € 0,32 με τιμή διάθεσης κάθε νέας μετοχής € 3,44.

#### 4.4 Προορισμός Νέων Κεφαλαίων – Χρονοδιάγραμμα Διάθεσης Αντληθέντων Κεφαλαίων

Τα κεφάλαια που αντλήθηκαν από την αύξηση του μετοχικού κεφαλαίου της Εταιρίας, ύψους € 13,77 εκατ., θα διατεθούν εντός 18 μηνών από την ολοκλήρωση της αύξησης, ως κατωτέρω:

ΧΡΟΝΟΔΙΑΓΡΑΜΜΑ ΔΙΑΘΕΣΗΣ ΑΝΤΛΗΘΕΝΤΩΝ ΚΕΦΑΛΑΙΩΝ				
	2007	2008		
Ποσά σε εκατ. €	Β' εξάμηνο	Α' εξάμηνο	Β' εξάμηνο	ΣΥΝΟΛΟ
Αποπληρωμή Βραχυπρόθεσμων Υποχρεώσεων *	7,1			7,1
Ανάπτυξη νέων τίτλων περιοδικών στην Ελλάδα και την περιοχή των Βαλκανίων	0,5	0,2	0,2	0,9
Επενδύσεις στον ευρύτερο χώρο των μέσων μαζικής ενημέρωσης (ραδιόφωνο – τηλεόραση)	5,67	-	-	5,67
Επενδύσεις στον ευρύτερο χώρο της ψυχαγωγίας	0,05	0,05	-	0,1
<b>ΣΥΝΟΛΟ</b>	<b>13,32</b>	<b>0,25</b>	<b>0,20</b>	<b>13,77</b>

\* Σημειώνεται ότι οι βραχυπρόθεσμες δανειακές υποχρεώσεις της Εταιρίας την 31.03.2007 ανήλθαν σε € 17,9 εκατ.

Η ανάπτυξη νέων τίτλων περιοδικών αφορά κατά κύριο λόγο τις αγορές της Τουρκίας και της Ρουμανίας όπου η Εταιρία θα επιδιώξει την έκδοση μέχρι τριών τίτλων περιοδικών. Επίσης η Εταιρία σκοπεύει να διερευνήσει εκδοτικές ευκαιρίες στην Ελλάδα για την επέκταση των δραστηριοτήτων της στην έκδοση εφημερίδων αναπτύσσοντας μέχρι δύο νέους τίτλους ή/και συμμετέχοντας σε υφιστάμενες εκδοτικές εταιρίες εφημερίδων.

Σύμφωνα με την Έκθεση του Διοικητικού Συμβουλίου της Εταιρίας κατ' άρθρο 289 του Κανονισμού Λειτουργίας του Χ.Α. η σκοπούμενη επένδυση της Εταιρίας στο χώρο των ραδιοτηλεοπτικών μέσων θα πραγματοποιηθεί εντός του έτους 2007, οπότε και αναμενόταν η τροποποίηση του ισχύοντος σχετικού κανονιστικού πλαισίου. Σημειώνεται ότι η τροποποίηση του ισχύοντος κανονιστικού πλαισίου πραγματοποιήθηκε εντός του έτους 2007 και ειδικότερα ψηφίστηκε στην ΡΞΕ/05.07.2007 ολομέλεια της Βουλής και δημοσιεύτηκε στο ΦΕΚ με αριθ. Φύλλου 161/19.07.2007. Στο πλαίσιο αυτό η Εταιρία θα επιδιώξει την απόκτηση πλειοψηφικών ποσοστών συμμετοχής σε μέχρι δύο ραδιοφωνικούς σταθμούς.

Αναφορικά με τις επενδύσεις στον ευρύτερο χώρο της ψυχαγωγίας, αυτές αφορούν την περαιτέρω ενδυνάμωση της υφιστάμενης δραστηριότητας διοργάνωσης εκδηλώσεων με την παράλληλη διερεύνηση της δυνατότητας ανάπτυξης στο χώρο της δισκογραφίας.



Για περισσότερες πληροφορίες σε σχέση με το επενδυτικό πρόγραμμα της Εταιρίας, βλέπε ενότητα 3.4.4 «Επενδύσεις Εταιρίας 2007 – 2008».

Τα αντληθέντα κεφάλαια από την αύξηση μετοχικού κεφαλαίου θα τοποθετηθούν, μέχρι την διάθεση τους σύμφωνα με το ανωτέρω χρονοδιάγραμμα, σε τοποθετήσεις ασφαλούς απόδοσης.

Σημειώνεται ότι, η Διοίκηση της Εταιρίας δεσμεύεται να ενημερώνει ανά εξάμηνο τη Διοίκηση του Χρηματιστηρίου Αθηνών και της Επιτροπής Κεφαλαιαγοράς, σύμφωνα με το άρθρο 275 του Κανονισμού του Χρηματιστηρίου Αθηνών και τις αποφάσεις 33/24.11.2005 του Δ.Σ. του Χ.Α. και 2/396/31.08.2006 της Επιτροπής Κεφαλαιαγοράς σχετικά με τη χρήση των αντληθέντων κεφαλαίων. Η ενημέρωση του επενδυτικού κοινού για την διάθεση των αντληθέντων κεφαλαίων γίνεται μέσω της ηλεκτρονικής ιστοσελίδας του Χ.Α., της Εταιρίας και του Ημερήσιου Δελτίου Τιμών του Χ.Α.

Επιπλέον, η Διοίκηση της Εταιρίας δεσμεύεται ότι για οποιαδήποτε τροποποίηση του προορισμού των κεφαλαίων, καθώς και για κάθε επιπρόσθετη σχετική πληροφόρηση, θα ενημερώνει το επενδυτικό κοινό, τους μετόχους, την Επιτροπή Κεφαλαιαγοράς και το Διοικητικό Συμβούλιο του Χρηματιστηρίου Αθηνών, σύμφωνα με τις διατάξεις της χρηματιστηριακής νομοθεσίας.

Η Εταιρία και οι θυγατρικές της δεν έχουν καταρτίσει άλλες νομικά δεσμευτικές συμφωνίες πλην αυτών που αναφέρονται στο παρόν Ενημερωτικό Δελτίο για την υλοποίηση του επενδυτικού σχεδίου. Συγκεκριμένα, η Διοίκηση της Εταιρίας δηλώνει ότι η Εταιρία και οι θυγατρικές της δεν έχουν αναλάβει καμία ισχυρή δέσμευση για την υλοποίηση μελλοντικών επενδύσεων, ήτοι εξαγορές εταιριών, μετοχικές συμμετοχές και επενδύσεις ιδίων κεφαλαίων, κατά την ημερομηνία δημοσίευσης του παρόντος Ενημερωτικού Δελτίου.

#### 4.5 Αναμενόμενο Χρονοδιάγραμμα

Το αναμενόμενο ενδεικτικό χρονοδιάγραμμα για τη διαδικασία εισαγωγής στην Αγορά Αξιών του Χ.Α., των νέων μετοχών, που προήλθαν από την αύξηση του μετοχικού κεφαλαίου της Εταιρίας, η οποία αποφασίστηκε από την Α' Επαναληπτική Έκτακτη Γενική Συνέλευση των μετόχων της 30.05.2007, παρατίθεται στη συνέχεια:

Ημερομηνία	Γεγονός
01.08.2007	Ανακοίνωση για την κάλυψη της Αύξησης του Μετοχικού Κεφαλαίου της Εταιρίας
T	Έγκριση του Ενημερωτικού Δελτίου από το Δ.Σ. της Επιτροπής Κεφαλαιαγοράς
T+4	Δημοσίευση του Ενημερωτικού Δελτίου
T+4	Δημοσίευση της ανακοίνωσης για τη διάθεση του Ενημερωτικού Δελτίου
T+5	Υποβολή δικαιολογητικών προς το Χ.Α. για την έγκριση εισαγωγής των νέων μετοχών της Εταιρίας
T+7	Έγκριση από το Χ.Α. της εισαγωγής προς διαπραγμάτευση των νέων μετοχών της Εταιρίας
T+11	Έναρξη διαπραγμάτευσης των νέων μετοχών της Εταιρίας στην κατηγορία «Μεσαίας και Μικρής Κεφαλαιοποίησης» στην Αγορά Αξιών του Χ.Α.

Σημειώνεται ότι το ανωτέρω χρονοδιάγραμμα εξαρτάται από αστάθμητους παράγοντες και ενδέχεται να τροποποιηθεί. Σε κάθε περίπτωση θα υπάρξει ενημέρωση του επενδυτικού κοινού με σχετική ανακοίνωση, όπως προβλέπεται.



#### 4.6 Δαπάνες Αύξησης Μετοχικού Κεφαλαίου

Οι συνολικές δαπάνες αύξησης μετοχικού κεφαλαίου (οικονομικές υποχρεώσεις προς τις αρμόδιες αρχές, φόρος συγκέντρωσης κεφαλαίου, αμοιβή συμβούλου και νομικού ελέγχου καθώς και λοιπά έξοδα διεξαγωγής και ολοκλήρωσης της έκδοσης), όπως εγκρίθηκαν από το Διοικητικό Συμβούλιο (361/11.05.2007 πρακτικό) ανήλθαν στο ποσό των € 0,16 εκατ. και καλύφθηκαν από ταμειακά διαθέσιμα της Εταιρίας.

#### 4.7 Πληροφορίες σχετικά με τις μετοχές της Εταιρίας

Οι μετοχές της Εταιρίας είναι άυλες κοινές ονομαστικές, με δικαίωμα ψήφου, οι οποίες διαπραγματεύονται στην κατηγορία «Μεσαίας και Μικρής Κεφαλαιοποίησης» στην Αγορά Αξιών του Χ.Α. και έχουν εκδοθεί βάσει των διατάξεων του Κ.Ν. 2190/1920 και του Καταστατικού της Εταιρίας. Η αξία των μετοχών της Εταιρίας είναι εκφρασμένη σε Ευρώ. Οι μετοχές της Εταιρίας είναι υποχρεωτικά ονομαστικές κατ' εφαρμογή του Ν.3414/2005.

Ο κωδικός ISIN (International Security Identification Number) της μετοχής της Εταιρίας είναι GRS369003009. Αρμόδιος φορέας για την τήρηση του σχετικού αρχείου των άυλων μετοχών είναι τα Ελληνικά Χρηματιστήρια Α.Ε. Συμμετοχών (EXAE), Μαυροκορδάτου & Αχαρνών 17, 104 83 Αθήνα.

Η μονάδα διαπραγμάτευσης των μετοχών στο Χ.Α. είναι ο άυλος τίτλος μίας (1) κοινής ονομαστικής μετοχής. Οι μετοχές διαπραγματεύονται σε Ευρώ.

Δεν υπάρχουν κοινωνίες μετόχων, συμφωνίες μεταξύ μετόχων με οποιοδήποτε περιεχόμενο, δικαστική επιδίωξη ή επιδίωξη δικαιωμάτων ή αξιώσεων μετόχων από διεισδυτικές συμβάσεις, άσκηση δικαιωμάτων μειοψηφίας, πλην της από 20.07.2007 συμφωνίας μετόχων μεταξύ του κ. Πέτρου Κωστόπουλου και της Κυπριακής εταιρίας Kincannon Trading Limited, σύμφωνα με την οποία ισχύουν τα ακόλουθα, όπως παρατίθενται στην Έκθεση Νομικού Ελέγχου:

Η εταιρία «KINCANNON TRADING LIMITED» ως στρατηγικός επενδυτής θα εισέλθει στο μετοχικό κεφάλαιο της Εταιρίας με τους όρους της απόφασης της Γενικής Συνέλευσης της 30.05.2007.

Μετά την είσοδο του Στρατηγικού Επενδυτή στο μετοχικό κεφάλαιο της Εταιρίας, η Γενική Συνέλευση των Μετόχων της Εταιρίας θα αποφασίσει, α) για την τροποποίηση του άρθρου 6 παρ. 1 του καταστατικού της Εταιρίας, ώστε το Διοικητικό Συμβούλιο να αποτελείται από εννέα (9) μέλη, β) για την εκλογή νέου Διοικητικού Συμβουλίου της Εταιρίας, γ) για την τροποποίηση του άρθρου 8 του Καταστατικού της Εταιρίας, ώστε να υπάρχει η δυνατότητα εκλογής Αντιπροέδρου Γ' και δ) για την τροποποίηση του άρθρου 10 του καταστατικού της Εταιρίας ώστε i) να προτείνονται προς εκλογή στο Διοικητικό Συμβούλιο κατάλογοι υποψηφίων και να εκλέγονται τα μέλη του Διοικητικού Συμβουλίου κατά την αναλογία των ψήφων που λαμβάνει κάθε κατάλογος και ii) το Καταστατικό να αντικατοπτρίζει τα συμφωνηθέντα αναφορικά με τη λήψη απόφασης αναφορικά με συγκεκριμένα θέματα (βλέπε κατωτέρω) με απαρτία όλων των μελών του Δ.Σ. και αυξημένη πλειοψηφία 8/9 των μελών. Περαιτέρω το Καταστατικό θα τροποποιηθεί ώστε για την τροποποίηση των ως άνω άρθρων 6 και 10 του Καταστατικού της Εταιρίας (με εξαίρεση τις υποχρεωτικές τροποποιήσεις που απαιτούνται από το νόμο) θα χρειάζεται απαρτία 66,65% του συνόλου των μετόχων και πλειοψηφία 66,65% των μετόχων που παρίστανται στη σχετική Γενική Συνέλευση.



Επίσης, το Καταστατικό της Εταιρίας θα τροποποιηθεί, κατά τρόπον ώστε να απαιτείται πάντα για τη λήψη απόφασης αναφορικά με τα ακόλουθα θέματα απαρτία όλων των μελών και αυξημένη πλειοψηφία 8/9 των μελών του Διοικητικού Συμβουλίου:

- (α) Έγκριση του ετήσιου επιχειρηματικού σχεδίου, καθώς και του προϋπολογισμού,
- (β) Αγορά, χρηματοδοτική μίσθωση ή εκποίηση ακινήτων ή μη λειτουργικών παγίων στοιχείων ,
- (γ) Συμμετοχή της Εταιρίας σε σημαντικές νέες επενδύσεις ή έξοδος από αυτές, σύσταση θυγατρικών, εξαγορές και συγχωνεύσεις και άλλες δραστηριότητες στρατηγικής σημασίας,
- (δ) Αύξηση των στοιχείων του παθητικού της Εταιρίας (π.χ. δανείου, αύξηση των ορίων χορηγήσεων, παροχή εγγύησης εκτός θυγατρικών, κλπ.),
- (ε) Εκλογή διευθύνοντος συμβούλου και καθορισμός των αρμοδιοτήτων αυτού.

Ο κ. Κωστόπουλος δεσμεύεται ότι για τα επόμενα επτά χρόνια από την υπογραφή της συμφωνίας θα παραμείνει ως Διευθύνων Σύμβουλος της Εταιρίας με πλήρη απασχόληση.

Την Εταιρία εκπροσωπούν και δεσμεύουν σήμερα είτε με μόνη την υπογραφή του ο κ Πέτρος Κωστόπουλος είτε οι κατωτέρω, υπογράφοντες ανά δύο:

- 1) Μιχάλης Καρής
- 2) Αθανάσιος Παπαχρήστου
- 3) Άγγελος Μπαϊρακτάρης

ενώ τα συμβαλλόμενα μέρη θα προτείνουν στο Διοικητικό Συμβούλιο να προστεθεί στους ως άνω εκπροσώπους της Εταιρίας, οι οποίοι θα δεσμεύουν αυτή υπογράφοντες ανά δύο, και ο κ. Κωνσταντίνος Κουτσομπέλης. Περαιτέρω, συμφωνείται για τα ως άνω αναφερόμενα θέματα τα συμβαλλόμενα μέρη θα προτείνουν στο Διοικητικό Συμβούλιο η Εταιρία να εκπροσωπείται υποχρεωτικά με δύο υπογραφές, εκ των οποίων η μία θα τίθεται από τον κ. Κουτσομπέλη.

Οι καθαρές ετήσιες αποδοχές του Διευθύνοντος Συμβούλου θα ανέρχονται σε πεντακόσιες πενήντα χιλιάδες Euro (€ 550.000) και θα αυξάνονται ετησίως με νεότερη συμφωνία των μερών και ανάλογα με την πορεία της Εταιρίας και θα εξακολουθεί να λαμβάνει τις εταιρικές παροχές (π.χ. χρήση αυτοκινήτων, κλπ.) που λαμβάνει και σήμερα. Τα όρια των παραπάνω θα αναπροσαρμόζονται ανά τριετία με συμφωνία των μερών.

Περαιτέρω, εάν πραγματοποιηθεί σκοπούμενη επένδυση της Εταιρίας στο χώρο των ραδιοτηλεοπτικών μέσων (βλέπε σχετικό πίνακα αντληθέντων) οι καθαρές ετήσιες αποδοχές του κ. Κωστόπουλου θα αυξηθούν κατά πεντακόσιες πενήντα χιλιάδες Euro (€ 550.000) υποκείμενες σε ετήσιες αναπροσαρμογές.

Περαιτέρω, εάν πραγματοποιηθεί κατόπιν νέας συμφωνίας των συμβαλλόμενων επένδυση στο χώρο των ραδιοτηλεοπτικών μέσων άλλη από την παραπάνω και το αποκτηθέν ραδιοτηλεοπτικό μέσο καταγράψει επί εξάμηνο ακροαματικότητα άνω του 4,5%, τότε, για όσο διάστημα το ραδιοτηλεοπτικό μέσο αυτό διατηρήσει την ως άνω ακροαματικότητα, οι καθαρές ετήσιες αποδοχές του κ. Κωστόπουλου θα αυξάνονται κατά ποσό που θα συμφωνηθεί από τα μέρη και δεν θα διαφέρει ουσιαστικά από τις αποδοχές που λαμβάνει σήμερα για την παροχή παρόμοιων υπηρεσιών.

Κατά τη διάρκεια της ως άνω συμφωνίας, κάθε Συμβαλλόμενο Μέρος είναι ελεύθερο να προβεί στην αγορά μετοχών που ισούνται με ποσοστό μέχρι το 3% του συνολικού μετοχικού κεφαλαίου και στην πώληση μετοχών που ισούνται με ποσοστό μέχρι το 5% του συνολικού μετοχικού κεφαλαίου. Αν ο αριθμός των μετοχών που θα



πωληθούν και μεταβιβαστούν αντιστοιχεί σε ποσοστό μεγαλύτερο του ποσοστού 5%, παρέχεται δικαίωμα πρώτης άρνησης στον αντισυμβαλλόμενο.

Η συμφωνία λήγει αυτοδίκαια σε περίπτωση που το ποσοστό συμμετοχής στην Εταιρία είτε του Στρατηγικού Επενδυτή είτε του Διευθύνοντος Συμβούλου κατέλθει κάτω του 10%.

Στις κατωτέρω περιπτώσεις ο Στρατηγικός Επενδυτής δικαιούται να μεταβιβάσει το σύνολο των μετοχών του στον κ. Κωστόπουλο ή σε τρίτο πρόσωπο που θα υποδείξει αυτός:

Α. Σε περίπτωση επέλευσης αδιεξόδου ("deadlock") τουλάχιστον 5 φορές εντός μίας οικονομικής χρήσης, ήτοι σε περίπτωση που διαπιστώνεται διαφωνία σε στρατηγικής σημασίας αποφάσεις για την πορεία της Εταιρίας

Β. Σε περίπτωση αδικαιολόγητης και κατά παράβαση της συμφωνίας αποχώρησης του κ. Κωστόπουλου από τη θέση του Διευθύνοντος Συμβούλου,

Γ. Σε περίπτωση παραβίασης εκ μέρους του κ. Κωστόπουλου της δέσμευσης του να αναλάβει τη θέση του Διευθύνοντος Συμβούλου, της υποχρέωσης ανταγωνισμού και της διαδικασίας αγοράς και πώλησης μετοχών.

Στις κατωτέρω περιπτώσεις ο κ. Κωστόπουλος δικαιούται να απαιτήσει από τον Στρατηγικό Επενδυτή να πωλήσει το σύνολο των μετοχών του στον κ. Κωστόπουλο ή σε τρίτο πρόσωπο που θα υποδείξει αυτός

Α. Σε περίπτωση επέλευσης αδιεξόδου ("deadlock") τουλάχιστον 5 φορές εντός μίας οικονομικής χρήσης,

Β. Σε περίπτωση παραβίασης εκ μέρους του Στρατηγικού Επενδυτή της υποχρέωσης ανταγωνισμού

Γ. Σε περίπτωση παραβίασης εκ μέρους του Στρατηγικού Επενδυτή της διαδικασίας αγοράς και πώλησης μετοχών.

## **4.8 Δικαιώματα Μετόχων**

### **4.8.1 Γενικά**

Οι μετοχές της Εταιρίας είναι υποχρεωτικά ονομαστικές και μεταβιβάζονται όπως ορίζει ο νόμος δυνάμενες να μετατραπούν σε ανώνυμες όταν το επιτρέψει ο νόμος, με απόφαση της Γενικής Συνέλευσης των Μετόχων που λαμβάνεται σύμφωνα με το άρθρο 19 §2 και 20 §3 του Καταστατικού της Εταιρίας, ήτοι με εξαιρετική απαρτία και εξαιρετική πλειοψηφία (2/3 των εκπροσωπούμενων σε αυτήν ψήφων).

Κάθε μετοχή της Εταιρίας ενσωματώνει όλα τα δικαιώματα και τις υποχρεώσεις που καθορίζονται από τον Κ.Ν. 2190/1920 (εφεξής «ο Νόμος») και το Καταστατικό της Εταιρίας, το οποίο όμως δεν περιέχει διατάξεις περισσότερο περιοριστικές από αυτές που προβλέπει ο Νόμος.

Η κατοχή του τίτλου της μετοχής συνεπάγεται αυτοδικαίως την αποδοχή από κάθε μέτοχο του Καταστατικού της Εταιρίας και των νομίμων αποφάσεων των οργάνων της.

Η ευθύνη των μετόχων περιορίζεται στην ονομαστική αξία των μετοχών που κατέχουν.

Τα δικαιώματα και οι υποχρεώσεις που απορρέουν από κάθε μετοχή παρακολουθούν αυτή σε οποιονδήποτε καθολικό ή ειδικό διάδοχο του μετόχου.



Οι μετοχές και τα δικαιώματα από αυτές είναι αδιαίρετα έναντι της εταιρίας και κάθε μετοχή παρέχει το δικαίωμα μιας ψήφου στη Γενική Συνέλευση των μετόχων της Εταιρίας. Σε περίπτωση που περισσότερα από ένα πρόσωπα έχουν συγκυριότητα ή ψιλή κυριότητα και επικαρπία μιας μόνο μετοχής, οι περισσότεροι δικαιούχοι οφείλουν να εκλέξουν ένα κοινό εκπρόσωπό τους για να ασκεί τα δικαιώματα που έχουν από την μετοχή αυτή, διαφορετικά το Διοικητικό Συμβούλιο είναι υποχρεωμένο να αναστείλει την άσκηση αυτών των δικαιωμάτων.

Κάθε μέτοχος μπορεί να ζητήσει δέκα (10) ημέρες πριν την Τακτική Γενική Συνέλευση τις ετήσιες οικονομικές καταστάσεις της Εταιρίας και τις σχετικές εκθέσεις των ελεγκτών και του Δ.Σ. της Εταιρίας.

Οι μέτοχοι ή οι γενικοί και ειδικοί διάδοχοί τους και οι δανειστές μετόχων ή κάτοχοι από κάποια νόμιμη αιτία μετοχών της Εταιρίας, όπως θεματοφύλακες, μεσεγγυούχοι και λοιποί δανειστές, σε καμία περίπτωση, δεν μπορούν να προκαλέσουν κατάσχεση ή σφράγιση, της εταιρικής περιουσίας ή των βιβλίων της Εταιρίας ή των εμπιστευμένων σε αυτήν κινητών ή να επιδιώξουν την εκκαθάριση ή διανομή της εταιρικής περιουσίας ή ν' αναμιχθούν στη διοίκηση της Εταιρίας ασκώντας δικαιώματα περισσότερα από όσα αναγνωρίζονται στους μετόχους με το Καταστατικό αυτό και τη νομοθεσία που ισχύει.

Για όλες τις σχέσεις τους με την Εταιρία οι μέτοχοι θεωρούνται ότι έχουν την κατοικία τους στην έδρα της Εταιρίας και υπόκεινται στους Ελληνικούς Νόμους.

Σε ότι αφορά τη διαδικασία κατάθεσης των μετοχών προκειμένου να συμμετέχει ο μέτοχος στις Γενικές Συνελεύσεις των μετόχων της Εταιρίας και τη διαδικασία πληρωμής του μερίσματος θα εφαρμόζονται τα προβλεπόμενα στον Κανονισμό Λειτουργίας και Εκκαθάρισης του Συστήματος Άυλων Τίτλων της Ε.Χ.Α.Ε. Συμμετοχών (πρώην Κεντρικό Αποθετήριο Αξιών), όπως εκάστοτε ισχύει. Η παράλειψη των διατυπώσεων αυτών, στερεί τον μέτοχο από το δικαίωμά του να μετάσχει στην Γενική Συνέλευση, εκτός αν αυτή και εφόσον υπάρχει απαρτία, επιτρέψει τη συμμετοχή του.

Δεν υπάρχουν δεσμευτικές προσφορές εξαγοράς ή/και κανόνες υποχρεωτικής εκχώρησης και υποχρεωτικής εξαγοράς των κινητών αξιών. Δεν υφίστανται δημόσιες προτάσεις τρίτων για την εξαγορά του μετοχικού κεφαλαίου της Εταιρίας κατά την τελευταία και κατά την τρέχουσα χρήση.

#### **4.8.2 Έκδοση Νέων Μετοχών και Δικαίωμα Προτίμησης παλαιών μετόχων**

Το μετοχικό κεφάλαιο της Εταιρίας μπορεί να αυξάνεται σύμφωνα με απόφαση της Γενικής Συνέλευσης των μετόχων της, η οποία απαιτεί εξαιρετική απαρτία, με την εξαίρεση των δύο παρακάτω παραγράφων. (βλέπε ενότητα 3.22 «Καταστατικό»).

Η Γενική Συνέλευση μπορεί να χορηγεί την εξουσία στο Διοικητικό Συμβούλιο να αυξάνει, με απόφαση του που λαμβάνεται με πλειοψηφία των δυο τρίτων (2/3) του συνόλου των μελών του το μετοχικό κεφάλαιο με έκδοση νέων μετοχών, για ποσό που δεν μπορεί να υπερβεί το αρχικό μετοχικό κεφάλαιο για χρονικό διάστημα που δεν υπερβαίνει την πενταετία για κάθε ανανέωση.

Αν τα αποθεματικά της Εταιρίας υπερβαίνουν το ένα τέταρτο (1/4) του καταβεβλημένου μετοχικού κεφαλαίου τότε απαιτείται πάντα απόφαση της Γενικής Συνέλευσης με την εξαιρετική απαρτία και πλειοψηφία των άρθρων 19 παρ. 2 και 20



παρ. 3 του Καταστατικού της Εταιρίας (άρθρο 29 παρ. 3 και 4 και άρθρο 31 παρ. 2 του Κ.Ν. 2190/1920 όπως ισχύει).

Επίσης, η Γενική Συνέλευση μπορεί να αποφασίζει σύμφωνα με τις διατάξεις των άρθρων 29 παρ. 3 και 31 παρ. 2 του Κ.Ν. 2190/1920 την έκδοση ομολογιακού δανείου, με το οποίο χορηγείται στους ομολογιούχους δικαίωμα μετατροπής των ομολογιών τους σε μετοχές της Εταιρίας. Το Διοικητικό Συμβούλιο, επίσης, μπορεί να αποφασίζει την έκδοση ομολογιακού δανείου με μετατρέψιμες ομολογίες υπό τις προϋποθέσεις της παραγράφου 1 του άρθρου 13 του Κ.Ν. 2190/1920. Επί των αποφάσεων αυτών της Γενικής Συνέλευσης και του Διοικητικού Συμβουλίου εφαρμόζονται αναλόγως οι διατάξεις για τη δημοσιότητα της απόφασης για την αύξηση του μετοχικού κεφαλαίου και οι διατάξεις της παρ. 8 του άρθρου 13 του Κ.Ν. 2190/1920.

Στην απόφαση του αρμοδίου οργάνου ορίζεται ο χρόνος και ο τρόπος άσκησης του δικαιώματος, η τιμή ή ο λόγος μετατροπής ή το εύρος τους. Η τελική τιμή ή ο λόγος μετατροπής ορίζονται από το Διοικητικό Συμβούλιο της Εταιρίας πριν από την έκδοση του δανείου. Απαγορεύεται η χορήγηση μετοχών ονομαστικής αξίας ανώτερης της τιμής έκδοσης των μετατρεπόμενων ομολογιών.

Με την άσκηση του δικαιώματος μετατροπής των ομολογιών επέρχεται ισόποση αύξηση του μετοχικού κεφαλαίου. Το Διοικητικό Συμβούλιο της Εταιρίας υποχρεούται μέχρι τη λήξη του επόμενου μηνός από την ημέρα άσκησης του δικαιώματος μετατροπής να διαπιστώσει την αύξηση και να αναπροσαρμόζει το περί κεφαλαίου άρθρο του Καταστατικού τηρώντας τις διατυπώσεις δημοσιότητας του άρθρου 7β του Κ.Ν. 2190/1920.

Οι προαναφερθείσες περιπτώσεις αυξήσεως μετοχικού κεφαλαίου δεν αποτελούν τροποποίηση του Καταστατικού της Εταιρίας.

Σε κάθε περίπτωση αυξήσεως του μετοχικού κεφαλαίου (εκτός από τις περιπτώσεις που η αύξηση γίνεται με εισφορά σε είδος) ή εκδόσεως ομολογιών με δικαίωμα μετατροπής τους σε μετοχές, οι κάτοχοι μετοχών έχουν το δικαίωμα να αναλάβουν προνομιακά νέες μετοχές ή να συμμετάσχουν προνομιακά στο ομολογιακό δάνειο, ανάλογα με τον αριθμό των μετοχών που κατέχουν. Η προθεσμία για την άσκηση του δικαιώματος αυτού καθορίζεται από το αρμόδιο όργανο της εταιρίας για αύξηση του μετοχικού κεφαλαίου ή έκδοση ομολογιών με δικαίωμα μετατροπής τους σε μετοχές και δεν μπορεί να είναι μικρότερη από ένα (1) μήνα ή, εφόσον το δικαίωμα προτίμησης απορρέει από μετοχές που είναι εισηγμένες στο Χρηματιστήριο Αθηνών, δεκαπέντε (15) ημέρες. Μετά το τέλος της προθεσμίας που όρισε το όργανο της εταιρίας που αποφάσισε την αύξηση για την ενάσκηση του δικαιώματος προτίμησης οι μετοχές που δεν έχουν αναληφθεί, σύμφωνα με τα παραπάνω, διατίθενται ελεύθερα από το διοικητικό συμβούλιο της Εταιρίας.

Με απόφαση της Γενικής Συνέλευσης που λαμβάνεται σύμφωνα με τις διατάξεις των άρθρων 29 § 3 και 4 και 31 § 2 του Κ.Ν. 2190/1920, δύναται να περιορισθεί ή να καταργηθεί το δικαίωμα προτίμησης που προβλέπεται παραπάνω. Για να ληφθεί παρόμοια απόφαση, το Διοικητικό Συμβούλιο, είναι υποχρεωμένο να υποβάλει στη Γενική Συνέλευση γραπτή έκθεση που θα αναφέρει τους λόγους που επιβάλλουν τον περιορισμό ή την κατάργηση του δικαιώματος προτίμησης και θα δικαιολογεί την τιμή που προτείνεται για την έκδοση νέων μετοχών. Η απόφαση αυτή της Γενικής Συνέλευσης υποβάλλεται στις διατυπώσεις δημοσιότητας που προβλέπει το άρθρο 7β του Κ.Ν. 2190/1920, όπως ισχύει]



#### **4.8.3 Δικαίωμα Μερίσματος**

Πριν τη διάθεση οποιουδήποτε ποσού εκ των καθαρών κερδών της εταιρικής χρήσης προηγείται η διάθεση ποσοστού τουλάχιστον πέντε τοις εκατό (5%) των καθαρών κερδών για το σχηματισμό τακτικού αποθεματικού. Η κράτηση αυτή παύει να είναι υποχρεωτική όταν το τακτικό αποθεματικό φτάσει σε ποσό ίσο τουλάχιστον με το ένα τρίτο (1/3) του μετοχικού κεφαλαίου.

Το ελάχιστο μέρισμα που διατίθεται ετησίως στους μετόχους της Εταιρίας δεν μπορεί να είναι μικρότερο του 35% των προ φόρων κερδών της, αφαιρουμένων των εταιρικών βαρών, του τακτικού αποθεματικού και του αναλογούντος φόρου ή το 6% επί του καταβεβλημένου μετοχικού κεφαλαίου, όποιο ποσό είναι μεγαλύτερο, εφόσον η Εταιρία δύναται να διανείμει μέρισμα κατά τις διατάξεις του Κ.Ν. 2190/1920.

Η πληρωμή των μερισμάτων αρχίζει από την ημέρα που ορίζεται από την Τακτική Γενική Συνέλευση ή με εξουσιοδότησή της από το Διοικητικό Συμβούλιο, μετά την έγκριση των ετήσιων οικονομικών καταστάσεων και μέσα σε προθεσμία δύο (2) μηνών. Η πληρωμή γίνεται στην έδρα της Εταιρίας. Όσοι δεν ζητήσουν έγκαιρα την πληρωμή των μερισμάτων που τους ανήκουν, δεν μπορούν να έχουν απαίτηση για τόκο. Όσα μερίσματα δεν ζητήθηκαν μέσα σε μία πενταετία από τότε που έγιναν απαιτητά παραγράφονται υπέρ του Δημοσίου.

Σύμφωνα με την Ελληνική Νομοθεσία (άρθρο 46 του Κ.Ν. 2190/1920) και το Καταστατικό της Εταιρίας, επιτρέπεται η διανομή προσωρινού μερίσματος ή ποσοστού τούτου μόνο εφόσον είκοσι (20) τουλάχιστον μέρες πριν από τη διανομή, δημοσιευθεί σε κάποια ημερήσια εφημερίδα από τις εκδιδόμενες στην Αθήνα που κατά την κρίση του Διοικητικού Συμβουλίου κυκλοφορούν ευρύτερα όπως και στο τεύχος Ανωνύμων Εταιριών και Εταιριών Περιορισμένης Ευθύνης της Εφημερίδας της Κυβερνήσεως και υποβληθεί στην αρμόδια Εποπτεύουσα Αρχή, λογιστική κατάσταση για την εταιρική περιουσία και τα κέρδη της εταιρίας. Το μέρισμα που διανέμεται έτσι δεν είναι δυνατόν να υπερβαίνει το μισό (1/2) των καθαρών κερδών, όπως αυτά αναγράφονται στην παραπάνω λογιστική κατάσταση.

#### **4.8.4 Δικαίωμα στο προϊόν της Εκκαθάρισης**

Η εκκαθάριση επακολουθεί τη λύση της Εταιρίας εκτός από την περίπτωση της πτώχευσής της. Στην περίπτωση του εδαφίου (α) της §1 του άρθρου 28 του Καταστατικού (ήτοι στην περίπτωση λήξης της διάρκειας της Εταιρίας, εκτός αν η Γενική Συνέλευση συγκαλούμενη υποχρεωτικά τουλάχιστον ένα χρόνο πριν τη λήξη της διάρκειας της Εταιρίας, αποφασίσει την παράτασή της) το Διοικητικό Συμβούλιο εκτελεί χρέη εκκαθαριστού μέχρι να ορισθούν εκκαθαριστές από τη Γενική Συνέλευση. Στην περίπτωση του εδαφίου (β) της §1 του άρθρου 28 (ήτοι στην περίπτωση λύσης της Εταιρίας με απόφαση της Γενικής Συνέλευσης πριν την λήξη της διάρκειας της, που λαμβάνεται σύμφωνα με τις διατάξεις των άρθρων 19 §2 και 20 §3 του Καταστατικού της Εταιρίας) η Γενική Συνέλευση, με την απόφασή της για την λύση της Εταιρίας, ορίζει και τους εκκαθαριστές.

Σε οποιαδήποτε περίπτωση διάλυσης της Εταιρίας, η Γενική Συνέλευση κανονίζει τον τρόπο εκκαθάρισης των υποθέσεων της Εταιρίας, διορίζοντας δύο (2) ή τρεις (3) εκκαθαριστές, με αμοιβή που καθορίζεται απ' αυτήν.

Οι εκκαθαριστές υποκαθιστούν το Διοικητικό Συμβούλιο και ο διορισμός τους συνεπάγεται αυτοδίκαια την παύση κάθε εξουσίας τόσο του Διοικητικού Συμβουλίου



όσο και των ελεγκτών. Οι εκκαθαριστές έχουν όλες τις αρμοδιότητες του Διοικητικού Συμβουλίου όπως και κάθε άλλη αρμοδιότητα που μπορεί να ανατεθεί σε αυτούς με την σχετική απόφαση της Γενικής Συνέλευσης.

Οι εκκαθαριστές είναι υποχρεωμένοι μόλις αναλάβουν τα καθήκοντά τους να ενεργήσουν απογραφή της εταιρικής περιουσίας και να καταρτίσουν ισολογισμό που τον δημοσιεύουν στον ημερήσιο τύπο και στο Τεύχος Α.Ε. και Ε.Π.Ε. της Εφημερίδας της Κυβερνήσεως και τον υποβάλουν στην αρμόδια εποπτεύουσα Αρχή. Επίσης, οι εκκαθαριστές δημοσιεύουν ισολογισμό σύμφωνα με το άρθρο 7α §ιβ του Κ.Ν. 2190/1920 και προκαλούν τις δημοσιεύσεις των παρ. ιγ και ιδ του παραπάνω άρθρου. Την ίδια υποχρέωση δημοσίευσης ισολογισμού έχουν οι εκκαθαριστές και όταν λήξει η εκκαθάριση.

Κάθε έτος τα αποτελέσματα της εκκαθάρισης υποβάλλονται στην Γενική Συνέλευση των μετόχων μαζί με έκθεση που περιέχει τους λόγους που εμπόδισαν την λήξη της εκκαθάρισης.

Οι εκκαθαριστές έχουν το δικαίωμα και την υποχρέωση να πραγματοποιήσουν την ρευστοποίηση του ενεργητικού της Εταιρίας και να εξοφλήσουν το παθητικό της. Τη σχετική απόφαση, εφόσον είναι τρεις, την παίρνουν με πλειοψηφία. Για τον σκοπό αυτό η Γενική Συνέλευση τους χορηγεί όλα τα δικαιώματα που απαιτούνται για την απρόσκοπτη εκτέλεση της εντολής τους. Επίσης με την έγκριση της Γενικής Συνέλευσης, μπορούν να προβούν και στην εκποίηση του ενεργητικού της Εταιρίας σαν σύνολο.

Μέσα σε τριάντα (30) μέρες από τη λήψη αίτησης μετόχων που εκπροσωπούν το ένα εικοστό (1/20) του καταβεβλημένου μετοχικού κεφαλαίου, οι εκκαθαριστές είναι υποχρεωμένοι να προσκαλούν τη Γενική Συνέλευση. Η παραπάνω αίτηση των μετόχων πρέπει να περιλαμβάνει και την ημερήσια διάταξη.

Το προϊόν της εκκαθάρισης της Εταιρίας, μετά την ολοσχερή εξόφληση του παθητικού της, ανήκει στους μετόχους και κατανέμεται ανάλογα με τον αριθμό των μετοχών, που κατέχει κάθε ένας από αυτούς.

Κατά τη διάρκεια της εκκαθάρισης η Γενική Συνέλευση διατηρεί όλα τα δικαιώματα της και συνέρχεται, συζητά και αποφασίζει σύμφωνα με τις διατάξεις των άρθρων 15-22 του Καταστατικού της Εταιρίας, ενώ οι εκκαθαριστές ενεργούν όσα με τα παραπάνω άρθρα το Καταστατικό επιβάλλει στο Διοικητικό Συμβούλιο. Η Γενική Συνέλευση εγκρίνει τους τελικούς λογαριασμούς της εκκαθάρισης.

#### **4.8.5 Δικαιώματα Μειοψηφίας**

Σύμφωνα με το Καταστατικό της Εταιρίας και τον Κ.Ν. 2190/1920, μέτοχοι που εκπροσωπούν το ένα εικοστό (1/20) του καταβεβλημένου μετοχικού κεφαλαίου, έχουν το δικαίωμα:

- Να ζητήσουν τη σύγκληση Έκτακτης Γενικής Συνέλευσης των μετόχων. Το Δ.Σ. της Εταιρίας είναι υποχρεωμένο να συγκαλέσει την εν λόγω Γενική Συνέλευση μέσα σε χρονικό διάστημα όχι μεγαλύτερο από τριάντα (30) ημέρες από τη χρονολογία επίδοσης της αίτησης στον Πρόεδρο του Δ.Σ. Στην αίτηση οι αιτούντες μέτοχοι οφείλουν να αναφέρουν τους λόγους της συγκλήσεως.
- Να ζητήσουν την αναβολή αποφάσεων Τακτικών ή Έκτακτων Γενικών Συνελεύσεων. Ο πρόεδρος της Συνέλευσης υποχρεούται να αναβάλει για μία



μόνο φορά αποφάσεις της Γενικής Συνέλευσης, Τακτικής ή Έκτακτης, ορίζοντας ως ημέρα συνεδρίασης για την λήψη αυτών των αποφάσεων την ημέρα που ορίζεται στην αίτηση των μετόχων που δεν μπορεί όμως να απέχει περισσότερο από τριάντα (30) ημέρες από την ημέρα χρονολογίας της αναβολής.

- Να ζητήσουν από το Διοικητικό Συμβούλιο, το οποίο, εφόσον η αίτηση υποβληθεί στην Εταιρία πέντε (5) πλήρεις ημέρες πριν την Τακτική Γενική Συνέλευση είναι υποχρεωμένο i) να ανακοινώνει στην Γενική Συνέλευση τα ποσά που καταβλήθηκαν σε μέλη του Διοικητικού Συμβουλίου ή στους Διευθυντές ή σε άλλους υπαλλήλους της εταιρίας ή κάθε άλλη παροχή που έγινε από την Εταιρία στα πρόσωπα αυτά στην τελευταία διετία για οποιοδήποτε λόγο και αιτία και ii) να παρέχει τις ζητούμενες συγκεκριμένες πληροφορίες για τις υποθέσεις της Εταιρίας κατά το μέτρο που είναι χρήσιμες για την πραγματική εκτίμηση των θεμάτων της ημερήσιας διάταξης. Το Διοικητικό Συμβούλιο μπορεί να αρνηθεί την παροχή των ζητούμενων πληροφοριών, εφόσον υπάρχει ικανοποιητικός λόγος που να δικαιολογεί την άρνηση, ενώ η σχετική δικαιολογία πρέπει να αναγράφεται στα πρακτικά. Σε αυτή την περίπτωση αν υπάρχει αμφισβήτηση για το βάσιμο της αιτιολογίας αποφασίζει ο Πρόεδρος του αρμόδιου δικαστηρίου της έδρας της Εταιρίας κατά την διαδικασία των ασφαλιστικών μέτρων.

Οι αιτούντες μέτοχοι για τις περιπτώσεις των τριών προηγούμενων παραγράφων οφείλουν να διατηρούν δεσμευμένες τις μετοχές τους, από της χρονολογίας επιδόσεως της αιτήσεώς τους μέχρι την συνεδρίαση της Γενικής Συνέλευσης, ή όσον αφορά το εδάφιο (ii) μέχρι την έκδοση της απόφασης του αρμόδιου δικαστηρίου και να προσκομίσουν στην Εταιρία σχετική βεβαίωση της Ελληνικά Χρηματιστήρια Α.Ε. Συμμετοχών (πρώην Κεντρικό Αποθετήριο Αξιών), σύμφωνα με το άρθρο 51 του Ν. 2396/1996, ή τη βεβαίωση που αντιστοιχεί σε βεβαίωση της Ελληνικά Χρηματιστήρια Α.Ε. Συμμετοχών (πρώην Κεντρικό Αποθετήριο Αξιών).

Επιπλέον μέτοχοι που εκπροσωπούν το ένα εικοστό (1/20) του καταβεβλημένου μετοχικού κεφαλαίου, έχουν το δικαίωμα να ζητήσουν τον έλεγχο της Εταιρίας από το Πρόεδρο Πρωτοδικών της περιφέρειας της έδρας της Εταιρίας ή από τον Πρόεδρο του Εφετείου της έδρας της Εταιρίας που δικάζει σύμφωνα με τις σχετικές διατάξεις των άρθρων 634 επόμενα του Κώδικα Πολιτικής Δικονομίας, αν πιθανολογείται ότι με τις καταγγελλόμενες πράξεις παραβιάζονται οι διατάξεις του Νόμου ή του Καταστατικού της Εταιρίας ή των αποφάσεων της Γενικής Συνέλευσης. Οι μέτοχοι που υποβάλλουν αίτηση πρέπει μέχρι να ληφθεί απόφαση για την αίτησή τους να διατηρούν δεσμευμένες τις μετοχές τους και να προσκομίσουν στην Εταιρία σχετική βεβαίωση της Ελληνικά Χρηματιστήρια Α.Ε. Συμμετοχών σύμφωνα με το άρθρο 51 του Ν. 2396/1996 ή τη βεβαίωση που αντιστοιχεί σε βεβαίωση της Ελληνικά Χρηματιστήρια Α.Ε. Συμμετοχών και πάντως όχι για χρονικό διάστημα μικρότερο των 30 ημερών από την ημερομηνία υποβολής της αίτησης.

Επίσης, σε περίπτωση αίτησης των μετόχων που εκπροσωπούν το ένα εικοστό (1/20) του καταβεβλημένου μετοχικού κεφαλαίου, η λήψη απόφασης για οποιοδήποτε θέμα της ημερήσιας διάταξης της Γενικής Συνέλευσης γίνεται με ονομαστική κλήση.

Σύμφωνα με το Καταστατικό της Εταιρίας και το Κ.Ν. 2190/1920, μέτοχοι της Εταιρίας που εκπροσωπούν το 1/3 του μετοχικού της κεφαλαίου έχουν το δικαίωμα:

- Να ζητήσουν από το Διοικητικό Συμβούλιο με αίτηση που υποβάλλεται στην Εταιρία πέντε (5) πλήρεις ημέρες πριν την Τακτική Γενική Συνέλευση και, εφόσον οι μέτοχοι αυτοί δεν εκπροσωπούνται στο Διοικητικό Συμβούλιο, το



Διοικητικό Συμβούλιο είναι υποχρεωμένο να δώσει σ' αυτούς κατά την διάρκεια της Γενικής Συνέλευσης ή αν προτιμά πριν από αυτή σε εκπρόσωπό τους, πληροφορίες για την πορεία των εταιρικών υποθέσεων και την περιουσιακή κατάσταση της Εταιρίας. Το Διοικητικό Συμβούλιο μπορεί να αρνηθεί αν υπάρχει ικανοποιητικός και ουσιαστικός λόγος που να δικαιολογεί την άρνηση ενώ η σχετική δικαιολογία και στην περίπτωση αυτή πρέπει να αναγραφεί στα πρακτικά. Σε αυτή την περίπτωση αν υπάρχει αμφισβήτηση για το βάσιμο της αιτιολογίας αποφασίζει ο Πρόεδρος του αρμόδιου δικαστηρίου της έδρας της Εταιρίας κατά την διαδικασία των ασφαλιστικών μέτρων. Οι αιτούντες μέτοχοι οφείλουν να διατηρούν δεσμευμένες τις μετοχές τους, από της χρονολογίας επιδόσεως της αιτήσεώς τους μέχρι την συνεδρίαση της Γενικής Συνέλευσης και να προσκομίσουν στην Εταιρία σχετική βεβαίωση της Ελληνικά Χρηματιστήρια Α.Ε. Συμμετοχών (πρώην Κεντρικό Αποθετήριο Αξιών), σύμφωνα με το άρθρο 51 του Ν. 2396/1996, ή τη βεβαίωση που αντιστοιχεί σε βεβαίωση της Ελληνικά Χρηματιστήρια Α.Ε. Συμμετοχών (πρώην Κεντρικό Αποθετήριο Αξιών).

- Να ζητήσουν από το αρμόδιο Δικαστήριο (Πρόεδρο Πρωτοδικών της περιφέρειας της έδρας της Εταιρίας ή από τον Πρόεδρο του Εφετείου της έδρας της εταιρίας που δικάζει σύμφωνα με τις σχετικές διατάξεις των άρθρων 634 επόμενα του Κώδικα Πολιτικής Δικονομίας) έλεγχο της Εταιρίας εφόσον από την γενική πορεία των εταιρικών υποθέσεων γίνεται πιστευτό ότι η διοίκηση των εταιρικών υποθέσεων δεν ασκείται όπως επιβάλλει η χρηστή και συνετή διαχείριση. Η διάταξη αυτή δεν εφαρμόζεται όταν η μειοψηφία που κάνει την αίτηση εκπροσωπείται στο Διοικητικό Συμβούλιο της Εταιρίας. Οι μέτοχοι που υποβάλλουν αίτηση πρέπει μέχρι να ληφθεί απόφαση για την αίτηση τους να διατηρούν δεσμευμένες τις μετοχές τους και να προσκομίσουν στην Εταιρία σχετική βεβαίωση της Ελληνικά Χρηματιστήρια Α.Ε. Συμμετοχών σύμφωνα με το άρθρο 51 του Ν. 2396/1996 ή τη βεβαίωση που αντιστοιχεί σε βεβαίωση της Ελληνικά Χρηματιστήρια Α.Ε. Συμμετοχών και πάντως όχι για χρονικό διάστημα μικρότερο των 30 ημερών από την ημερομηνία υποβολής της αίτησης.

#### 4.8.6 Μείωση Διασποράς

Η αύξηση του μετοχικού κεφαλαίου περιλάμβανε την έκδοση νέων μετοχών με κατάργηση του δικαιώματος προτίμησης για τους παλαιούς μετόχους. Η συμμετοχή εκάστου παλαιού μετόχου (εξ' αυτών που κατείχαν ποσοστό μικρότερο του 2%) στο μετοχικό κεφάλαιο της Εταιρίας υπέστη άμβλυνση αναλογικά με τον αριθμό μετοχών που κατείχε προ της αύξησης.

Στον ακόλουθο πίνακα παρουσιάζεται η μετοχική σύνθεση της Εταιρίας, πριν και μετά την ολοκλήρωση της αύξησης του μετοχικού κεφαλαίου, που αποφασίστηκε με την από 30.05.2007 Έκτακτη Γενική Συνέλευση των μετόχων της Εταιρίας. Πιο συγκεκριμένα:

ΜΕΤΟΧΟΙ	ΠΡΙΝ ΤΗΝ ΑΥΞΗΣΗ			ΜΕΤΑ ΤΗΝ ΑΥΞΗΣΗ		
	Αριθμός Μετοχών	Αριθμός Δικαιωμάτων Ψήφου*	% Ποσοστό	Αριθμός Μετοχών	Αριθμός Δικαιωμάτων Ψήφου*	% Ποσοστό
Π. Κωστόπουλος	1.677.235	1.677.235	60,32%	3.411.934	3.411.934	50,29%
KINCANNON TRADING LIMITED <sup>(1)</sup>	-	-	-	2.269.599	2.269.599	33,45%
Επενδυτικό Κοινό**	1.103.515	1.103.515	39,68%	1.103.515	1.103.515	16,26%
<b>ΣΥΝΟΛΟ</b>	<b>2.780.750</b>	<b>2.780.750</b>	<b>100,00%</b>	<b>6.785.048</b>	<b>6.785.048</b>	<b>100,00%</b>



\* Σύμφωνα με το Ν. 3556/2007

\*\*Μέτοχοι με ποσοστό μικρότερο του 5%

(1) Συμφερόντων οικογενείας Ρέστη

Πηγή: Imako

#### **4.8.7 Φορολογία Μερισμάτων**

Σύμφωνα με την ισχύουσα νομοθεσία (Ν. 3296/2004) τα φορολογητέα κέρδη των ανωνύμων εταιριών υπόκεινται σε φόρο, πριν από οποιαδήποτε διανομή, με συντελεστή φόρου 32% για τα κέρδη της χρήσης 2005, 29% για τα κέρδη της χρήσης 2006 και 25% για τη χρήση 2007 και τις επόμενες χρήσεις.

Έτσι, τα μερίσματα διανέμονται από τα ήδη φορολογηθέντα στο νομικό πρόσωπο κέρδη και επομένως ο μέτοχος δεν έχει καμία φορολογική υποχρέωση επί του ποσού των μερισμάτων που εισπράττει.

Ως χρόνος απόκτησης του εισοδήματος από τα μερίσματα λογίζεται η ημερομηνία έγκρισης των οικονομικών καταστάσεων από την Τακτική Γενική Συνέλευση των μετόχων της Εταιρίας.

Σημειώνεται ότι σύμφωνα με τις διατάξεις του Νόμου, από τα κέρδη που πραγματοποιούν σε κάθε χρήση οι θυγατρικές εταιρίες και διανέμονται μερίσματα, το μέρος των μερισμάτων που αντιστοιχεί στη μητρική εταιρία καταβάλλεται κατά την επόμενη χρήση (εκτός αν δοθεί προμέρισμα) και συνεπώς περιέχεται στα κέρδη της μητρικής εταιρίας της επόμενης χρήσης.

Τα δε μερίσματα από τα κέρδη της μητρικής εταιρίας που σχηματίζονται κατά ένα μέρος από τα διανεμόμενα κέρδη των εταιριών στις οποίες συμμετέχει, εφόσον διανεμηθούν καταβάλλονται στην επόμενη από τη λήψη τους χρήση.



## **ΠΑΡΑΡΤΗΜΑ**

- Οι εγκεκριμένες από την Τακτική Γενική Συνέλευση των μετόχων της IMAKO ΜΗΝΤΙΑ Α.Ε. MME και δημοσιευμένες ενοποιημένες οικονομικές καταστάσεις της IMAKO ΜΗΝΤΙΑ Α.Ε. MME για την χρήση 2005 που συντάχθηκαν βάσει των Δ.Π.Χ.Π., καθώς επίσης και η αντίστοιχη έκθεση ελέγχου.
- Οι εγκεκριμένες από την Τακτική Γενική Συνέλευση των μετόχων της IMAKO ΜΗΝΤΙΑ Α.Ε. MME και δημοσιευμένες ενοποιημένες οικονομικές καταστάσεις της IMAKO ΜΗΝΤΙΑ Α.Ε. MME για την χρήση 2006 που συντάχθηκαν βάσει των Δ.Π.Χ.Π., καθώς επίσης και η αντίστοιχη έκθεση ελέγχου.
- Οι ενδιάμεσες ενοποιημένες οικονομικές καταστάσεις της περιόδου 01.01 – 31.03.2007 της IMAKO ΜΗΝΤΙΑ Α.Ε. MME που συντάχθηκαν βάσει ΔΠΧΠ και δεν έχουν επισκοπηθεί από Ορκωτό Ελεγκτή Λογιστή.



**ΙΜΑΚΟ MEDIA S.A.**  
**ΟΜΙΛΟΣ ΕΠΙΧΕΙΡΗΣΕΩΝ**

**Ετήσιες Οικονομικές Καταστάσεις**  
**Της χρήσης 2005**

Βεβαιώνεται ότι οι συνημμένες Ενδιάμεσες Οικονομικές Καταστάσεις είναι εκείνες που εγκρίθηκαν από το Διοικητικό Συμβούλιο της «ΙΜΑΚΟ ΜΗΝΤΙΑ ΑΝΩΝΥΜΗ ΕΤΑΙΡΕΙΑ ΜΕΣΩΝ ΜΑΖΙΚΗΣ ΕΝΗΜΕΡΩΣΗΣ» την 03/03/2006 και έχουν δημοσιοποιηθεί με την ανάρτησή τους στο διαδίκτυο, στη διεύθυνση [www.imako.gr](http://www.imako.gr). Επισημαίνεται ότι τα δημοσιοποιηθέντα στον τύπο συνοπτικά οικονομικά στοιχεία στοχεύουν στο να παράσχουν στον αναγνώστη ορισμένα γενικά οικονομικά στοιχεία αλλά δεν παρέχουν την ολοκληρωμένη εικόνα της οικονομικής θέσης και των αποτελεσμάτων της Εταιρείας και του Ομίλου, σύμφωνα με τα Διεθνή Λογιστικά Πρότυπα. Επίσης, επισημαίνεται ότι, χάριν απλοποίησης, στα δημοσιευθέντα στον τύπο συνοπτικά οικονομικά στοιχεία έχουν γίνει ορισμένες συμπτύξεις και ανακατατάξεις κονδυλίων.

Πέτρος Κωστόπουλος  
Πρόεδρος του Διοικητικού Συμβουλίου  
ΙΜΑΚΟ MEDIA S.A.



## ΠΕΡΙΕΧΟΜΕΝΑ

Έκθεση Διαχείρισης του Διοικητικού Συμβουλίου .....	4
Έκθεση έλεγχου ορκωτού ελεγκτή λογιστή .....	9
Κατάσταση λογαριασμού αποτελεσμάτων .....	10
Ισολογισμός.....	12
Ενοποιημένη κατάσταση μεταβολών ιδίων κεφαλαίων .....	13
Κατάσταση μεταβολών ιδίων κεφαλαίων Μητρικής Εταιρείας .....	14
Κατάσταση ταμειακών ροών .....	15
Σημειώσεις επί των Οικονομικών Καταστάσεων .....	16
1. Πληροφορίες για την Εταιρεία και τον Όμιλο .....	16
1.1. Γενικές Πληροφορίες .....	16
1.2. Φύση Δραστηριοτήτων .....	16
1.3. Δομή του Ομίλου .....	17
1.4. Πλαίσιο κατάρτισης οικονομικών καταστάσεων .....	18
2. Βασικές λογιστικές αρχές .....	21
2.1. Νέα λογιστικά πρότυπα και ερμηνείες της ΔΕΕΧΠ .....	21
2.2. Πληροφόρηση κατά τομέα .....	21
2.3. Ενοποίηση επιχειρήσεων .....	22
2.4. Μετατροπή ξένου νομίσματος .....	23
2.5. Ενσώματες ακινητοποιήσεις .....	23
2.6. Άυλα περιουσιακά στοιχεία .....	24
2.7. Απομείωση αξίας περιουσιακών στοιχείων .....	25
2.8. Χρηματοοικονομικά μέσα .....	26
2.9. Αποθέματα .....	27
2.10. Εμπορικές απαιτήσεις .....	27
2.11. Ταμειακά διαθέσιμα και ισοδύναμα ταμειακών διαθεσίμων .....	28
2.12. Μετοχικό κεφάλαιο .....	28
2.13. Δανεισμός .....	28
2.14. Φορολογία εισοδήματος και αναβαλλόμενη φορολογία .....	28
2.15. Παροχές στο προσωπικό .....	29
2.16. Προβλέψεις .....	30
2.17. Αναγνώριση εσόδων και εξόδων .....	31
2.18. Διανομή μερισμάτων .....	32
2.19. Διακοπείσες δραστηριότητες .....	32
2.20. Σημαντικές Λογιστικές Εκτιμήσεις και Κρίσεις της Διοικήσεως .....	32
3. Διαχείριση κινδύνων .....	33
3.1. Παράγοντες χρηματοοικονομικού κινδύνου .....	33
3.2. Κίνδυνος αγοράς .....	33



3.3.	Πιστωτικός κίνδυνος.....	33
3.4.	Κίνδυνος ρευστότητας.....	34
3.5.	Κίνδυνος ταμειακών ροών και κίνδυνος μεταβολών εύλογης αξίας λόγω μεταβολών των επιτοκίων .....	34
4.	Οικονομικές πληροφορίες κατά τομέα .....	35
4.1.	Πρωτεύων τομέας πληροφόρησης – επιχειρηματικοί τομείς.....	35
4.2.	Δευτερεύων τομέας πληροφόρησης - γεωγραφικοί τομείς.....	36
5.	Ενσώματες ακινητοποιήσεις .....	37
6.	Υπεραξία επιχείρησης .....	39
7.	Άυλα περιουσιακά στοιχεία .....	40
8.	Αναβαλλόμενος φόρος.....	42
9.	Επενδύσεις σε θυγατρικές Εταιρείες.....	42
10.	Χρηματοοικονομικά στοιχεία διαθέσιμα προς πώληση .....	43
11.	Λοιπές μακροπρόθεσμες απαιτήσεις .....	43
12.	Αποθέματα .....	44
13.	Πελάτες και λοιπές εμπορικές απαιτήσεις .....	44
14.	Λοιπές απαιτήσεις.....	44
15.	Λοιπά κυκλοφοριακά στοιχεία Ενεργητικού .....	45
16.	Ταμειακά διαθέσιμα και ισοδύναμα ταμειακών διαθεσίμων .....	45
17.	Ίδια κεφάλαια.....	45
18.	Δανειακές υποχρεώσεις.....	46
19.	Υποχρεώσεις παροχών προσωπικού .....	48
20.	Προβλέψεις .....	49
21.	Προμηθευτές και λοιπές υποχρεώσεις.....	50
22.	Τρέχουσες φορολογικές υποχρεώσεις .....	50
23.	Λοιπές βραχυπρόθεσμες υποχρεώσεις .....	50
24.	Υποχρεώσεις από Λειτουργικές Μισθώσεις .....	51
25.	Κόστος πωληθέντων.....	51
26.	Έξοδα διοίκησης / διάθεσης .....	52
27.	Λοιπά έσοδα / έξοδα εκμετάλλευσης.....	53
28.	Χρηματοοικονομικά έσοδα / έξοδα.....	53
29.	Έσοδα από συμμετοχές σε θυγατρικές / Ζημίες απομείωσης αξίας περιουσιακών στοιχείων .....	54
30.	Φόρος εισοδήματος.....	54
31.	Κέρδη / ζημιές ανά μετοχή.....	55
32.	Ανάλυση προσαρμογών πρώτης εφαρμογής ΔΠΧΠ .....	56
33.	Διορθώσεις σε σχέση με τις δημοσιοποιηθείσες ενδιάμεσες Οικονομικές Καταστάσεις. ....	59
34.	Υφιστάμενα εμπράγματα βάρη .....	64
35.	Ενδεχόμενες Υποχρεώσεις.....	64
36.	Συναλλαγές με συνδεδεμένα μέρη .....	65
37.	Γεγονότα μετά την ημερομηνία του ισολογισμού.....	68



**Έκθεση Διαχείρισης του Διοικητικού Συμβουλίου  
της Εταιρείας  
«ΙΜΑΚΟ MEDIA ΑΝΩΝΥΜΗ ΕΤΑΙΡΕΙΑ ΜΕΣΩΝ ΜΑΖΙΚΗΣ ΕΝΗΜΕΡΩΣΗΣ»  
προς την ετήσια Τακτική Γενική Συνέλευση των Μετόχων,  
επί των Οικονομικών Καταστάσεων  
της δέκατης (10ης) εταιρικής χρήσης (01.01.2005 έως 31.12.2005)**

Κυρίες και Κύριοι Μέτοχοι,

Σας θέτουμε για έγκριση τις οικονομικές καταστάσεις (Μητρικής και Ομίλου) σύμφωνα με τα Διεθνή Πρότυπα Χρηματοοικονομικής Πληροφόρησης, που περιλαμβάνουν την περίοδο 1 Ιανουαρίου 2005 έως 31 Δεκεμβρίου 2005 αποτελούμενες από τον Ισολογισμό, την Κατάσταση Λογαριασμού Αποτελεσμάτων Χρήσεως, την Κατάσταση Μεταβολών Ιδίων Κεφαλαίων, την Κατάσταση Ταμειακών Ροών και τις σημειώσεις επί των Οικονομικών Καταστάσεων και παρακαλούμε να εγκρίνετε τις ανωτέρω Οικονομικές Καταστάσεις, την παρούσα Έκθεση και να απαλλάξετε το Διοικητικό Συμβούλιο και τους Ελεγκτές από κάθε ευθύνη για αποζημίωση για τη διαχειριστική χρήση 1.1.2005 έως 31.12.2005.

#### **A. ΓΕΝΙΚΗ ΑΝΑΣΚΟΠΗΣΗ**

Το 2005 αποτέλεσε για την Εταιρεία και κατ' επέκταση για τον Όμιλο μια ακόμη χρονιά με πολύ ικανοποιητική πορεία ανάπτυξης. Οι επιχειρηματικές αποφάσεις, που αφορούν την υλοποίηση εντός του 2005 συμφωνιών συνεργασίας με μερικούς από τους μεγαλύτερους εκδοτικούς οίκους παγκοσμίως για την έκδοση των διεθνούς φήμης ξένων τίτλων Maxim, OK! και Real Simple σε συνδυασμό με την υλοποίηση του επενδυτικού πλάνου, όπως αυτό είχε σχεδιαστεί το 2002 καθόρισαν την ανάπτυξη του Ομίλου.

Αναλυτικότερα τα σημαντικότερα γεγονότα και οι στρατηγικές συνεργασίες που έλαβαν χώρα στο 2005 παρουσιάζονται κατωτέρω:

- Η επίτευξη συμφωνίας με τον Διεθνή Εκδοτικό Οίκο DENNIS PUBLISHING LTD, για την ελληνική έκδοση του κορυφαίου στον κόσμο ανδρικού lifestyle περιοδικού MAXIM, ενός τίτλου με διεθνή απήχηση. Το Maxim, το οποίο κυκλοφορεί ήδη σε 40 χώρες παγκοσμίως, έκανε την εμφάνισή του στην Αμερική το 1997, σημειώνοντας μέσα σε σύντομο χρονικό διάστημα την πιο ραγδαία ανοδική πορεία στην ιστορία του σύγχρονου Ανδρικού Τύπου και κατακτώντας μέσα στα δύο πρώτα χρόνια κυκλοφορίας του τη πρώτη θέση ανάμεσα στα ανδρικά περιοδικά της κατηγορίας του. Η κυκλοφορία του MAXIM ξεκίνησε το Μάιο του 2005.



- Η επίτευξη συμφωνίας με την ΠΑΕ ΑΕΚ για την έκδοση, από τη Διεύθυνση Ειδικών Εκδόσεων της ΙΜΑΚΟ, του επίσημου περιοδικού της ΠΑΕ ΑΕΚ με τον τίτλο ΑΕΚ EMPIRE, αποσκοπώντας στη δημιουργία ενός συλλογικού εντύπου άλλου ύφους και άλλης αισθητικής από τα ήδη υπάρχοντα σε κυκλοφορία. Το πρώτο τεύχος κυκλοφόρησε το Φεβρουάριο του 2005.
- Η συμφωνία συνεργασίας με τη μεγαλύτερη εκδοτική Εταιρεία στον κόσμο Time Inc, για την έκδοση του κορυφαίου αμερικάνικου γυναικείου περιοδικού REAL SIMPLE στην Ελλάδα το Νοέμβριο του 2005. Το REAL SIMPLE, λανσαρίστηκε στις ΗΠΑ το Μάρτιο του 2000 και σημείωσε γρήγορα μεγάλη επιτυχία τόσο μεταξύ των αναγνωστών όσο και μεταξύ των διαφημιζόμενων. Η κυκλοφορία του περιοδικού έχει πλέον τετραπλασιαστεί και κινείται σε μια βάση 1,8 εκατομμυρίων τευχών, με αύξηση κατά 30% στον όγκο διαφημιστικών καταχωρήσεων. Η δύναμη του τίτλου του REAL SIMPLE, φαίνεται από τις πολυάριθμες βραβεύσεις που έχει λάβει, μεταξύ των οποίων και 4 υποψηφιότητες στα National Magazine Awards. Επίσης, βρίσκεται στη Νο1 θέση στη Hot list του έγκυρου AdWeek, με τα 10 κορυφαία περιοδικά του 2004 και του 2005. Η Imako, με ηγετική θέση στο χώρο των lifestyle περιοδικών στην Ελλάδα, εκδίδει το REAL SIMPLE της Time Inc, με στόχο να δώσει στη σύγχρονη Ελληνίδα λύσεις, που θα κάνουν τη ζωή της ευκολότερη. Η εμπειρία και η εξειδίκευση των δύο εταιριών στο χώρο των lifestyle περιοδικών αποτελεί εγγύηση για την επιτυχία του REAL SIMPLE και στην Ελλάδα.
- Η σύναψη στρατηγικής μακροχρόνιας συνεργασίας με την νεοϊδρυθείσα στην Ελλάδα, θυγατρική της Win plc, Εταιρεία Win South East Europe SA, στους τομείς Mobile Marketing, Wireless Data Services και Mobile Content. Οι δύο εταιρίες θα συνεργαστούν στην ανάπτυξη των δραστηριοτήτων τους στην Ελλάδα και την ευρύτερη περιοχή των Βαλκανίων. Η δραστηριότητα του τμήματος της Imako Interactive θα παρέχεται πλέον αποκλειστικά από την Win South East Europe SA. Η Imako Media SA μεταβίβασε στη Win South East Europe SA πάγια στοιχεία ενεργητικού άμεσα σχετιζόμενα με τη λειτουργία του τμήματος της Imako Interactive, εσωτερικά αναπτυσσόμενο λογισμικό και τεχνογνωσία έναντι συνολικού τιμήματος €1.062.693.

Η WIN plc είναι μια από τις κορυφαίες βρετανικές εταιρείες παροχής προϊόντων και υπηρεσιών μέσω κινητής τηλεφωνίας. Από τον Οκτώβριο του 2004 οι μετοχές της WIN plc διαπραγματεύονται στο Χρηματιστήριο του Λονδίνου.

- Η Imako Media S.A και η εκδοτική Εταιρεία της Μ. Βρετανίας, Northern & Shell plc, υπέγραψαν συμφωνία συνεργασίας για την έκδοση του διεθνούς περιοδικού OK! το Νοέμβριο του 2005. Η αδιαμφισβήτητη εμπειρία της Imako με το Downtown, το μεγαλύτερο



εβδομαδιαίο lifestyle περιοδικό στην Ελλάδα, και το know-how των δύο εταιριών στο χώρο των lifestyle εντύπων, αποτελεί εγγύηση για την επιτυχημένη πορεία του OK! και στην Ελλάδα.

Με περισσότερα από 10 χρόνια επιτυχημένης πορείας στη Μ. Βρετανία (529.492 τεύχη ανά εβδομάδα και Νο1 σε αναγνωσιμότητα μεταξύ των εβδομαδιαίων περιοδικών), και με πολλές διεθνείς εκδόσεις, με πιο πρόσφατη αυτή της Αμερικής, το περιοδικό OK! έρχεται και στην Ελλάδα για να κάνει τη διαφορά. Το περιοδικό OK!, με τις αποκλειστικότητες που εξασφαλίζει, τη μοναδική του θεματολογία, το πλούσιο φωτογραφικό υλικό, καθώς και το ξεχωριστό του μέγεθος και layout, θα αποτελέσει σημείο αναφοράς και θα γίνει γρήγορα η αγαπημένη εβδομαδιαία συνήθεια του αναγνωστικού κοινού. Το OK!, φημίζεται όχι μόνο για τις αποκλειστικές ιστορίες και φωτογραφίες των σταρ, αλλά και για το ότι είναι το περιοδικό που εμπιστεύονται οι σταρ για να μοιραστούν με τους αναγνώστες του τα πιο σημαντικά γεγονότα της ζωής τους.

Η αποτελεσματικότητα του επιχειρηματικού μας σχεδιασμού και επιλογών αποτυπώνεται στα οικονομικά στοιχεία της χρήσης τα οποία παρουσίασαν θετικούς ρυθμούς. Πιο συγκεκριμένα, παρατίθεται κατωτέρω πίνακας στον οποίο απεικονίζεται η εξέλιξη βασικών οικονομικών μεγεθών τόσο της Εταιρείας όσο και του Ομίλου.

<b>Αποτελέσματα Μητρικής σε €</b>	<b>31/12/2005</b>	<b>% Δ</b>	<b>31/12/2004</b>
<b>Κύκλος εργασιών</b>	35.772.624,16	<b>10,2%</b>	32.454.782,31
<b>Αποτελέσματα προ Φρων Χρηματοδοτικών και Επενδυτικών αποτελεσμάτων και Αποσβέσεων (EBITDA)</b>	2.580.527,39	<b>32,0%</b>	1.955.505,92
<b>Κέρδη προ Φόρων (EBT)</b>	764.367,78	<b>129,3%</b>	333.343,01
<b>Κέρδη/(ζημιές) Μετά Φόρων(EAT)</b>	1.409.290,10	<b>318,0%</b>	(646.465,83)
<b>Κέρδη ανά μετοχή</b>	0,08	<b>315,4%</b>	(0,039)

<b>Αποτελέσματα Ομίλου σε €</b>	<b>31/12/2005</b>	<b>% Δ</b>	<b>31/12/2004</b>
<b>Κύκλος εργασιών</b>	38.378.043,77	<b>8,6%</b>	35.336.213,79
<b>Αποτελέσματα προ Φρων Χρηματοδοτικών και Επενδυτικών αποτελεσμάτων και Αποσβέσεων (EBITDA)</b>	2.502.121,79	<b>3%</b>	2.432.157,93
<b>Κέρδη προ Φόρων (EBT)</b>	367.153,89	<b>(28,0%)</b>	509.856,11
<b>Κέρδη/(ζημιές) Μετά Φόρων(EAT)</b>	888.099,18	<b>221,0%</b>	(734.258,10)
<b>Κέρδη ανά μετοχή</b>	0,05	<b>211,1%</b>	(0,045)

Παράλληλα, η εμπιστοσύνη των πελατών, προμηθευτών και συνεργατών αποτελούν τη μεγαλύτερη διάκριση και επιβράβευση, αποτελώντας το κίνητρο για την περαιτέρω δυναμική εξέλιξη της Εταιρείας.



## **B. ΠΡΟΟΠΤΙΚΕΣ ΓΙΑ ΤΗ ΝΕΑ ΧΡΟΝΙΑ**

Το 2006 εκτιμούμε ότι θα υπάρξει διεύρυνση τόσο της κυκλοφορίας όσο και των διαφημιστικών εσόδων των περιοδικών που αποτελούν τον κορμό του χαρτοφυλακίου των τίτλων, ελληνικών και διεθνών, που εκδίδει η Εταιρεία.

Επιπρόσθετα, η ωρίμανση και η βελτίωση της απόδοσης των τριών νέων τίτλων που κυκλοφορήσαν εντός του 2005, αναμένεται να βοηθήσουν εξίσου σημαντικά στην βελτίωση των οικονομικών μεγεθών.

Η Διοίκηση της Εταιρείας, μέσα στα πλαίσια διεύρυνσης και εξάπλωσης των δραστηριοτήτων της, έχει προγραμματίσει την έκδοση και νέων διεθνών τίτλων τόσο στην Ελλάδα όσο και στο εξωτερικό εντός του 2006.

## **Γ. ΕΤΑΙΡΙΚΗ ΔΙΑΚΥΒΕΡΝΗΣΗ**

Η Εταιρεία έχει υιοθετήσει τις Αρχές της Εταιρικής Διακυβέρνησης, όπως αυτές οροθετούνται από την ισχύουσα ελληνική νομοθεσία και τις διεθνείς πρακτικές. Η Εταιρική Διακυβέρνηση ως σύνολο κανόνων, αρχών και μηχανισμών ελέγχου, βάσει των οποίων οργανώνεται και διοικείται η Εταιρεία, στόχο έχει την διαφάνεια προς το επενδυτικό κοινό, καθώς επίσης τη διασφάλιση των συμφερόντων των μετόχων της και όλων όσοι συνδέονται με τη λειτουργία της.

Το Διοικητικό Συμβούλιο της IMAKO MEDIA S.A. είναι ο θεματοφύλακας των Αρχών Εταιρικής Διακυβερνήσεως του Ομίλου. Σήμερα απαρτίζεται από 4 εκτελεστικά και 2 μη εκτελεστικά μέλη, τα οποία και πληρούν τις προϋποθέσεις που, σύμφωνα με τις διατάξεις του Ν. 3016/2002 για την Εταιρική Διακυβέρνηση, αποκαλούνται «ανεξάρτητα».

Η ορθή, συνεπής και υπεύθυνη Εταιρική Διακυβέρνηση διέπει την καθημερινή πρακτική του Ομίλου σε όλες τις εκφάνσεις της, καθώς και τις σχέσεις μεταξύ των μετόχων, της Διοίκησης και όλων όσων επηρεάζονται από τη λειτουργία της επιχείρησης, ανθρώπινο δυναμικό, πελάτες, προμηθευτές, συνεργάτες κ.τ.λ., σε όλες τις χώρες και όλους τους τομείς δραστηριοποίησης της IMAKO.

Αυτό επιτυγχάνεται μέσα από την ανάπτυξη και υιοθέτηση αρχών σύμφωνων με τη σχετική εγχώρια νομοθεσία, διατάξεις και κανονισμούς, και με βέλτιστες πρακτικές και ελεγκτικά πρότυπα της διεθνούς επιχειρηματικής και οικονομικής κοινότητας, διατηρώντας, σε κάθε περίπτωση, την απαραίτητη ευελιξία για προσαρμογή σε νέες συνθήκες και εξελίξεις.



Με προσήλωση στο στόχο της διαφάνειας και της αποδοτικότητας στη διαχείριση του οργανισμού, ο Όμιλος Εταιριών ΙΜΑΚΟ διαθέτει σήμερα ένα οργανωμένο σύστημα Εταιρικής Διακυβέρνησης αναφορικά, τόσο με τη σύνθεση και τον καθορισμό σαφών αρμοδιοτήτων για το Διοικητικό Συμβούλιο και τις επιμέρους Επιτροπές και Διευθύνσεις, όσο και με εταιρικές διαδικασίες σε όλους τους άξονες των δραστηριοτήτων του.

Αναλυτικά, βάσει του Νόμου 3016/2002 και της Κανονιστικής Ρύθμισης της Επιτροπής Κεφαλαιαγοράς 5/204/14.11.2000, οι αρχές της Εταιρικής Διακυβέρνησης καθορίζουν:

- ο Τη σύσταση του Διοικητικού Συμβουλίου
- ο Το σεβασμό και προστασία των μετόχων, καθώς και όσων βρίσκονται σε αλληλεπίδραση με την Εταιρεία
- ο Το συνεχή εντοπισμό και εξάλειψη των εγγενών επιχειρηματικών κινδύνων
- ο Την εγκυρότητα της διακινούμενης πληροφορίας

Ο εσωτερικός έλεγχος αποτελεί βασική και απαραίτητη προϋπόθεση της Εταιρικής Διακυβέρνησης. Η Διεύθυνση Εσωτερικού Ελέγχου της ΙΜΑΚΟ MEDIA S.A. αποτελεί ανεξάρτητη οργανωτική μονάδα η οποία αναφέρεται στο Διοικητικό Συμβούλιο της Εταιρείας. Στις αρμοδιότητές της περιλαμβάνονται η αξιολόγηση και βελτίωση των συστημάτων διαχείρισης κινδύνων και εσωτερικού ελέγχου, καθώς επίσης η εξακρίβωση της συμμόρφωσης με τις θεσμοθετημένες πολιτικές και διαδικασίες όπως αυτές οροθετούνται στον Εσωτερικό Κανονισμό Λειτουργίας της Εταιρείας, την ισχύουσα νομοθεσία και τις κανονιστικές διατάξεις.

## **Ε. ΜΕΡΙΣΜΑΤΙΚΗ ΠΟΛΙΤΙΚΗ**

Σχετικά με τη διανομή μερίσματος, η Διοίκηση της Εταιρείας, λαμβάνοντας υπόψη και το γεγονός ότι κατά την 1/1/2004 ημερομηνία μετάβασης από τα Ελληνικά Λογιστικά Πρότυπα στα Διεθνή Λογιστικά Πρότυπα προέκυψαν συσσωρευμένες ζημιές δεν θα προβεί στη διανομή μερίσματος, αλλά το σύνολο των κερδών θα χρησιμοποιηθεί για τον συμψηφισμό των ζημιών αυτών.

Πέτρος Κωστόπουλος

Πρόεδρος & Διευθύνων Σύμβουλος

ΙΜΑΚΟ MEDIA S.A.



## **Έκθεση έλεγχου ορκωτού ελεγκτή λογιστή**

### **Προς τους Μετόχους της "ΙΜΑΚΟ MEDIA S.A."**

Ελέγξαμε τις συνημμένες Οικονομικές Καταστάσεις καθώς και τις Ενοποιημένες Οικονομικές Καταστάσεις της ΙΜΑΚΟ MEDIA S.A., της εταιρικής χρήσεως που έληξε την 31η Δεκεμβρίου 2005. Η ευθύνη της σύνταξης των οικονομικών καταστάσεων βαρύνει τη διοίκηση της Εταιρείας. Η δική μας ευθύνη περιορίζεται στη διαμόρφωση και τη διατύπωση γνώμης επί των οικονομικών καταστάσεων, εδραιωμένης στο διενεργηθέντα έλεγχο. Ο έλεγχός μας διενεργήθηκε σύμφωνα με τα Ελληνικά Ελεγκτικά Πρότυπα, που είναι εναρμονισμένα με τα Διεθνή Ελεγκτικά Πρότυπα. Τα Πρότυπα αυτά απαιτούν το σχεδιασμό και την εκτέλεση του ελεγκτικού έργου κατά τρόπο που να διασφαλίζει με εύλογη βεβαιότητα ότι οι οικονομικές καταστάσεις είναι απαλλαγμένες από ουσιώδεις ανακρίβειες και παραλείψεις. Ο έλεγχος περιλαμβάνει την εξέταση, σε δειγματοληπτική βάση, αποδεικτικών στοιχείων που να στηρίζουν τα ποσά και τις πληροφορίες που περιλαμβάνονται στις οικονομικές καταστάσεις. Ο έλεγχος, επίσης, περιλαμβάνει την αξιολόγηση των λογιστικών αρχών που ακολουθήθηκαν, των εκτιμήσεων της διοίκησης της Εταιρείας και, γενικότερα, της παρουσίας των δεδομένων στις οικονομικές καταστάσεις καθώς και την αξιολόγηση της συνέπειας της Έκθεσης του Διοικητικού Συμβουλίου με τις οικονομικές καταστάσεις. Πιστεύουμε ότι ο έλεγχος που διενεργήθηκε παρέχει επαρκή βάση για τη διαμόρφωση της Έκθεσης μας.

Κατά τη γνώμη μας, οι προαναφερόμενες οικονομικές καταστάσεις απεικονίζουν ακριβοδίκαια την οικονομική θέση της Εταιρείας και την ενοποιημένη οικονομική θέση του Ομίλου (του οποίου η Εταιρεία τυγχάνει μητρική) κατά την 31η Δεκεμβρίου 2005 και τα αποτελέσματα των εργασιών της και του Ομίλου, καθώς και τις μεταβολές των ιδίων κεφαλαίων και τις ταμειακές ροές της Εταιρείας και του Ομίλου της χρήσεως που έληξε αυτή την ημερομηνία, σύμφωνα με τα Διεθνή Πρότυπα Χρηματοοικονομικής Πληροφόρησης, που έχουν υιοθετηθεί από την Ευρωπαϊκή Ένωση και το περιεχόμενο της Έκθεσης του Διοικητικού Συμβουλίου είναι συνεπές με τις προαναφερόμενες οικονομικές καταστάσεις.

Χωρίς να διατυπώνουμε επιφύλαξη ως προς τα συμπεράσματα του ελέγχου εφιστούμε την προσοχή σας στη Σημείωση 33 που παρατίθεται στις Σημειώσεις επί των Οικονομικών Καταστάσεων, που αναφέρεται στις προσαρμογές – διορθώσεις των λογιστικών μεγεθών που έγιναν σε σχέση με τις προηγούμενες δημοσιευμένες ενδιάμεσες οικονομικές καταστάσεις, όπως αναλυτικά αναφέρονται στην ανωτέρω Σημείωση.

**Αθήνα, 27 Μαρτίου 2006**  
**Οι Ορκωτός Ελεγκτής Λογιστής**  
**Γεώργιος Αθ. Παρασκευόπουλος**  
**A.M. ΣΟΕΛ 11851**  
**Grant Thornton A.E.**  
**Βασιλέως Κωνσταντίνου 44**  
**116 35 Αθήνα**  
**A.M. ΣΟ.Ε.Λ. 127**



## Κατάσταση λογαριασμού αποτελεσμάτων

		Ο ΟΜΙΛΟΣ					
		1/1 - 31/12/2005			1/1 - 31/12/2004		
		Συνεχιζόμενες Δραστηριότητες	Διακοπτόμενες Δραστηριότητες	Σύνολο	Συνεχιζόμενες Δραστηριότητες	Διακοπτόμενες Δραστηριότητες	Σύνολο
<b>Πωλήσεις</b>		<b>38.416.712,62</b>	<b>(38.668,85)</b>	<b>38.378.043,77</b>	<b>35.117.901,40</b>	<b>218.312,39</b>	<b>35.336.213,79</b>
Κόστος Πωληθέντων	25	(27.772.792,68)	(165.158,81)	(27.937.951,49)	(23.997.599,00)	(218.485,33)	(24.216.084,33)
<b>Μικτό Κέρδος</b>		<b>10.643.919,94</b>	<b>(203.827,66)</b>	<b>10.440.092,28</b>	<b>11.120.302,40</b>	<b>(172,94)</b>	<b>11.120.129,46</b>
Λοιπά έσοδα εκμετάλλευσης	27	3.359.559,70	153.958,59	3.513.518,29	1.334.794,88	139.477,56	1.474.272,44
Έξοδα διάθεσης	26	(7.239.424,14)	(49.955,93)	(7.289.380,07)	(5.769.467,11)	(86.034,72)	(5.855.501,83)
Έξοδα διοίκησης	26	(4.018.935,69)	(100.172,95)	(4.119.108,64)	(3.493.109,33)	(165.662,26)	(3.658.771,59)
Λοιπά έξοδα εκμετάλλευσης	27	(1.195.037,38)	(71.303,35)	(1.266.340,73)	(1.609.356,06)	(60.053,73)	(1.669.409,79)
<b>Αποτελέσματα Προ Φόρων Χρηματοδοτικών και επενδυτικών Αποτελεσμάτων</b>		<b>1.550.082,43</b>	<b>(271.301,30)</b>	<b>1.278.781,13</b>	<b>1.583.164,78</b>	<b>(172.446,09)</b>	<b>1.410.718,69</b>
Χρηματοοικονομικά Έσοδα	28	70.390,92	0,00	70.390,92	40.894,34	0,00	40.894,34
Χρηματοοικονομικά Έξοδα	28	(971.412,70)	(605,46)	(972.018,16)	(925.073,87)	(16.683,05)	(941.756,92)
Ζημιές από απομείωση αξίας περιουσιακών στοιχείων	29	(10.000,00)	0,00	(10.000,00)	0,00		0,00
<b>Κέρδη/(Ζημιές) προ φόρων</b>		<b>639.060,65</b>	<b>(271.906,76)</b>	<b>367.153,89</b>	<b>698.985,25</b>	<b>(189.129,14)</b>	<b>509.856,11</b>
Φόρος εισοδήματος	30	539.305,70	(18.360,41)	520.945,29	(1.074.926,79)	(169.187,42)	(1.244.114,21)
<b>Κέρδη/(Ζημιές) μετά από φόρους</b>		<b>1.178.366,35</b>	<b>(290.267,17)</b>	<b>888.099,18</b>	<b>(375.941,54)</b>	<b>(358.316,56)</b>	<b>(734.258,10)</b>
<b>Κατανομημένα σε :</b>							
<b>Μετόχους της μητρικής Δικαιώματα μειοψηφίας</b>		<b>1.121.400,80</b>	<b>(290.267,17)</b>	<b>831.133,63</b>	<b>(400.491,23)</b>	<b>(358.316,56)</b>	<b>(758.807,79)</b>
		<b>56.965,55</b>	<b>0,00</b>	<b>56.965,55</b>	<b>24.549,69</b>	<b>0,00</b>	<b>24.549,69</b>
<b>Βασικά Κέρδη/(Ζημιές) ανά Μετοχή</b>	31	<b>0,067</b>	<b>(0,017)</b>	<b>0,050</b>	<b>(0,024)</b>	<b>(0,021)</b>	<b>(0,045)</b>
<b>Σύνοψη αποτελεσμάτων περιόδου</b>							
<b>Αποτελέσματα Προ Φόρων Χρηματοδοτικών και επενδυτικών Αποτελεσμάτων και Αποσβέσεων</b>		<b>2.766.099,93</b>	<b>(263.978,14)</b>	<b>2.502.121,79</b>	<b>2.594.494,61</b>	<b>(162.336,68)</b>	<b>2.432.157,93</b>
<b>Αποτελέσματα Προ Φόρων Χρηματοδοτικών και επενδυτικών Αποτελεσμάτων</b>		<b>1.550.082,43</b>	<b>(271.301,30)</b>	<b>1.278.781,13</b>	<b>1.583.164,78</b>	<b>(172.446,09)</b>	<b>1.410.718,69</b>
<b>Κέρδη/(Ζημιές) Προ φόρων</b>		<b>639.060,65</b>	<b>(271.906,76)</b>	<b>367.153,89</b>	<b>698.985,25</b>	<b>(189.129,14)</b>	<b>509.856,11</b>
<b>Κέρδη/(Ζημιές) μετά από Φόρους</b>		<b>1.178.366,35</b>	<b>(290.267,17)</b>	<b>888.099,18</b>	<b>(375.941,54)</b>	<b>(358.316,56)</b>	<b>(734.258,10)</b>



## Η ΕΤΑΙΡΕΙΑ

		1/1 - 31/12/2005	1/1 - 31/12/2004
	<b>Σημείωση</b>		
<b>Πωλήσεις</b>		<b>35.772.624,16</b>	<b>32.454.782,31</b>
Κόστος Πωληθέντων	25	(26.602.155,06)	(22.608.242,08)
<b>Μικτό Κέρδος</b>		<b>9.170.469,10</b>	<b>9.846.540,23</b>
Λοιπά έσοδα εκμετάλλευσης	27	3.938.228,13	1.374.936,86
Έξοδα διάθεσης	26	(6.848.935,91)	(5.367.785,64)
Έξοδα διοίκησης	26	(3.522.648,89)	(2.849.513,93)
Λοιπά έξοδα εκμετάλλευσης	27	(1.170.013,10)	(1.858.343,42)
<b>Αποτελέσματα Προ Φόρων Χρηματοδοτικών και επενδυτικών Αποτελεσμάτων</b>		<b>1.567.099,33</b>	<b>1.145.834,10</b>
Χρηματοοικονομικά Έσοδα	28	70.390,92	40.887,02
Χρηματοοικονομικά Έξοδα	28	(928.122,47)	(864.143,36)
Έσοδα από συμμετοχές σε θυγατρικές	29	65.000,00	82.550,00
Ζημιές απομείωσης αξίας περιουσιακών στοιχείων	29	(10.000,00)	(71.784,75)
<b>Κέρδη προ φόρων</b>		<b>764.367,78</b>	<b>333.343,01</b>
Φόρος εισοδήματος	30	644.922,32	(979.808,84)
<b>Κέρδη/(Ζημιές) μετά από φόρους</b>		<b>1.409.290,10</b>	<b>(646.465,83)</b>
<b>Κατανεμημένα σε :</b>			
<b>Μετόχους της μητρικής</b>		<b>1.409.290,10</b>	<b>(646.465,83)</b>
<b>Δικαιώματα μειοψηφίας</b>			
<b>Βασικά Κέρδη/(Ζημιές) ανά Μετοχή</b>	31	<b>0,084</b>	<b>(0,039)</b>
<b>Σύνοψη αποτελεσμάτων περιόδου</b>			
<b>Αποτελέσματα Προ Φόρων Χρηματοδοτικών και επενδυτικών Αποτελεσμάτων και Αποσβέσεων</b>		<b>2.580.527,39</b>	<b>1.955.505,92</b>
<b>Αποτελέσματα Προ Φόρων Χρηματοδοτικών και επενδυτικών Αποτελεσμάτων</b>		<b>1.567.099,33</b>	<b>1.145.834,10</b>
<b>Κέρδη Προ φόρων</b>		<b>764.367,78</b>	<b>333.343,01</b>



## Ισολογισμός

ΕΝΕΡΓΗΤΙΚΟ	Σημείωση	Ο ΟΜΙΛΟΣ		Η ΕΤΑΙΡΕΙΑ	
		31/12/2005	31/12/2004	31/12/2005	31/12/2004
<b>Μη Κυκλοφοριακά Στοιχεία Ενεργητικού</b>					
Ενσώματες Ακίνητοποιήσεις	5	6.942.396,74	6.580.982,71	6.254.273,96	5.720.512,63
Υπεράξια Επιχείρησης	6	388.275,29	388.275,29	57.312,49	57.312,49
Αύλα περιουσιακά στοιχεία	7	2.869.675,71	2.155.896,21	2.901.868,37	2.138.001,02
Επενδύσεις Σε θυγατρικές Επιχειρήσεις	9	0,00	0,00	1.583.893,11	1.583.893,11
Αναβαλλόμενες φορολογικές απαιτήσεις	8	1.244.662,17	264.551,77	1.229.297,13	212.476,14
Χρηματοοικονομικά στοιχεία διαθέσιμα προς πώληση	10	333.396,26	333.396,26	333.396,26	333.396,26
Λοιπές Μακροπρόθεσμες Απαιτήσεις	11	684.673,16	828.991,42	666.849,67	879.540,25
		<b>12.463.079,33</b>	<b>10.552.093,66</b>	<b>13.026.890,99</b>	<b>10.925.131,90</b>
<b>Κυκλοφοριακά Περιουσιακά Στοιχεία</b>					
Αποθέματα	12	2.766.368,89	1.551.858,23	2.130.122,97	645.216,38
Πελάτες και Λοιπές Εμπορικές Απαιτήσεις	13	19.766.645,85	16.628.847,05	18.970.603,29	15.174.548,56
Λοιπές Απαιτήσεις	14	1.055.014,67	1.466.608,74	927.514,78	1.224.817,38
Λοιπά Κυκλοφοριακά στοιχεία Ενεργητικού	15	2.270.677,08	1.733.560,73	2.253.448,98	1.452.014,26
Ταμειακά διαθέσιμα και ισοδύναμα	16	1.300.947,45	1.587.025,17	1.218.915,87	1.384.452,61
		<b>27.159.653,94</b>	<b>22.967.899,92</b>	<b>25.500.605,89</b>	<b>19.881.049,19</b>
<b>Σύνολο Ενεργητικού</b>		<b>39.622.733,27</b>	<b>33.519.993,58</b>	<b>38.527.496,88</b>	<b>30.806.181,09</b>
<b>ΙΔΙΑ ΚΕΦΑΛΑΙΑ &amp; ΥΠΟΧΡΕΩΣΕΙΣ</b>					
<b>Ίδια Κεφάλαια</b>					
Μετοχικό κεφάλαιο	17	5.005.350,00	5.005.350,00	5.005.350,00	5.005.350,00
Υπερ Το Άρτιο	17	6.969.662,12	6.969.662,12	6.969.662,12	6.969.662,12
Αποθεματικά εύλογης αξίας		0,00	0,00	0,00	0,00
Λοιπά αποθεματικά	17	686.661,38	618.006,62	652.664,02	589.405,88
Αποτελέσματα Εις Νέον		(9.226.151,16)	(9.469.112,83)	(8.560.620,40)	(9.421.476,53)
<b>Ίδια κεφάλαια αποδιδόμενα στους μετόχους της Μητρικής</b>		<b>3.435.522,34</b>	<b>3.123.905,91</b>	<b>4.067.055,74</b>	<b>3.142.941,47</b>
<b>Δικαιώματα Μειοψηφίας</b>		<b>311.876,75</b>	<b>308.402,71</b>	<b>0,00</b>	<b>0,00</b>
<b>Σύνολο Ιδίων Κεφαλαίων</b>		<b>3.747.399,09</b>	<b>3.432.308,62</b>	<b>4.067.055,74</b>	<b>3.142.941,47</b>
<b>Μακροπρόθεσμες Υποχρεώσεις</b>					
Μακροπρόθεσμες Δανειακές Υποχρεώσεις	18	0,00	460.353,86	0,00	460.353,86
Αναβαλλόμενες φορολογικές υποχρεώσεις	8	252.766,96	277.702,63	251.649,33	276.659,37
Υποχρεώσεις παροχών προσωπικού λόγω εξόδου από την υπηρεσία	19	333.692,40	354.451,00	284.790,00	262.870,00
Προβλέψεις	20	385.121,63	307.203,11	372.521,63	177.203,11
<b>Σύνολο Μακροπροθέσμων Υποχρεώσεων</b>		<b>971.580,99</b>	<b>1.399.710,60</b>	<b>908.960,96</b>	<b>1.177.086,34</b>
<b>Βραχυπρόθεσμες Υποχρεώσεις</b>					
Προμηθευτές και λοιπές υποχρεώσεις	21	18.015.416,98	10.527.631,52	17.420.825,49	9.382.546,49
Τρέχουσες Φορολογικές Υποχρεώσεις	22	1.416.313,84	2.476.789,28	1.153.320,58	2.073.092,25
Βραχυπρόθεσμες Δανειακές Υποχρεώσεις	23	14.564.034,28	14.463.921,48	14.085.075,87	13.816.268,01
Μακροπρόθεσμες Υποχρεώσεις πληρωτέες στην Επόμενη Χρήση	18	460.353,86	690.516,00	460.353,86	690.516,00
Λοιπές Βραχυπρόθεσμες Υποχρεώσεις	23	447.634,23	529.116,08	431.904,38	523.730,53
<b>Σύνολο Βραχυπροθέσμων Υποχρεώσεων</b>		<b>34.903.753,19</b>	<b>28.687.974,36</b>	<b>33.551.480,18</b>	<b>26.486.153,28</b>
<b>Σύνολο Υποχρεώσεων</b>		<b>35.875.334,18</b>	<b>30.087.684,96</b>	<b>34.460.441,14</b>	<b>27.663.239,62</b>
<b>Σύνολο Ιδίων Κεφαλαίων και Υποχρεώσεων</b>		<b>39.622.733,27</b>	<b>33.519.993,58</b>	<b>38.527.496,88</b>	<b>30.806.181,09</b>



## Ενοποιημένη κατάσταση μεταβολών ιδίων κεφαλαίων

### ΕΝΟΠΙΩΜΕΝΗ ΚΑΤΑΣΤΑΣΗ ΜΕΤΑΒΟΛΩΝ ΙΔΙΩΝ ΚΕΦΑΛΑΙΩΝ

		Αποδιδόμενα στους μετόχους της μητρικής				Δικαιώματα Μειοψηφίας	Σύνολο
Σημείωση	Μετοχικό κεφάλαιο	Υπέρ Το Άρτιο	Λοιπά αποθεματικά	Αποτελέσματα εις νέον	Σύνολο		
<b>Υπόλοιπα κατά την 1η Ιανουαρίου 2004, σύμφωνα με τις προηγούμενες λογιστικές αρχές</b> <i>Προσαρμογές Μετάβασης στα ΔΠΧΠ</i> <b>Υπόλοιπα κατά την 1η Ιανουαρίου 2004, σύμφωνα με τα ΔΠΧΠ</b> <i>Μεταβολή ιδίων Κεφαλαίων για την περίοδο 01/01 - 31/12/2004</i> Έγκριση μερισμάτων μειοψηφίας προηγούμενης χρήσης Καθαρά Αποτελέσματα Περιόδου 01/01-31/12/2004	5.005.350,00	6.969.662,12	774.253,55	(4.280.718,29)	<b>8.468.547,38</b>	392.240,13	<b>8.860.787,51</b>
			(156.246,93)	(4.429.586,75)	<b>(4.585.833,68)</b>	(63.937,11)	<b>(4.649.770,79)</b>
	<b>5.005.350,00</b>	<b>6.969.662,12</b>	<b>618.006,62</b>	<b>(8.710.305,04)</b>	<b>3.882.713,70</b>	<b>328.303,02</b>	<b>4.211.016,72</b>
<b>Συνολικό Αναγνωριζόμενο Κέρδος/ζημιά Περιόδου</b> <b>Υπόλοιπο των Ιδίων Κεφαλαίων κατά την 31η Δεκεμβρίου 2004</b>			<b>0,00</b>	<b>(758.807,79)</b>	<b>(758.807,79)</b>	<b>(19.900,31)</b>	<b>(778.708,10)</b>
	<b>5.005.350,00</b>	<b>6.969.662,12</b>	<b>618.006,62</b>	<b>(9.469.112,83)</b>	<b>3.123.905,91</b>	<b>308.402,71</b>	<b>3.432.308,62</b>
<b>Υπόλοιπα κατά την 1η Ιανουαρίου 2005, σύμφωνα με τις προηγούμενες λογιστικές αρχές</b> <i>Προσαρμογές Μετάβασης στα ΔΠΧΠ</i> <b>Υπόλοιπα κατά την 1η Ιανουαρίου 2005, σύμφωνα με τα ΔΠΧΠ</b> <i>Μεταβολή ιδίων Κεφαλαίων για την περίοδο 01/01 - 31/12/2005</i> Τακτικό Αποθεματικό 2004 από Μητρική και θυγατρική Colour Unit A.E. που ανήκει στον όμιλο Φόρος αποθεματικών Έγκριση μερισμάτων Μητρικής και μειοψηφίας προηγούμενης χρήσης Έγκριση αμοιβών Δ.Σ. προηγούμενης χρήσης Καθαρά Αποτελέσματα Περιόδου 01/01-31/12/2005	5.005.350,00	6.969.662,12	827.549,14	(4.225.418,65)	<b>8.577.142,61</b>	359.266,39	<b>8.936.409,00</b>
	0,00	0,00	(209.542,52)	(5.243.694,18)	<b>(5.453.236,70)</b>	(50.863,68)	<b>(5.504.100,38)</b>
	<b>5.005.350,00</b>	<b>6.969.662,12</b>	<b>618.006,62</b>	<b>(9.469.112,83)</b>	<b>3.123.905,91</b>	<b>308.402,71</b>	<b>3.432.308,62</b>
<b>Συνολικό Αναγνωριζόμενο Κέρδος/ζημιά Περιόδου</b> <b>Υπόλοιπο των Ιδίων Κεφαλαίων κατά την 31η Δεκεμβρίου 2005</b>	0,00	0,00	53.295,59	(53.295,59)	<b>0,00</b>		<b>0,00</b>
			15.359,17		<b>15.359,17</b>		<b>15.359,17</b>
	0,00			(500.535,00)	<b>(500.535,00)</b>	(35.000,00)	<b>(535.535,00)</b>
	0,00			(34.341,37)	<b>(34.341,37)</b>	(18.491,51)	<b>(52.832,88)</b>
	0,00			831.133,63	<b>831.133,63</b>	56.965,55	<b>888.099,18</b>
<b>Συνολικό Αναγνωριζόμενο Κέρδος/ζημιά Περιόδου</b>	<b>0,00</b>	<b>0,00</b>	<b>68.654,76</b>	<b>242.961,67</b>	<b>311.616,43</b>	<b>3.474,04</b>	<b>315.090,47</b>
<b>Υπόλοιπο των Ιδίων Κεφαλαίων κατά την 31η Δεκεμβρίου 2005</b>	<b>5.005.350,00</b>	<b>6.969.662,12</b>	<b>686.661,38</b>	<b>(9.226.151,16)</b>	<b>3.435.522,34</b>	<b>311.876,75</b>	<b>3.747.399,09</b>

Σημείωση: Στα καθαρά αποτελέσματα της περιόδου 1/1-31/12/2005 € 833.133,63, περιλαμβάνονται κέρδη από αναβαλλόμενες φορολογικές απαιτήσεις € 977.647,80.



## Κατάσταση μεταβολών ιδίων κεφαλαίων Μητρικής Εταιρείας

### ΚΑΤΑΣΤΑΣΗ ΜΕΤΑΒΟΛΩΝ ΙΔΙΩΝ ΚΕΦΑΛΑΙΩΝ

Αποδιδόμενα στους μετόχους της μητρικής					
Σημείωση	Μετοχικό κεφάλαιο	Υπέρ Το Άρτιο	Λοιπά αποθέματα	Αποτελέσματα εις νέον	Σύνολο
Υπόλοιπα κατά την 1η Ιανουαρίου 2004, σύμφωνα με τις προηγούμενες λογιστικές αρχές Προσαρμογές Μετάβασης στα ΔΠΧΠ Υπόλοιπα κατά την 1η Ιανουαρίου 2004, σύμφωνα με τα ΔΠΧΠ	5.005.350,00	6.969.662,12	747.245,67	122.866,76	<b>12.845.124,55</b>
	0,00	0,00	(157.839,79)	(8.897.877,46)	<b>(9.055.717,25)</b>
	<b>5.005.350,00</b>	<b>6.969.662,12</b>	<b>589.405,88</b>	<b>(8.775.010,70)</b>	<b>3.789.407,30</b>
Μεταβολή ιδίων Κεφαλαίων για την περίοδο 01/01 - 31/12/2004					
Καθαρά Αποτελέσματα Περιόδου 01/01-31/12/2004	0,00	0,00	0,00	(646.465,83)	<b>(646.465,83)</b>
Συνολικό Αναγνωριζόμενο Κέρδος/Ζημιά Περιόδου	0,00	0,00	0,00	(646.465,83)	<b>(646.465,83)</b>
<b>Υπόλοιπο των Ιδίων Κεφαλαίων κατά την 31η Δεκεμβρίου 2004</b>	<b>5.005.350,00</b>	<b>6.969.662,12</b>	<b>589.405,88</b>	<b>(9.421.476,53)</b>	<b>3.142.941,47</b>
Υπόλοιπα κατά την 1η Ιανουαρίου 2005, σύμφωνα με τις προηγούμενες λογιστικές αρχές Προσαρμογές Μετάβασης στα ΔΠΧΠ Υπόλοιπα κατά την 1η Ιανουαρίου 2005, σύμφωνα με τα ΔΠΧΠ	5.005.350,00	6.969.662,12	795.144,64	532.412,19	<b>13.302.568,95</b>
	0,00	0,00	(205.738,76)	(9.953.888,72)	<b>(10.159.627,48)</b>
	<b>5.005.350,00</b>	<b>6.969.662,12</b>	<b>589.405,88</b>	<b>(9.421.476,53)</b>	<b>3.142.941,47</b>
Μεταβολή ιδίων Κεφαλαίων για την περίοδο 01/01 - 31/12/2005					
Διανεμηθέντα μερίσματα				(500.535,00)	<b>(500.535,00)</b>
Σχηματισμός Τακτικού Αποθεματικού χρήσης 2004			47.898,97	(47.898,97)	<b>0,00</b>
Φόρος αποθεματικών			15.359,17		<b>15.359,17</b>
Καθαρά Αποτελέσματα Περιόδου 01/01-31/12/2005	0,00	0,00	0,00	1.409.290,10	<b>1.409.290,10</b>
Συνολικό Αναγνωριζόμενο Κέρδος/Ζημιά Περιόδου	0,00	0,00	63.258,14	860.856,13	<b>924.114,27</b>
<b>Υπόλοιπο των Ιδίων Κεφαλαίων κατά την 31η Δεκεμβρίου 2005</b>	<b>5.005.350,00</b>	<b>6.969.662,12</b>	<b>652.664,02</b>	<b>(8.560.620,40)</b>	<b>4.067.055,74</b>

Σημείωση: Στα καθαρά αποτελέσματα της περιόδου 1/1-31/12/2005 € 1.409.290,10, περιλαμβάνονται κέρδη από αναβαλλόμενες φορολογικές απαιτήσεις € 977.647,80.



## Κατάσταση ταμειακών ροών

### ΚΑΤΑΣΤΑΣΗ ΤΑΜΕΙΑΚΩΝ ΡΟΩΝ Ποσά εκφρασμένα σε Ευρώ Ο ΟΜΙΛΟΣ

	1/1 - 31/12/2005			1/1 - 31/12/2004			Η ΕΤΑΙΡΕΙΑ	
	Συνεχιζόμενες Δραστηριότητες	Διακοπτόμενες Δραστηριότητες	Σύνολο	Συνεχιζόμενες Δραστηριότητες	Διακοπτόμενες Δραστηριότητες	Σύνολο	1/1 - 31/12/2005	1/1 - 31/12/2004
<b>Λειτουργικές δραστηριότητες</b>								
Κέρδη / Ζημιές προ φόρων	562.473,69	(195.319,80)	367.153,89	697.214,42	(187.358,31)	509.856,11	764.367,78	333.343,01
Πλέον / μείον προσαρμογές για:								
Αποσβέσεις	1.216.017,50	7.323,16	1.223.340,66	1.011.329,83	10.109,41	1.021.439,24	1.003.428,06	809.671,82
Προβλέψεις	65.533,92	81.424,37	146.958,29	1.557.375,16	186.364,80	1.743.739,96	(126.706,72)	1.865.802,90
Αποτελέσματα (έσοδα, έξοδα, κέρδη και ζημιές) επενδυτικής δραστηριότητας	(87.791,33)	0,00	(87.791,33)	(52.554,97)	0,00	(52.554,97)	(153.643,13)	(135.097,65)
Χρεωστικοί τόκοι και συναφή έξοδα	971.412,70	605,46	972.018,16	925.073,87	16.683,05	941.756,92	928.122,47	864.143,36
Πρόβλεψη εσόδων περιόδου εισπρακτέων	(855.890,60)	0,00	(855.890,60)	(922.293,34)	(33.520,16)	(955.813,50)	(838.480,90)	(833.607,40)
<b>Πλέον/ μείον προσαρμογές για μεταβολές λογαριασμών κεφαλαίου κίνησης ή που σχετίζονται με τις λειτουργικές δραστηριότητες:</b>								
Μείωση / (αύξηση) αποθεμάτων	(1.351.142,10)	(22.510,25)	(1.373.652,35)	(191.875,03)	13.284,47	(178.590,56)	(1.582.010,94)	(154.277,24)
Μείωση / (αύξηση) απαιτήσεων	(2.515.467,80)	304.941,39	(2.210.526,41)	(6.299,01)	1.559.667,80	1.553.368,79	(2.879.790,41)	(143.755,22)
(Μείωση) / αύξηση υποχρεώσεων (πλην τραπεζών)	7.309.148,35	(356.244,17)	6.952.904,18	(1.075.398,67)	(1.156.858,24)	(2.232.256,91)	7.570.991,47	(1.056.674,27)
Μείον:								
Χρεωστικοί τόκοι και συναφή έξοδα καταβεβλημένα	(971.412,70)	(605,46)	(972.018,16)	(925.073,87)	(16.683,05)	(941.756,92)	(928.122,47)	(864.143,36)
Καταβεβλημένοι φόροι	(1.082.298,34)	(44.846,58)	(1.127.144,92)	(1.040.673,12)	(92.967,65)	(1.133.640,77)	(859.287,13)	(877.215,43)
<b>Σύνολο εισροών / (εκροών) από λειτουργικές δραστηριότητες (α)</b>	<b>3.260.583,29</b>	<b>(225.231,88)</b>	<b>3.035.351,41</b>	<b>(23.174,73)</b>	<b>298.722,12</b>	<b>275.547,39</b>	<b>2.898.868,08</b>	<b>(191.809,48)</b>
<b>Επενδυτικές δραστηριότητες</b>								
Απόκτηση θυγατρικών, συγγενών, κοινοπραξιών και λοιπών επενδύσεων	0,00	0,00	0,00	(127,33)	0,00	(127,33)	(10.000,00)	(127,33)
Αγορά ενσώματων και άυλων παγίων περιουσιακών στοιχείων	(2.413.747,18)	0,00	(2.413.747,18)	(742.135,00)	(733,50)	(742.868,50)	(2.415.217,93)	(637.740,89)
Εισπράξεις από πωλήσεις ενσώματων και άυλων παγίων	132.613,40	0,00	132.613,40	38.776,85	0,00	38.776,85	132.413,40	38.776,85
Τόκοι εισπραχθέντες	70.390,92	0,00	70.390,92	40.894,34	0,00	40.894,34	70.390,92	40.887,02
Μερίσματα εισπραχθέντα	-	-	-	-	-	-	65.000,00	82.550,00
<b>Σύνολο εισροών / (εκροών) από επενδυτικές δραστηριότητες (β)</b>	<b>(2.210.742,86)</b>	<b>0,00</b>	<b>(2.210.742,86)</b>	<b>(662.591,14)</b>	<b>(733,50)</b>	<b>(663.324,64)</b>	<b>(2.157.413,61)</b>	<b>(475.654,35)</b>
<b>Χρηματοδοτικές δραστηριότητες</b>								
Εισπράξεις από εκδοθέντα / αναληφθέντα δάνεια	12.490.607,10	0,00	12.490.607,10	15.440.300,40	0,00	15.440.300,40	11.457.507,10	13.764.430,67
Εξοφλήσεις δανείων	(13.076.244,49)	(4.765,81)	(13.081.010,30)	(14.224.598,90)	(376.064,22)	(14.600.663,12)	(11.879.215,24)	(12.754.705,49)
Μερίσματα πληρωθέντα	(520.283,07)	0,00	(520.283,07)	(45.420,27)	0,00	(45.420,27)	(485.283,07)	(970,27)
<b>Σύνολο εισροών / (εκροών) από χρηματοδοτικές δραστηριότητες (γ)</b>	<b>(1.105.920,46)</b>	<b>(4.765,81)</b>	<b>(1.110.686,27)</b>	<b>1.170.281,23</b>	<b>(376.064,22)</b>	<b>794.217,01</b>	<b>(906.991,21)</b>	<b>1.008.754,91</b>
<b>Καθαρή αύξηση / (μείωση) στα ταμειακά διαθέσιμα και ισοδύναμα περιόδου (α) + (β) + (γ)</b>	<b>(56.080,03)</b>	<b>(229.997,69)</b>	<b>(286.077,72)</b>	<b>484.515,36</b>	<b>(78.075,60)</b>	<b>406.439,76</b>	<b>(165.536,74)</b>	<b>341.291,08</b>
<b>Ταμειακά διαθέσιμα και ισοδύναμα έναρξης περιόδου</b>	<b>1.566.000,75</b>	<b>21.024,42</b>	<b>1.587.025,17</b>	<b>1.163.466,51</b>	<b>17.118,90</b>	<b>1.180.585,41</b>	<b>1.384.452,61</b>	<b>1.043.161,53</b>
<b>Ταμειακά διαθέσιμα και ισοδύναμα λήξης περιόδου</b>	<b>1.509.920,72</b>	<b>(208.973,27)</b>	<b>1.300.947,45</b>	<b>1.647.981,87</b>	<b>(60.956,70)</b>	<b>1.587.025,17</b>	<b>1.218.915,87</b>	<b>1.384.452,61</b>



## **Σημειώσεις επί των Οικονομικών Καταστάσεων**

### **1. Πληροφορίες για την Εταιρεία και τον Όμιλο**

#### **1.1. Γενικές Πληροφορίες**

Η Εταιρεία με την επωνυμία ΙΜΑΚΟ ΜΗΝΤΙΑ ΑΝΩΝΥΜΗ ΕΤΑΙΡΕΙΑ ΜΕΣΩΝ ΜΑΖΙΚΗΣ ΕΝΗΜΕΡΩΣΗΣ και με διακριτικό τίτλο ΙΜΑΚΟ MEDIA S.A. αποτελεί τη μητρική εταιρεία του Ομίλου.

Ιδρύθηκε το 1995 (Φ.Ε.Κ. 6460/1995). Έδρα της είναι ο Δήμος Ηρακλείου Αττικής, Μαρίνου Αντύπα 41-45, Τ.Κ. 141 21, τηλ. 27.05.000. Η Εταιρεία είναι εγγεγραμμένη στο Μητρώο Ανωνύμων Εταιρειών της Γενικής Γραμματείας Εμπορίου του Υπουργείου Ανάπτυξης με αριθμό μητρώου 34467/06/Β/95/24. Η διάρκεια της, βάσει του καταστατικού της, έχει ορισθεί μέχρι την 31<sup>η</sup> Δεκεμβρίου του έτους 2070.

Οι μετοχές της Εταιρείας εισήχθησαν στο Χρηματιστήριο Αθηνών το 2000.

#### **1.2. Φύση Δραστηριοτήτων**

Η ΙΜΑΚΟ, δραστηριοποιείται στο χώρο της έντυπης πληροφόρησης με την έκδοση των μηνιαίων περιοδικών Nitro, In Style, Esquire, Pink Woman, CAR, Maxim, Real Simple και των εβδομαδιαίων περιοδικών DOWN TOWN και OK!. Επίσης, από το 2000, η ΙΜΑΚΟ διεύρυνε τις δραστηριότητες της επεκτεινόμενη στους τομείς των εταιρικών και ειδικών θεματικών εκδόσεων.

Η Εταιρεία έχει στην άμεση ιδιοκτησία της το ραδιοφωνικό σταθμό NITRO RADIO, έπειτα από τη συγχώνευση με απορρόφηση της κατά 100% θυγατρικής ΗΧΩ Α.Ε. Ο ραδιοφωνικός σταθμός είναι από τους πλέον δημοφιλείς μουσικούς σταθμούς με σημαντική ακροαματικότητα και μεγάλη απορρόφηση διαφημιστικής δαπάνης. Ο ραδιοφωνικός σταθμός συγκαταλέγεται ανάμεσα στους 20 πρώτους ραδιοφωνικούς σταθμούς που έλαβαν άδεια λειτουργίας από του Υπουργείου Τύπου και Μ.Μ.Ε. (ΦΕΚ 631Β της 25/05/2001).

Η Εταιρεία μέσω των θυγατρικών της ΙΚΟ PRESS Α.Ε και COLOUR UNIT Α.Β.Ε.Ε. δραστηριοποιείται στον τομέα των τυπογραφικών και λιθογραφικών εργασιών, στην αναπαραγωγή διαφημιστικών



φιλμ, αφισών και ομοίων με αυτά ειδών, καθώς επίσης και στον τομέα της ψηφιακής προ-εκτύπωσης και ηλεκτρονικής επεξεργασίας εικόνας.

Η Εταιρεία μέσω της θυγατρικής της Π ΕΚΔΟΤΙΚΗ Α.Ε δραστηριοποιείται στον τομέα της έκδοσης και κυκλοφορίας νέων βιβλίων, περιοδικών και πάσης φύσεως εντύπων.

Τέλος, η Εταιρεία δραστηριοποιείται μέσω της θυγατρικής της NITRO MUSIC Α.Ε στον τομέα της παραγωγής, κατασκευής, κυκλοφορίας και εμπορίας στην Ελλάδα και το εξωτερικό, μαγνητοταινιών, CD (compact disc), CDR (cd recording), CDROM, D.V.D, ταινιών, βίντεο, ακουστικών, οπτικών και οπτικοακουστικών έργων και συσκευών παντός είδους και εν γένει παντός παρεμφερούς αντικειμένου και υλικού φορέως ήχου ή ήχου και εικόνας. Από την 30 Απριλίου 2005 η θυγατρική Nitro Music Α.Ε., μετά από απόφαση της Γενικής Συνέλευσης των Μετόχων της, έχει τεθεί σε εκκαθάριση, μέτρο που κρίθηκε αναγκαίο, αφού ήδη από τα τέλη του 2002 περιόρισε σημαντικά τους τομείς δραστηριοποίησης της μέσα στο χώρο της δισκογραφίας και η δραστηριότητα της παρουσιάζεται στις οικονομικές καταστάσεις της 31/12/2005 ως διακοπτόμενη δραστηριότητα στο πλαίσιο εφαρμογής του Δ.Π.Χ.Π. 5.

### 1.3. Δομή του Ομίλου

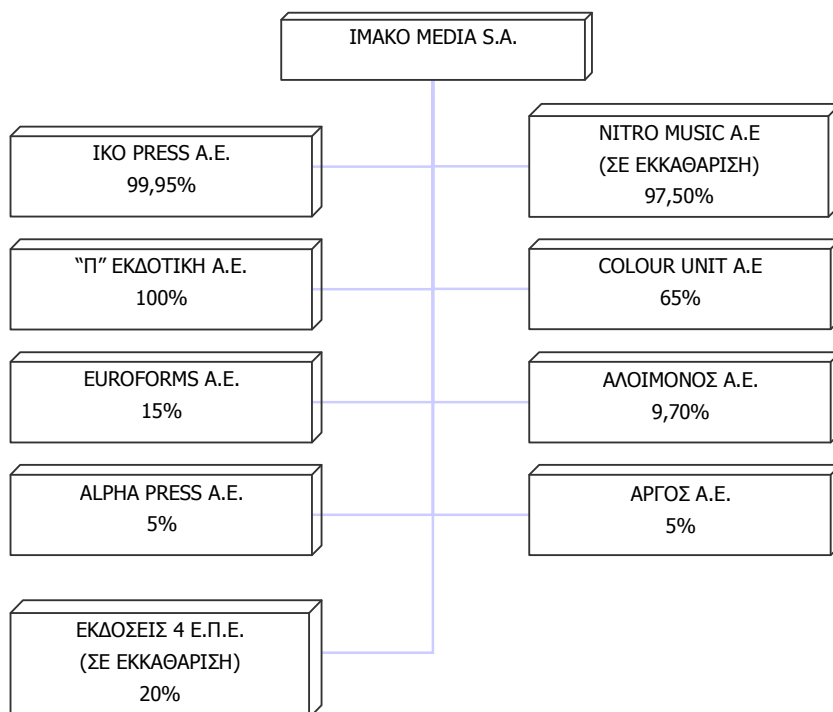
Η δομή του Ομίλου κατά την 31/12/2005 έχει ως εξής:

<u>Εταιρεία</u>	<u>Έδρα</u>	<u>Ποσοστό συμμετοχής</u>	<u>Μέθοδος ενοποίησης</u>
IMAKO MEDIA S.A.	N. Ηράκλειο, Αθήνα	Μητρική	
Π. ΕΚΔΟΤΙΚΗ Α.Ε.	N. Ηράκλειο, Αθήνα	100,00%	Ολική ενοποίηση
IKO PRESS Α.Ε.	N. Ηράκλειο, Αθήνα	99,95%	Ολική ενοποίηση
NITRO MUSIC Α.Ε. (σε εκκαθάριση)	N. Ηράκλειο, Αθήνα	97,50%	Ολική ενοποίηση
COLOUR UNIT Α.Β.Ε.Ε.	N. Ψυχικό, Αθήνα	65,00%	Ολική ενοποίηση



Δεν περιλήφθηκε στην ενοποίηση η θυγατρική POWERNET Α.Ε. της οποίας η εκκαθάριση ολοκληρώθηκε εντός του 2005.

Σχηματικά η δομή του Ομίλου απεικονίζεται ως εξής:



#### **1.4. Πλαίσιο κατάρτισης οικονομικών καταστάσεων**

Οι ενοποιημένες οικονομικές καταστάσεις της IMAKO MEDIA Α.Ε. της 31η Δεκεμβρίου 2005 (ημερομηνία μετάβασης αποτελεί η 1η Ιανουαρίου 2004) έχουν συνταχθεί με βάση την αρχή του ιστορικού κόστους όπως αυτή τροποποιείται με την αναπροσαρμογή συγκεκριμένων στοιχείων ενεργητικού και παθητικού σε τρέχουσες αξίες, την αρχή της συνέχισης της δραστηριότητάς (going concern) και είναι σύμφωνες με τα Διεθνή Πρότυπα Χρηματοοικονομικής Πληροφόρησης (ΔΠΧΠ) όπως αυτά έχουν εκδοθεί από την Επιτροπή Διεθνών Λογιστικών Προτύπων (IASB), καθώς και των



ερμηνειών τους, όπως αυτές έχουν εκδοθεί από την Επιτροπή Ερμηνείας Προτύπων (I.F.R.I.C.) της IASB.

Η IASB έχει εκδώσει μια σειρά από Πρότυπα τα οποία αναφέρονται ως «IFRS Stable Platform 2005». Ο Όμιλος εφαρμόζει το IFRS Stable Platform 2005 από τη 1<sup>η</sup> Ιανουαρίου 2005 το οποίο περιλαμβάνει τα ακόλουθα Πρότυπα:

Δ.Λ.Π. 1	Παρουσίαση των Οικονομικών Καταστάσεων
Δ.Λ.Π. 2	Αποθέματα
Δ.Λ.Π. 7	Καταστάσεις ταμειακών ροών
Δ.Λ.Π. 8	Καθαρό Κέρδος ή Ζημιά Χρήσης, Βασικά Λάθη και μεταβολές στις Λογιστικές Μεθόδους
Δ.Λ.Π. 10	Γεγονότα μετά την ημερομηνία του ισολογισμού
Δ.Λ.Π. 11	Κατασκευαστικά συμβόλαια
Δ.Λ.Π. 12	Φόροι εισοδήματος
Δ.Λ.Π. 14	Πληροφόρηση κατά τομέα
Δ.Λ.Π. 16	Ενσώματα Πάγια
Δ.Λ.Π. 17	Μισθώσεις
Δ.Λ.Π. 18	Έσοδα
Δ.Λ.Π. 19	Παροχές σε εργαζομένους
Δ.Λ.Π. 20	Λογιστική των κρατικών επιχορηγήσεων και γνωστοποίηση της κρατικής υποστήριξης
Δ.Λ.Π. 21	Οι επιδράσεις των μεταβολών στις τιμές του συναλλάγματος
Δ.Λ.Π. 23	Κόστος δανεισμού
Δ.Λ.Π. 24	Γνωστοποιήσεις συνδεδεμένων μερών
Δ.Λ.Π. 26	Λογιστική απεικόνιση και παρουσίαση των προγραμμάτων αποχώρησης προσωπικού
Δ.Λ.Π. 27	Ενοποιημένες οικονομικές καταστάσεις και λογιστική επενδύσεων σε θυγατρικές
Δ.Λ.Π. 28	Λογιστική επενδύσεων σε συγγενείς εταιρίες
Δ.Λ.Π. 29	Οι οικονομικές καταστάσεις σε υπερπληθωριστικές οικονομίες
Δ.Λ.Π. 30	Γνωστοποιήσεις με τις οικονομικές καταστάσεις των τραπεζών και των ομοίων χρηματοπιστωτικών ιδρυμάτων
Δ.Λ.Π. 31	Χρηματοοικονομική παρουσίαση των δικαιωμάτων σε κοινοπραξίες
Δ.Λ.Π. 32	Χρηματοοικονομικά μέσα: Γνωστοποιήσεις και παρουσίαση
Δ.Λ.Π. 33	Κέρδη ανά μετοχή
Δ.Λ.Π. 34	Ενδιάμεσες οικονομικές καταστάσεις
Δ.Λ.Π. 36	Μείωση της αξίας στοιχείων του ενεργητικού
Δ.Λ.Π. 37	Προβλέψεις, ενδεχόμενες υποχρεώσεις και ενδεχόμενες απαιτήσεις



Δ.Λ.Π. 38	Άυλα στοιχεία του ενεργητικού
Δ.Λ.Π. 39	Χρηματοοικονομικά μέσα: Αναγνώριση και αποτίμηση
Δ.Λ.Π. 40	Επενδύσεις σε Ακίνητα
Δ.Λ.Π. 41	Γεωργία
Δ.Π.Χ.Π. 1	Πρώτη εφαρμογή των Δ.Π.Χ.Π.
Δ.Π.Χ.Π. 2	Πληρωμές με στοιχεία καθαρής θέσης
Δ.Π.Χ.Π. 3	Ενοποίηση επιχειρήσεων
Δ.Π.Χ.Π. 4	Ασφαλιστικά συμβόλαια
Δ.Π.Χ.Π. 5	Μη κυκλοφορούντα στοιχεία ενεργητικού κατεχόμενα προς πώληση και Διακοπείσες Δραστηριότητες

Οι οικονομικές καταστάσεις καλύπτονται από το ΔΠΧΠ 1 «Πρώτη εφαρμογή των ΔΠΧΠ», γιατί αποτελούν τις πρώτες οικονομικές καταστάσεις που συντάσσονται και δημοσιοποιούνται πάνω σε αυτή την βάση.

Οι πολιτικές που αναφέρονται παρακάτω έχουν εφαρμοσθεί με συνέπεια σε όλες τις περιόδους που παρουσιάζονται.

Η σύνταξη οικονομικών καταστάσεων σύμφωνα με τα ΔΠΧΠ (ή IFRS) απαιτεί τη χρήση εκτιμήσεων και κρίσης κατά την εφαρμογή των λογιστικών αρχών της Εταιρείας. Σημαντικές παραδοχές από την διοίκηση για την εφαρμογή των λογιστικών μεθόδων της εταιρείας έχουν επισημανθεί όπου κρίνεται κατάλληλα.



## 2. Βασικές λογιστικές αρχές

Οι λογιστικές αρχές βάσει των οποίων συντάσσονται οι συνημμένες οικονομικές καταστάσεις είναι οι ακόλουθες:

### 2.1. Νέα λογιστικά πρότυπα και ερμηνείες της ΔΕΕΧΠ

Η Επιτροπή Διεθνών Λογιστικών Προτύπων καθώς και η Επιτροπή Ερμηνειών έχουν ήδη εκδώσει μια σειρά νέων λογιστικών προτύπων και ερμηνειών τα οποία δεν αποτελούν κομμάτι του «IFRS Stable Platform 2005». Τα ΔΠΧΠ και οι ΔΕΕΧΠ είναι υποχρεωτικές για τις λογιστικές περιόδους που αρχίζουν από την 1<sup>η</sup> Ιανουαρίου 2006. Η εκτίμηση της Εταιρείας σχετικά με την επίδραση αυτών των νέων προτύπων και ερμηνειών έχει ως εξής:

**- ΔΠΧΠ 6. Εξερεύνηση και εκτίμηση ορυκτών πόρων**

Δεν έχει εφαρμογή στην Εταιρεία και δεν θα επηρεάσει τις οικονομικές καταστάσεις της.

**-ΔΠΧΠ 7. Γνωστοποιήσεις Χρηματοοικονομικών Μέσων**

Η Εταιρεία θα εφαρμόσει το ΔΠΧΠ 7 από την 1/1/2007.

**- ΔΕΕΧΠ 3. Δικαιώματα εκπομπής αερίων**

Δεν έχει εφαρμογή στην Εταιρεία και δεν θα επηρεάσει τις οικονομικές καταστάσεις της.

**- ΔΕΕΧΠ 4. Προσδιορισμός εάν μια απαίτηση περιλαμβάνει μίσθωση**

Δεν έχει εφαρμογή στην Εταιρεία και δεν θα επηρεάσει τις οικονομικές καταστάσεις της.

**- ΔΕΕΧΠ 5. Δικαιώματα από επένδυση σε ταμείο για χρηματοδότηση παροπλισμού, ανάπλασης και περιβαλλοντικής αποκατάστασης.**

Δεν έχει εφαρμογή στην Εταιρεία και δεν θα επηρεάσει τις οικονομικές καταστάσεις της.

**- ΔΕΕΧΠ 6. Υποχρεώσεις που προκύπτουν από δραστηριότητα σε ειδικούς κλάδους – Διαχείριση ηλεκτρικών και ηλεκτρονικών απορριμμάτων .**

Δεν έχει εφαρμογή στην Εταιρεία και δεν θα επηρεάσει τις οικονομικές καταστάσεις της.

### 2.2. Πληροφόρηση κατά τομέα

Επιχειρηματικός τομέας είναι κάθε διακριτό μέρος της επιχείρησης που παρέχει προϊόντα και υπηρεσίες ή ομάδες σχετιζόμενων προϊόντων και υπηρεσιών τα οποία υπόκεινται σε διαφορετικούς κινδύνους και αποδόσεις από εκείνα άλλων επιχειρηματικών τομέων.



Γεωγραφικός τομέας είναι κάθε διακριτό μέρος της επιχείρησης που παρέχει προϊόντα και υπηρεσίες ή ομάδες σχετιζόμενων προϊόντων και υπηρεσιών μέσα σε ένα συγκεκριμένο οικονομικό περιβάλλον και τα οποία υπόκεινται σε διαφορετικούς κινδύνους και αποδόσεις από άλλα οικονομικά περιβάλλοντα.

Ο Όμιλος, ως προς τον επιχειρηματικό τομέα, δραστηριοποιείται στις εκδόσεις περιοδικών, λειτουργία ραδιοφωνικού σταθμού, εκδόσεις βιβλίων, εκτυπώσεις και παραγωγή και κυκλοφορία οπτικοακουστικών μέσων.

Γεωγραφικά, ο Όμιλος δραστηριοποιείται στην ελληνική επικράτεια και στην ευρωζώνη.

### **2.3. Ενοποίηση επιχειρήσεων**

**Θυγατρικές:** Είναι όλες οι εταιρείες που διοικούνται και ελέγχονται, άμεσα ή έμμεσα, από άλλη εταιρεία (μητρική), είτε μέσω της κατοχής της πλειοψηφίας των μετοχών της εταιρείας στην οποία έγινε η επένδυση, είτε μέσω της εξάρτησή της από την τεχνογνωσία που της παρέχει ο Όμιλος. Θυγατρικές, δηλαδή, είναι οι επιχειρήσεις πάνω στις οποίες ασκείται έλεγχος από την μητρική. Οι θυγατρικές ενοποιούνται πλήρως (ολική ενοποίηση) με την μέθοδο της εξαγοράς από την ημερομηνία που αποκτάται ο έλεγχος επ' αυτών και παύουν να ενοποιούνται από την ημερομηνία που τέτοιος έλεγχος δεν υφίσταται.

Η εξαγορά θυγατρικής από τον Όμιλο λογιστικοποιείται βάσει της μεθόδου εξαγοράς. Το κόστος κτήσης μιας θυγατρικής είναι η εύλογη αξία των περιουσιακών στοιχείων που δόθηκαν, των μετοχών που εκδόθηκαν και των υποχρεώσεων που αναλήφθηκαν κατά την ημερομηνία της ανταλλαγής, πλέον τυχόν κόστους άμεσα συνδεδεμένου με την συναλλαγή. Τα επιμέρους περιουσιακά στοιχεία, υποχρεώσεις και ενδεχόμενες υποχρεώσεις που αποκτώνται σε μία επιχειρηματική συνένωση επιμετρώνται κατά την εξαγορά στις εύλογες αξίες τους ανεξαρτήτως του ποσοστού συμμετοχής. Το κόστος εξαγοράς πέραν της εύλογης αξίας των επί μέρους στοιχείων που αποκτήθηκαν, καταχωρείται ως υπεραξία. Στην περίπτωση που το κόστος της εξαγοράς είναι μικρότερο από το μερίδιο της εταιρείας στα ίδια κεφάλαια της αποκτηθείσας επιχείρησης, τότε η πρώτη υπολογίζει ξανά το κόστος της εξαγοράς, αποτιμά τα στοιχεία του ενεργητικού, τις υποχρεώσεις και τις ενδεχόμενες υποχρεώσεις της αποκτηθείσας επιχείρησης και αναγνωρίζει



απευθείας στα αποτελέσματα χρήσης ως κέρδος οποιαδήποτε διαφορά παραμένει μετά τον επανυπολογισμό.

Μετά την αρχική αναγνώριση η υπεραξία αποτιμάται στο κόστος μείον τις συσσωρευμένες αποσβέσεις μέχρι και την 31/12/2003 καθώς και τυχόν ζημιές λόγω μείωσης της αξίας της. Από την 1/1/2004 η υπεραξία δεν αποσβένεται αλλά εξετάζεται ετήσια για τυχόν μείωση της αξίας της, εάν υπάρχουν γεγονότα που παρέχουν ενδείξεις για ζημιά σύμφωνα με το Δ.Λ.Π. 36.

Διεταιρικές συναλλαγές, υπόλοιπα και μη πραγματοποιημένα κέρδη από συναλλαγές μεταξύ των εταιρειών του Ομίλου απαλείφονται. Οι μη πραγματοποιημένες ζημιές, επίσης απαλείφονται, εκτός εάν η συναλλαγή παρέχει ενδείξεις απομείωσης του μεταβιβασθέντος στοιχείου ενεργητικού. Οι λογιστικές αρχές των θυγατρικών έχουν τροποποιηθεί ώστε να είναι ομοιόμορφες με αυτές που έχουν υιοθετηθεί από τον Όμιλο.

Η Εταιρεία καταχωρεί τις επενδύσεις της σε θυγατρικές εταιρίες στο κόστος κτήσης μείον την ζημία από τυχούσα απομείωση της αξίας αυτών.

#### **2.4. Μετατροπή ξένου νομίσματος**

Οι ενοποιημένες οικονομικές καταστάσεις παρουσιάζονται σε Ευρώ, που είναι το λειτουργικό νόμισμα και το νόμισμα παρουσίασης της μητρικής Εταιρείας και όλων των θυγατρικών της.

Οι συναλλαγές σε ξένα νομίσματα μετατρέπονται στο λειτουργικό νόμισμα με τη χρήση των ισοτιμιών που ισχύουν κατά την ημερομηνία των συναλλαγών.

Κέρδη και ζημιές από συναλλαγματικές διαφορές οι οποίες προκύπτουν από την εκκαθάριση τέτοιων συναλλαγών κατά την διάρκεια της περιόδου και από την μετατροπή των νομισματικών στοιχείων που εκφράζονται σε ξένο νόμισμα με τις ισχύουσες ισοτιμίες κατά την ημερομηνία ισολογισμού, καταχωρούνται στα αποτελέσματα.

#### **2.5. Ενσώματες ακινητοποιήσεις**

Τα πάγια στοιχεία του ενεργητικού απεικονίζονται στις οικονομικές καταστάσεις στις αξίες κτήσεως τους κατά την ημερομηνία μετάβασης, μείον, τις συσσωρευμένες αποσβέσεις όπως αυτές διαμορφώθηκαν μετά την αλλαγή της ωφέλιμης ζωής των ενσώματων ακινητοποιήσεων. Το κόστος κτήσεως περιλαμβάνει όλες τις άμεσα επιρριπτέες δαπάνες για την απόκτηση των στοιχείων.



Μεταγενέστερες δαπάνες καταχωρούνται σε επαύξηση της λογιστικής αξίας των ενσωμάτων παγίων ή ως ξεχωριστό πάγιο μόνον κατά την έκταση που οι δαπάνες αυτές αυξάνουν τα μελλοντικά οικονομικά οφέλη που αναμένεται να εισρεύσουν από τη χρήση του παγίου στοιχείου και το κόστος τους μπορεί να επιμετρηθεί αξιόπιστα. Το κόστος επισκευών και συντηρήσεων καταχωρείται στα αποτελέσματα όταν πραγματοποιούνται.

Οι αποσβέσεις των ενσωμάτων παγίων (πλην οικοπέδων τα οποία δεν αποσβένονται) υπολογίζονται με την σταθερή μέθοδο μέσα στην ωφέλιμη ζωή τους που έχει ως εξής:

Κτίρια	11 - 40 έτη
Μηχανολογικός εξοπλισμός	9 - 14 έτη
Αυτοκίνητα	6 - 9 έτη
Λοιπός εξοπλισμός	4 - 9 έτη

Οι υπολειμματικές αξίες και οι ωφέλιμες ζωές των ενσωμάτων παγίων υπόκεινται σε επανεξέταση σε κάθε ημερομηνία ισολογισμού. Όταν οι λογιστικές αξίες των ενσωμάτων ακινητοποιήσεων υπερβαίνουν την ανακτήσιμη αξία τους, η διαφορά (απομείωση) καταχωρείται άμεσα ως έξοδο στα αποτελέσματα.

Κατά την πώληση ενσωμάτων ακινητοποιήσεων, οι διαφορές μεταξύ του τιμήματος που λαμβάνεται και της λογιστικής τους αξίας καταχωρούνται ως κέρδη ή ζημίες στα αποτελέσματα. Οι επισκευές και συντηρήσεις καταχωρούνται στα έξοδα της περιόδου που αφορούν.

## **2.6. Άυλα περιουσιακά στοιχεία**

Στα άυλα περιουσιακά στοιχεία περιλαμβάνονται τα δικαιώματα εκπομπής σήματος ραδιοφωνικού σταθμού, οι δαπάνες ανάπτυξης νέων τίτλων περιοδικών, τα σήματα περιοδικών καθώς και οι άδειες λογισμικού.

**Δαπάνες ανάπτυξης νέων τίτλων περιοδικών:** Πρόκειται για δαπάνες ανάπτυξης νέων τίτλων περιοδικών για τα οποία πληρούνται οι προϋποθέσεις αναγνώρισής τους ως άυλα περιουσιακά στοιχεία σύμφωνα με το Δ.Λ.Π. 38. Τα άυλα αυτά περιουσιακά στοιχεία αποτιμώνται στο κόστος κτήσης τους μείον τις σωρευμένες αποσβέσεις που υπολογίζονται σύμφωνα με την ωφέλιμη διάρκεια ζωής αυτών η οποία συμπίπτει με το χρόνο χρήσης του συμβατικού δικαιώματος έκδοσης των περιοδικών αυτών ο οποίος κυμαίνεται μεταξύ 5 – 10 ετών.



**Δικαίωμα εκπομπής σήματος ραδιοφωνικού σταθμού:** Η αξία του δικαιώματος αυτού προέκυψε κατά την συγχώνευση με θυγατρική εταιρεία το έτος 2002 και αφορά την εύλογη αξία του δικαιώματος όπως αυτό είχε αποτιμηθεί από την επιτροπή του άρθρου 9 του Κ.Ν. 2190/1920. Η αξία του δικαιώματος αποσβένεται στην ωφέλιμη διάρκεια της ζωής αυτού η οποία προσδιορίστηκε σε 20 έτη.

**Σήματα περιοδικών:** Αφορά στο κόστος κτήσης σημάτων - τίτλων των περιοδικών Nitro και Down Town, που αποκτήθηκαν το 1999 και η αξία των οποίων μειώνεται με το ποσό των σωρευμένων αποσβέσεων οι οποίες υπολογίζονται βάσει της ωφέλιμης διάρκειας ζωής αυτών, η οποία προσδιορίστηκε σε 20 έτη.

**Λογισμικό:** Οι άδειες λογισμικού αποτιμώνται στο κόστος κτήσεως μείον τις αποσβέσεις. Οι αποσβέσεις διενεργούνται με την σταθερή μέθοδο κατά τη διάρκεια της ωφέλιμης ζωής των στοιχείων αυτών η οποία κυμαίνεται από 1 έως 4 χρόνια.

## **2.7. Απομείωση αξίας περιουσιακών στοιχείων**

Τα στοιχεία του ενεργητικού που έχουν απροσδιόριστη ωφέλιμη ζωή δεν αποσβένονται και υπόκεινται σε έλεγχο απομείωσης ετησίως και όταν κάποια γεγονότα καταδεικνύουν ότι η λογιστική αξία μπορεί να μην είναι ανακτήσιμη. Τα στοιχεία του ενεργητικού που αποσβένονται υπόκεινται σε έλεγχο απομείωσης της αξίας τους όταν υπάρχουν ενδείξεις ότι οι λογιστική αξία τους δεν θα ανακτηθεί. Η ανακτήσιμη αξία είναι το μεγαλύτερο ποσό μεταξύ της καθαρής τιμής πώλησης και της αξίας λόγω χρήσης. Η ζημία λόγω μείωσης της αξίας των στοιχείων του ενεργητικού αναγνωρίζεται από την επιχείρηση, όταν η λογιστική αξία των στοιχείων αυτών (ή της Μονάδας Δημιουργίας Ταμειακών Ροών) είναι μεγαλύτερη από το ανακτήσιμο ποσό τους.

Καθαρή αξία πώλησης θεωρείται το ποσό από την πώληση ενός στοιχείου του ενεργητικού στα πλαίσια μιας αμοτεροβαρούς συναλλαγής στην οποία τα μέρη έχουν πλήρη γνώση και προσχωρούν οικειοθελώς, μετά από την αφαίρεση κάθε πρόσθετου άμεσου κόστους διάθεσης του στοιχείου ενεργητικού, ενώ, αξία χρήσης είναι η παρούσα αξία των εκτιμώμενων μελλοντικών ταμειακών ροών που αναμένεται να εισρεύσουν στην επιχείρηση από τη χρήση ενός στοιχείου ενεργητικού και από τη διάθεση του στο τέλος της εκτιμώμενης ωφέλιμης ζωής του.



## **2.8. Χρηματοοικονομικά μέσα**

Χρηματοοικονομικό μέσο είναι κάθε σύμβαση που δημιουργεί ένα χρηματοοικονομικό στοιχείο ενεργητικού σε μία επιχείρηση και μια χρηματοοικονομική υποχρέωση ή ένα συμμετοχικό τίτλο σε μια άλλη επιχείρηση.

Τα χρηματοοικονομικά μέσα του Ομίλου ταξινομούνται στις παρακάτω κατηγορίες με βάση την ουσία της σύμβασης και το σκοπό για τον οποίο αποκτήθηκαν.

### **i) Δάνεια και απαιτήσεις**

Περιλαμβάνουν χρηματοοικονομικά στοιχεία ενεργητικού με σταθερές ή προσδιορισμένες πληρωμές, τα οποία δεν διαπραγματεύονται σε ενεργές αγορές.

Στην κατηγορία αυτή δεν περιλαμβάνονται:

- α) απαιτήσεις από προκαταβολές για αγορά αγαθών ή υπηρεσιών,
- β) απαιτήσεις που έχουν να κάνουν με δοσοληψίες φόρων, οι οποίες έχουν επιβληθεί νομοθετικά από το κράτος,
- γ) οτιδήποτε δεν καλύπτεται από σύμβαση ώστε να δίνει δικαίωμα στην επιχείρηση για λήψη μετρητών ή άλλων χρηματοοικονομικών παγίων στοιχείων.

Τα δάνεια και οι απαιτήσεις περιλαμβάνονται στο κυκλοφορούν ενεργητικό, εκτός από εκείνα με λήξεις μεγαλύτερες των 12 μηνών από την ημερομηνία ισολογισμού. Τα τελευταία συμπεριλαμβάνονται στα μη κυκλοφορούντα στοιχεία του ενεργητικού.

### **ii) Διαθέσιμα για πώληση χρηματοοικονομικά στοιχεία ενεργητικού**

Περιλαμβάνει χρηματοοικονομικά περιουσιακά στοιχεία τα οποία είτε προσδιορίζονται σε αυτήν την κατηγορία, είτε δεν μπορούν να ενταχθούν σε κάποια άλλη.

Τα διαθέσιμα προς πώληση χρηματοοικονομικά περιουσιακά στοιχεία αποτιμώνται στην εύλογη αξία τους και τα σχετικά κέρδη ή ζημιές καταχωρούνται σε αποθεματικό των ιδίων κεφαλαίων μέχρι τα στοιχεία αυτά να πωληθούν ή να χαρακτηρισθούν ως απομειωμένα.

Κατά την πώληση ή όταν χαρακτηρισθούν ως απομειωμένα, τα κέρδη ή οι ζημιές μεταφέρονται στα αποτελέσματα. Ζημιές απομείωσης που έχουν αναγνωρισθεί στα αποτελέσματα δεν αντιστρέφονται μέσω αποτελεσμάτων.



Τα πραγματοποιημένα και μη πραγματοποιημένα κέρδη ή ζημίες που προκύπτουν από τις μεταβολές της εύλογης αξίας των χρηματοοικονομικών στοιχείων ενεργητικού αποτιμώνται στην εύλογη αξία τους με μεταβολές στα αποτελέσματα, αναγνωρίζονται στα αποτελέσματα την περίοδο που προκύπτουν.

Οι εύλογες αξίες των χρηματοοικονομικών στοιχείων ενεργητικού που είναι διαπραγματεύσιμα σε ενεργές αγορές προσδιορίζονται από τις τρέχουσες τιμές ζήτησης. Για τα μη διαπραγματεύσιμα στοιχεία οι εύλογες αξίες προσδιορίζονται με τη χρήση τεχνικών αποτίμησης όπως ανάλυση πρόσφατων συναλλαγών, συγκρίσιμων στοιχείων που διαπραγματεύονται και προεξόφληση ταμειακών ροών. Οι μη διαπραγματεύσιμοι σε ενεργό αγορά συμμετοχικοί τίτλοι που έχουν ταξινομηθεί στην κατηγορία διαθέσιμα προς πώληση χρηματοοικονομικά στοιχεία και των οποίων η εύλογη αξία δεν είναι δυνατόν να προσδιοριστεί με αξιοπιστία αποτιμώνται στο κόστος κτήσης τους.

Σε κάθε ημερομηνία ισολογισμού ο Όμιλος εκτιμά αν υπάρχουν αντικειμενικές ενδείξεις που να οδηγούν στο συμπέρασμα ότι τα χρηματοοικονομικά στοιχεία του ενεργητικού έχουν υποστεί απομείωση. Για μετοχές εταιρειών που έχουν ταξινομηθεί ως χρηματοοικονομικά στοιχεία διαθέσιμα προς πώληση, τέτοια ένδειξη συνιστά η σημαντική ή παρατεταμένη μείωση της εύλογης αξίας σε σχέση με το κόστος κτήσεως. Αν στοιχειοθετείται απομείωση, η σωρευμένη στα ίδια κεφάλαια ζημιά που είναι η διαφορά μεταξύ κόστους κτήσεως και εύλογης αξίας, μεταφέρεται στα αποτελέσματα.

## **2.9.Αποθέματα**

Κατά την ημερομηνία του ισολογισμού, τα αποθέματα αποτιμώνται στην χαμηλότερη τιμή μεταξύ κόστους κτήσης και καθαρής ρευστοποιήσιμης αξίας. Η καθαρή ρευστοποιήσιμη αξία είναι η εκτιμημένη τιμή πώλησης στην συνηθισμένη πορεία των εργασιών της επιχείρησης μείον οποιαδήποτε σχετικά έξοδα πώλησης. Το κόστος των αποθεμάτων περιλαμβάνει όλα τα κόστη αγοράς καθώς και λοιπά κόστη που πραγματοποιήθηκαν προκειμένου να φτάσουν τα αποθέματα στην παρούσα κατάσταση και θέση ενώ δεν περιλαμβάνει χρηματοοικονομικά έξοδα.

## **2.10. Εμπορικές απαιτήσεις**

Οι απαιτήσεις από πελάτες καταχωρούνται αρχικά στην εύλογη αξία τους μετά από προβλέψεις για μη εισπρακτέα υπόλοιπα. Ο υπολογισμός για επισφαλείς απαιτήσεις γίνεται όταν δεν είναι πλέον πιθανή η είσπραξη μέρους ή ολόκληρου του οφειλόμενου ποσού. Η σχετική ζημιά μεταφέρεται απευθείας στα αποτελέσματα χρήσης. Οι ζημίες απομείωσης, δηλαδή όταν υπάρχει αντικειμενική



ένδειξη ότι ο Όμιλος δεν είναι σε θέση να εισπράξει όλα τα ποσά που του οφείλονται με βάση τους συμβατικούς όρους, αναγνωρίζονται στα αποτελέσματα.

#### **2.11. Ταμειακά διαθέσιμα και ισοδύναμα ταμειακών διαθεσίμων**

Τα διαθέσιμα και ισοδύναμα διαθεσίμων περιλαμβάνουν τα μετρητά στην τράπεζα και στο ταμείο καθώς επίσης και τις βραχυπρόθεσμες επενδύσεις υψηλής ρευστότητας όπως αλληλόχρεους τραπεζικούς λογαριασμούς και τραπεζικές καταθέσεις .

#### **2.12. Μετοχικό κεφάλαιο**

Έξοδα τα οποία πραγματοποιήθηκαν για την έκδοση μετοχών εμφανίζονται μετά την αφαίρεση του σχετικού φόρου εισοδήματος, σε μείωση του προϊόντος της έκδοσης. Τα έξοδα τα οποία σχετίζονται με την έκδοση μετοχών για την απόκτηση επιχειρήσεων περιλαμβάνονται στο κόστος κτήσεως της επιχειρήσεως που αποκτάται.

#### **2.13. Δανεισμός**

Τα δάνεια ταξινομούνται ως βραχυπρόθεσμες υποχρεώσεις εκτός εάν ο Όμιλος έχει το δικαίωμα να αναβάλλει την εξόφληση της υποχρέωσης για τουλάχιστον 12 μήνες από την ημερομηνία του ισολογισμού. Σε αυτή την περίπτωση ταξινομούνται ως μακροπρόθεσμες υποχρεώσεις.

Οι χρεωστικοί τόκοι δανείων, καταχωρούνται απευθείας στην κατάσταση αποτελεσμάτων της περιόδου που αφορούν.

#### **2.14. Φορολογία εισοδήματος και αναβαλλόμενη φορολογία**

Η επιβάρυνση της περιόδου με φόρους εισοδήματος αποτελείται από τους τρέχοντες φόρους και τους αναβαλλόμενους φόρους, δηλαδή τους φόρους ή τις φορολογικές ελαφρύνσεις που σχετίζονται με τα οικονομικά οφέλη που προκύπτουν στην περίοδο αλλά έχουν ήδη καταλογιστεί ή θα καταλογιστούν από τις φορολογικές αρχές σε διαφορετικές περιόδους. Ο φόρος εισοδήματος αναγνωρίζεται στον λογαριασμό των αποτελεσμάτων της περιόδου, εκτός του φόρου εκείνου που αφορά συναλλαγές που καταχωρήθηκαν απευθείας στα ίδια κεφάλαια, στην οποία περίπτωση καταχωρείται απευθείας, κατά ανάλογο τρόπο, στα ίδια κεφάλαια.

Οι τρέχοντες φόροι εισοδήματος περιλαμβάνουν τις βραχυπρόθεσμες υποχρεώσεις ή και απαιτήσεις προς τις δημοσιονομικές αρχές που σχετίζονται με τους πληρωτέους φόρους επί του φορολογητέου εισοδήματος της περιόδου και οι τυχόν πρόσθετοι φόροι εισοδήματος που αφορούν προηγούμενες χρήσεις.



Οι τρέχοντες φόροι επιμετρώνται σύμφωνα με τους φορολογικούς συντελεστές και τους φορολογικούς νόμους που εφαρμόζονται στις διαχειριστικές περιόδους με τις οποίες σχετίζονται, βασιζόμενα στο φορολογητέο κέρδος για το έτος. Όλες οι αλλαγές στα βραχυπρόθεσμα φορολογικά στοιχεία του ενεργητικού ή τις υποχρεώσεις αναγνωρίζονται σαν μέρος των φορολογικών εξόδων στην κατάσταση αποτελεσμάτων χρήσης.

Ο αναβαλλόμενος φόρος εισοδήματος προσδιορίζεται με την μέθοδο της υποχρέωσης που προκύπτει από τις προσωρινές διαφορές μεταξύ της λογιστικής αξίας και της φορολογικής βάσης των στοιχείων του ενεργητικού και των υποχρεώσεων και υπολογίζεται τόσο για την μητρική όσο και για τις θυγατρικές εταιρείες του Ομίλου. Αναβαλλόμενος φόρος εισοδήματος δεν λογίζεται εάν προκύπτει από την αρχική αναγνώριση στοιχείου ενεργητικού ή παθητικού σε συναλλαγή, εκτός επιχειρηματικής συνένωσης, η οποία όταν έγινε η συναλλαγή δεν επηρέασε ούτε το λογιστικό ούτε το φορολογικό κέρδος ή ζημία.

Οι αναβαλλόμενες φορολογικές απαιτήσεις και υποχρεώσεις αποτιμώνται με βάση τους φορολογικούς συντελεστές που αναμένεται να εφαρμοστούν στην περίοδο κατά την οποία θα διακανονιστεί η απαίτηση ή η υποχρέωση, λαμβάνοντας υπόψη τους φορολογικούς συντελεστές (και φορολογικούς νόμους) που έχουν τεθεί σε ισχύ ή ουσιαστικά ισχύουν μέχρι την ημερομηνία του Ισολογισμού. Σε περίπτωση αδυναμίας σαφούς προσδιορισμού του χρόνου αναστροφής των προσωρινών διαφορών εφαρμόζεται ο φορολογικός συντελεστής που ισχύει κατά την επόμενη της ημερομηνίας του ισολογισμού χρήση.

Οι περισσότερες αλλαγές στις αναβαλλόμενες φορολογικές απαιτήσεις ή υποχρεώσεις αναγνωρίζονται σαν ένα κομμάτι των φορολογικών εξόδων στην κατάσταση αποτελεσμάτων χρήσης.

## **2.15. Παροχές στο προσωπικό**

**Βραχυπρόθεσμες παροχές:** Οι βραχυπρόθεσμες παροχές προς τους εργαζομένους (εκτός από παροχές λήξης της εργασιακής σχέσης) σε χρήμα και σε είδος αναγνωρίζονται ως έξοδο όταν καθίστανται δεδουλευμένες. Τυχόν ανεξόφλητο ποσό καταχωρείται ως υποχρέωση, ενώ σε περίπτωση που το ποσό που ήδη καταβλήθηκε υπερβαίνει το ποσό των παροχών, η επιχείρηση αναγνωρίζει το υπερβάλλον ποσό ως στοιχείο του ενεργητικού της (προπληρωθέν έξοδο) μόνο κατά την έκταση που η προπληρωμή θα οδηγήσει σε μείωση μελλοντικών πληρωμών ή σε επιστροφή.



**Καθορισμένες εισφορές:** Οι καθορισμένες εισφορές αφορούν στην υποχρέωση της επιχείρησης (νομική ή τεκμαρτή) να καταβάλει το ποσό που έχει συμφωνηθεί να συνεισφέρει στον φορέα (π.χ. ταμείο) που διαχειρίζεται τις εισφορές και χορηγεί τις παροχές. Συνεπώς, το ποσό των παροχών που θα λάβει ο εργαζόμενος προσδιορίζεται από το ποσό που καταβάλλει η επιχείρηση ή και ο εργαζόμενος.

Η πληρωτέα εισφορά από την επιχείρηση αναγνωρίζεται είτε ως μία υποχρέωση μετά και την αφαίρεση της εισφοράς που καταβλήθηκε, είτε ως ένα έξοδο.

**Αποζημίωση προσωπικού λόγω συνταξιοδότησης:** Η αποζημίωση του προσωπικού λόγω συνταξιοδότησης υπολογίζεται ετησίως βάσει της αναλογιστικής μεθόδου αποτίμησης Project Unit Method προκειμένου να προσδιοριστεί το ρεαλιστικό κόστος για τις υποχρεώσεις που φέρει η επιχείρηση σε σχέση με τις παραπάνω παροχές στο προσωπικό της.

Η παραπάνω μέθοδος αποτίμησης, χρησιμοποιώντας σαν επιτόκιο προεξόφλησης το επιτόκιο των μακροπρόθεσμων ομολόγων του Ελληνικού Δημοσίου, εντοπίζει με μεγάλη ακρίβεια το ποσό των σωρευμένων υποχρεώσεων από ήδη «θεμελιωμένες» παροχές και διατηρεί το επίπεδο χρηματοδότησης των υποχρεώσεων σε σημείο που το συσσωρευμένο κεφάλαιο αντισταθμίζει κατά 100% το μακροπρόθεσμο κόστος της καταβολής των παροχών. Είναι η μόνη αποδεκτή μέθοδος από το Δ.Λ.Π. 19 και συνάδει με τις ρυθμίσεις του Κ.Ν. 2190/1920 σχετικά με την αποζημίωση προσωπικού λόγω εξόδου από την υπηρεσία.

Τα αναλογιστικά κέρδη και οι ζημιές είναι στοιχεία της υποχρέωσης της παροχής της επιχείρησης, όσο και του εξόδου το οποίο θα αναγνωριστεί στα αποτελέσματα. Αυτά που προκύπτουν από τις προσαρμογές με βάση τα ιστορικά δεδομένα και είναι πάνω ή κάτω από το περιθώριο του 10% της σωρευμένης υποχρέωσης, καταχωρούνται στα αποτελέσματα μέσα στον αναμενόμενο μέσο ασφαλιστικό χρόνο των συμμετεχόντων στο πρόγραμμα. Το κόστος προϋπηρεσίας αναγνωρίζεται άμεσα στα αποτελέσματα με εξαίρεση την περίπτωση που οι μεταβολές του προγράμματος εξαρτώνται από τον εναπομένοντα χρόνο υπηρεσίας των εργαζομένων. Στην περίπτωση αυτή το κόστος προϋπηρεσίας καταχωρείται στα αποτελέσματα με την σταθερή μέθοδο μέσα στην περίοδο ωρίμανσης.

## **2.16. Προβλέψεις**

Προβλέψεις αναγνωρίζονται όταν ο Όμιλος έχει παρούσες νομικές ή τεκμαιρόμενες υποχρεώσεις ως αποτέλεσμα παρελθόντων γεγονότων των οποίων η εκκαθάρισή τους μέσω εκρών πόρων είναι



πιθανή και η εκτίμηση του ακριβούς ποσού της υποχρέωσης μπορεί να πραγματοποιηθεί με αξιοπιστία. Σε κάθε ημερομηνία σύνταξης ισολογισμού οι προβλέψεις επανεξετάζονται και προσαρμόζονται προκειμένου να αντανakλούν την παρούσα αξία της δαπάνης που αναμένεται να απαιτηθεί για τη τακτοποίηση της υποχρέωσης. Οι ενδεχόμενες υποχρεώσεις δεν αναγνωρίζονται στις οικονομικές καταστάσεις αλλά γνωστοποιούνται, εκτός αν η πιθανότητα εκρών πόρων οι οποίοι ενσωματώνουν οικονομικά οφέλη είναι ελάχιστη. Οι ενδεχόμενες απαιτήσεις δεν αναγνωρίζονται στις οικονομικές καταστάσεις αλλά γνωστοποιούνται εφόσον η εισροή οικονομικών οφελών είναι πιθανή.

### **2.17. Αναγνώριση εσόδων και εξόδων**

**Έσοδα:** Τα έσοδα περιλαμβάνουν την εύλογη αξία πωλήσεων αγαθών και παροχής υπηρεσιών, καθαρά από Φόρο Προστιθέμενης Αξίας, εκπτώσεις και επιστροφές. Τα διεταιρικά έσοδα μέσα στον Όμιλο απαλείφονται πλήρως. Η αναγνώριση των εσόδων γίνεται ως εξής:

- **Πωλήσεις αγαθών:** Οι πωλήσεις αγαθών αναγνωρίζονται όταν ο Όμιλος παραδίδει τα αγαθά στους πελάτες, τα αγαθά γίνονται αποδεκτά από αυτούς και η είσπραξη της απαίτησης είναι εύλογα εξασφαλισμένη.
- **Παροχή υπηρεσιών:** Τα έσοδα από παροχή υπηρεσιών λογίζονται την περίοδο που παρέχονται οι υπηρεσίες, με βάση το στάδιο ολοκλήρωσης της παρεχόμενης υπηρεσίας σε σχέση με το σύνολο των παρεχόμενων υπηρεσιών.
- **Έσοδα από ενοίκια:** Τα έσοδα από ενοίκια σε ακίνητα λογίζονται σε συστηματική βάση κατά τη διάρκεια της μίσθωσης βάσει του μισθωτηρίου συμβολαίου.
- **Έσοδα από τόκους:** Τα έσοδα από τόκους αναγνωρίζονται βάσει χρονικής αναλογίας και με τη χρήση του πραγματικού επιτοκίου. Όταν υπάρχει απομείωση των απαιτήσεων, η λογιστική αξία αυτών μειώνεται στο ανακτήσιμο ποσό τους το οποίο είναι η παρούσα αξία των αναμενόμενων μελλοντικών ταμειακών ροών προεξοφλουμένων με το αρχικό πραγματικό επιτόκιο. Στην συνέχεια λογίζονται τόκοι με το ίδιο επιτόκιο επί της απομειωμένης (νέας λογιστικής) αξίας.
- **Έσοδα από μερίσματα:** Τα μερίσματα λογίζονται ως έσοδα όταν θεμελιώνεται το δικαίωμα είσπραξής τους.

**Έξοδα:** Τα έξοδα αναγνωρίζονται στα αποτελέσματα σε δεδουλευμένη βάση. Τα έξοδα από τόκους αναγνωρίζονται σε δεδουλευμένη βάση.



## **2.18. Διανομή μερισμάτων**

Η διανομή μερισμάτων στους μετόχους της μητρικής αναγνωρίζεται ως υποχρέωση στις ενοποιημένες οικονομικές καταστάσεις την ημερομηνία κατά την οποία η διανομή εγκρίνεται από την Γενική Συνέλευση των μετόχων.

## **2.19. Διακοπείσες δραστηριότητες**

Για τους σκοπούς της καλύτερης και πληρέστερης πληροφόρησης και της αναγωγής των παρατιθέμενων συγκριτικών στοιχείων και δεδομένων σε μια κοινή και, συνεπώς, πραγματικά συγκρίσιμη βάση, οι διακοπείσες δραστηριότητες του Ομίλου, είτε με την εκποίηση κλάδων δραστηριότητας, είτε με την εκποίηση των μετοχών θυγατρικών εταιρειών, είτε κατά άλλο τρόπο, προσδιορίζονται και η συμμετοχή της διακοπείσας δραστηριότητας στην οικονομική θέση και τα αποτελέσματα του Ομίλου στο παρελθόν ποσοτικοποιείται και παρατίθεται στις οικονομικές καταστάσεις.

## **2.20. Σημαντικές Λογιστικές Εκτιμήσεις και Κρίσεις της Διοικήσεως**

Οι εκτιμήσεις και οι κρίσεις της διοίκησης επανεξετάζονται διαρκώς και βασίζονται σε ιστορικά δεδομένα και προσδοκίες για μελλοντικά γεγονότα, που κρίνονται εύλογες σύμφωνα με τα ισχύοντα.

Ο Όμιλος προβαίνει σε εκτιμήσεις και παραδοχές σχετικά με την εξέλιξη των μελλοντικών γεγονότων. Οι εκτιμήσεις και παραδοχές που ενέχουν σημαντικό κίνδυνο να προκαλέσουν ουσιώδεις προσαρμογές στις λογιστικές αξίες των περιουσιακών στοιχείων και των υποχρεώσεων στο προσεχές μέλλον αφορούν τις διαφορές που ενδεχομένως προκύψουν από μελλοντικό φορολογικό έλεγχο των ανέλεγκτων φορολογικά χρήσεων των εταιρειών του ομίλου.

Η Διοίκηση του Ομίλου στηριζόμενη σε στοιχεία που προέκυψαν κατά την διενέργεια φορολογικών ελέγχων στο παρελθόν, προέβη σε σχετικές εκτιμήσεις των διαφορών που ενδεχομένως προκύψουν στο μέλλον από τις αρμόδιες φορολογικές αρχές. Σε κάθε περίπτωση η οικονομική κατάσταση του Ομίλου έχει επιβαρυνθεί με τον σχηματισμό σχετικών προβλέψεων για τα εκτιμώμενα ποσά πρόσθετων φόρων που θα προκύψουν στο μέλλον.



### **3. Διαχείριση κινδύνων**

#### **3.1. Παράγοντες χρηματοοικονομικού κινδύνου**

Ο Όμιλος εκτίθεται σε αρκετούς χρηματοοικονομικούς κινδύνους όπως κινδύνους αγοράς (μεταβολές σε συναλλαγματικές ισοτιμίες, επιτόκιο, τιμές αγοράς), πιστωτικό κίνδυνο, κίνδυνο ρευστότητας, κίνδυνο ταμειακών ροών και κίνδυνο εύλογης αξίας από μεταβολές επιτοκίων. Το γενικό πρόγραμμα διαχείρισης κινδύνων του Ομίλου εστιάζεται στη μη προβλεψιμότητα των χρηματοπιστωτικών αγορών και επιδιώκει να ελαχιστοποιήσει την ενδεχόμενη αρνητική τους επίδραση στη χρηματοοικονομική απόδοση του Ομίλου.

Η διαχείριση κινδύνων διεκπεραιώνεται από το τμήμα διαχείρισης διαθεσίμων. Το τμήμα διαθεσίμων προσδιορίζει, εκτιμά και αντισταθμίζει τους χρηματοοικονομικούς κινδύνους σε συνεργασία με τα τμήματα που αντιμετωπίζουν αυτούς τους κινδύνους. Προ της διενέργειας σχετικών συναλλαγών λαμβάνεται έγκριση από τα διοικητικά στελέχη που έχουν το δικαίωμα δέσμευσης της Εταιρείας προς τους αντισυμβαλλόμενους της.

#### **3.2. Κίνδυνος αγοράς**

##### **Συναλλαγματικός κίνδυνος**

Ο Όμιλος πραγματοποιεί συναλλαγές σε άλλα νομίσματα και συνεπώς εκτίθεται σε συναλλαγματικό κίνδυνο προερχόμενο κυρίως από το Δολάριο Αμερικής και Λίρα Αγγλίας (λόγω των royalties που πληρώνει σε οίκους της Αμερικής και της Αγγλίας). Αυτός ο κίνδυνος προκύπτει κυρίως από μελλοντικές εμπορικές συναλλαγές και υποχρεώσεις σε ξένο νόμισμα οι οποίες όμως δεν θεωρούνται σημαντικές σε σχέση με το σύνολο των συναλλαγών του Ομίλου.

##### **Κίνδυνος τιμής**

Ο Όμιλος εκτίθεται σε μεταβολές της αξίας των πρώτων υλών (**δημοσιογραφικός χάρτης**). Οι παραπάνω αγορές δεν ενέχουν κίνδυνο συναλλαγματικών ισοτιμιών καθώς πραγματοποιούνται από χώρες της Ευρωπαϊκής Ένωσης.

#### **3.3. Πιστωτικός κίνδυνος**

Ο Όμιλος δεν έχει σημαντικές συγκεντρώσεις πιστωτικού κινδύνου. Οι πωλήσεις χονδρικής γίνονται κυρίως σε πελάτες με αξιολογημένο ιστορικό πιστώσεων.



### **3.4.Κίνδυνος ρευστότητας**

Ο κίνδυνος ρευστότητας διατηρείται σε χαμηλά επίπεδα, διατηρώντας επαρκή διαθέσιμα και άμεσα ρευστοποιήσιμα χρεόγραφα και πιστωτικά όρια.

### **3.5.Κίνδυνος ταμειακών ροών και κίνδυνος μεταβολών εύλογης αξίας λόγω μεταβολών των επιτοκίων**

Τα λειτουργικά έσοδα και ταμειακές ροές του Ομίλου είναι ουσιαδώς ανεξάρτητα από μεταβολές στις τιμές των επιτοκίων.

Στην λήξη της διαχειριστικής περιόδου το σύνολο του δανεισμού του Ομίλου είναι σε ευρώ και έχει κυμαινόμενο επιτόκιο. Ο Όμιλος δεν διατηρεί δάνεια με σταθερό επιτόκιο και γι αυτό δεν εκτίθεται σε μεταβολές της εύλογης αξίας τους.



## 4. Οικονομικές πληροφορίες κατά τομέα

### 4.1. Πρωτεύων τομέας πληροφόρησης – επιχειρηματικοί τομείς

Ο Όμιλος δραστηριοποιείται σε πέντε κύριους επιχειρηματικούς τομείς οι οποίοι είναι οι εξής:

- Εκδόσεις περιοδικών
- Διαφημίσεις ραδιοφώνου
- Εκδόσεις βιβλίων
- Φιλμογράφηση και προεκτύπωση
- Αναπαραγωγή προγγεγραμμένων μέσων εγγραφής

Τα αποτελέσματα του Ομίλου ανά επιχειρηματικό τομέα αναλύονται ως ακολούθως:

1/1 - 31/12/2005

	Εκδόσεις Περιοδικών	Διαφημίσεις Ραδιοφώνου	Εκδόσεις Βιβλίων	Φιλμογράφηση και προεκτύπωση	Αναπαραγωγή προγγεγραμμένων μέσων εγγραφής ήχου	Λοιπά	Σύνολο
Συνολικές μεικτές πωλήσεις ανά τομέα	31.604.207,20	2.601.510,17	279.840,99	2.426.266,38	(38.668,85)	1.504.887,88	38.378.043,77
Εσωτερικές πωλήσεις	31.604.207,20	2.601.510,17	279.840,99	2.426.266,38	(38.668,85)	1.504.887,88	38.378.043,77
<b>Καθαρές πωλήσεις</b>	<b>8.479.258,78</b>	<b>697.972,83</b>	<b>49.985,25</b>	<b>1.012.948,80</b>	<b>(203.827,66)</b>	<b>403.754,28</b>	<b>10.440.092,28</b>
<b>Μικτά Κέρδη</b>	<b>2.894.230,88</b>	<b>238.239,52</b>	<b>60.081,93</b>	<b>29.193,66</b>	<b>153.958,59</b>	<b>137.813,71</b>	<b>3.513.518,29</b>
Λοιπά έσοδα εκμετάλλευσης	961.861,92	79.175,95	45.317,45	62.881,37	71.303,35	45.800,69	1.266.340,73
Λοιπά έξοδα εκμετάλλευσης	9.151.764,18	753.330,32	363.040,11	554.448,46	150.128,88	435.776,76	11.408.488,71
Λειτουργικά έξοδα	<b>1.259.863,56</b>	<b>103.706,08</b>	<b>(298.290,38)</b>	<b>424.812,63</b>	<b>(271.301,30)</b>	<b>59.990,54</b>	<b>1.278.781,13</b>
Λειτουργικά κέρδη	759.855,91	68.342,03	12.584,00	30.706,23	605,46	39.533,61	911.627,24
Χρηματοοικονομικά Αποτελέσματα	<b>500.007,65</b>	<b>35.364,05</b>	<b>(310.874,38)</b>	<b>394.106,40</b>	<b>(271.906,76)</b>	<b>20.456,93</b>	<b>367.153,89</b>
Κέρδη προ φόρων							

1/1 - 31/12/2004

	Εκδόσεις περιοδικών	Διαφήμιση Ραδιόφωνο	Εκδοση Βιβλίων	Φιλμογράφηση και προεκτύπωση	Αναπαραγωγή προγγεγραμμένων μέσων εγγραφής ήχου	Λοιπά	Σύνολο
Συνολικές μεικτές πωλήσεις ανά τομέα	28.178.386,64	2.821.233,11	486.426,93	2.293.978,40	218.312,39	1.337.876,32	35.336.213,79
Εσωτερικές πωλήσεις	28.178.386,64	2.821.233,11	486.426,93	2.293.978,40	218.312,39	1.337.876,32	35.336.213,79
<b>Καθαρές πωλήσεις</b>	<b>8.708.387,33</b>	<b>871.887,77</b>	<b>337.991,24</b>	<b>788.572,18</b>	<b>(172,94)</b>	<b>413.463,88</b>	<b>11.120.129,46</b>
<b>Μικτά Κέρδη</b>	<b>1.162.690,90</b>	<b>116.409,15</b>	<b>491,64</b>	<b>0,01</b>	<b>139.477,56</b>	<b>55.203,18</b>	<b>1.474.272,44</b>
Λοιπά έσοδα εκμετάλλευσης	1.342.757,48	134.437,51	12.858,19	55.550,35	60.053,73	63.752,53	1.669.409,79
Λοιπά έξοδα εκμετάλλευσης	7.131.984,65	714.057,60	378.857,59	699.058,44	251.696,98	338.618,16	9.514.273,42
Λειτουργικά κέρδη	<b>1.396.336,10</b>	<b>139.801,81</b>	<b>(53.232,90)</b>	<b>33.963,40</b>	<b>(172.446,09)</b>	<b>66.296,37</b>	<b>1.410.718,69</b>
Χρηματοοικονομικά Αποτελέσματα	712.106,64	75.390,80	22.355,56	38.574,95	16.683,05	35.751,58	900.862,58
Κέρδη προ φόρων	684.229,46	64.411,01	(75.588,46)	(4.611,55)	(189.129,14)	30.544,79	509.856,11

Η κατανομή των ενοποιημένων στοιχείων του ενεργητικού και των υποχρεώσεων στους επιχειρηματικούς τομείς είναι η ακόλουθη:



31/12/2005

	Εκδόσεις περιοδικών	Διαφήμιση Ραδιόφωνο	Εκδοση Βιβλίων	Φιλμογράφηση και προεκτύπωση	Αναπαραγωγή προγγεγραμμένων μέσων εγγραφής ήχου	Λοιπά	Σύνολο
Ενεργητικό Τομέα Μη κατανεμημένα στοιχεία Ενεργητικού Ενοποιημένο Ενεργητικό	30.731.645,35	2.806.720,14	864.725,51	2.522.087,18	261.699,71	1.623.595,08	38.810.472,97
							812.260,30
							39.622.733,27
Υποχρεώσεις Τομέα Μη κατανεμημένα στοιχεία Υποχρεώσεων Ενοποιημένες Υποχρεώσεις	29.216.339,57	2.510.435,97	331.869,28	1.135.387,30	284.857,86	1.452.204,46	34.931.094,44
							944.239,74
							35.875.334,18

31/12/2004

	Εκδόσεις περιοδικών	Διαφήμιση Ραδιόφωνο	Εκδοση Βιβλίων	Φιλμογράφηση και προεκτύπωση	Αναπαραγωγή προγγεγραμμένων μέσων εγγραφής ήχου	Λοιπά	Σύνολο
Ενεργητικό Τομέα Μη κατανεμημένα στοιχεία Ενεργητικού Ενοποιημένο Ενεργητικό	24.794.891,66	2.673.220,77	1.151.895,30	2.442.269,31	706.715,47	1.132.158,32	32.901.150,83
							618.782,75
							33.519.933,58
Υποχρεώσεις Τομέα Μη κατανεμημένα στοιχεία Υποχρεώσεων Ενοποιημένες Υποχρεώσεις	23.831.256,11	2.404.713,33	599.909,08	1.141.659,22	690.214,42	1.158.183,08	29.825.935,24
							261.749,72
							30.087.684,96

#### 4.2. Δευτερευόν τομέας πληροφόρησης - γεωγραφικοί τομείς

Η έδρα του Ομίλου και η χώρα κύριας δραστηριοποίησής του είναι η Ελλάδα. Παρόλα αυτά τόσο η Εταιρεία όσο και οι θυγατρικές της δραστηριοποιούνται πέρα από την Ελλάδα και σε χώρες της Ευρωζώνης.

Οι πωλήσεις του Ομίλου ανά γεωγραφικό τομέα αναλύονται ως εξής:

	1/1 - 31/12/2005	1/1 - 31/12/2004
Ελλάδα	37.980.703,92	34.982.507,45
Ευρωζώνη	397.339,85	353.706,34
Άλλες χώρες	0,00	0,00
<b>Σύνολο</b>	<b>38.378.043,77</b>	<b>35.336.213,79</b>

Στη συνέχεια αναλύονται οι πωλήσεις ανά είδος:

	1/1 - 31/12/2005	1/1 - 31/12/2004
Πωλήσεις εμπορευμάτων	1.328.854,73	1.311.590,37
Πωλήσεις προϊόντων	15.935.294,03	13.073.746,91
Πωλήσεις λοιπών αποθεμάτων	229.570,13	373.968,20
Έσοδα από υπηρεσίες	20.884.324,88	20.576.908,31
<b>Σύνολο</b>	<b>38.378.043,77</b>	<b>35.336.213,79</b>



Στα έσοδα από παροχή υπηρεσιών της Εταιρείας περιλαμβάνονται τιμολογήσεις εσόδων παροχής διαφημιστικών υπηρεσιών προς πελάτες της εταιρείας, τα οποία συμφηφίζονται με ανταλλαγή αγαθών ή υπηρεσιών από τους πελάτες αυτούς. Τα σχετικά ποσά των εσόδων αυτών έχουν ως εξής:

<b>1/1 - 31/12/2005</b>	<b>1/1-31/12/2004</b>
€ 256.221,00	€ 84.373,97

## 5. Ενσώματες ακινητοποιήσεις

Τα οικόπεδα, τα κτίρια, τα μηχανήματα καθώς και τα λοιπά ενσώματα πάγια αποτιμήθηκαν στο κόστος κτήσης τους ενώ οι σωρευμένες αποσβέσεις τους επανυπολογίστηκαν μετά των επαναπροσδιορισμό της ωφέλιμης ζωής κάθε παγίου.

Υπάρχουν υποθήκες και προσημειώσεις επί των παγίων της Εταιρείας έναντι δανεισμού συνολικού ποσού € 4.521.643.

### Ο ΟΜΙΛΟΣ

	<b>Οικόπεδα &amp; Κτίρια</b>	<b>Μεταφορικά μέσα &amp; μηχ/κός εξοπλισμός</b>	<b>Έπιπλα και Λοιπός εξοπλισμός</b>	<b>Σύνολο</b>
Μικτή Λογιστική αξία Συσσωρευμένη απόσβεση και απομείωση αξίας	4.808.280,81 (494.201,98)	2.887.053,85 (1.724.692,64)	2.783.414,70 (1.636.455,11)	10.478.749,36 (3.855.349,73)
<b>Λογιστική αξία την 1 Ιανουαρίου 2004</b>	<b>4.314.078,83</b>	<b>1.162.361,21</b>	<b>1.146.959,59</b>	<b>6.623.399,63</b>
Μικτή Λογιστική αξία Συσσωρευμένη απόσβεση και απομείωση αξίας	4.830.213,75 (640.116,97)	2.988.556,65 (1.873.764,06)	3.303.319,22 (2.027.225,88)	11.122.089,62 (4.541.106,91)
<b>Λογιστική αξία την 31 Δεκεμβρίου 2004</b>	<b>4.190.096,78</b>	<b>1.114.792,59</b>	<b>1.276.093,34</b>	<b>6.580.982,71</b>
Μικτή Λογιστική αξία Συσσωρευμένη απόσβεση και απομείωση αξίας	4.856.230,46 (768.925,96)	2.390.668,32 (1.250.244,60)	4.186.398,88 (2.471.730,36)	11.433.297,66 (4.490.900,92)
<b>Λογιστική αξία την 31 Δεκεμβρίου 2005</b>	<b>4.087.304,50</b>	<b>1.140.423,72</b>	<b>1.714.668,52</b>	<b>6.942.396,74</b>



	Οικόπεδα & Κτίρια	Μεταφορικά μέσα & μηχ/κός εξοπλισμός	Έπιπλα και Λοιπός εξοπλισμός	Σύνολο
<b>Λογιστική αξία την 1 Ιανουαρίου 2004</b>	<b>4.314.078,83</b>	<b>1.162.361,21</b>	<b>1.146.959,59</b>	<b>6.623.399,63</b>
Προσθήκες	21.932,94	172.615,48	520.904,53	715.452,95
Πωλήσεις - Μειώσεις	0,00	(71.112,68)	(1.000,00)	(72.112,68)
Αποσβέσεις	(145.914,99)	(149.071,42)	(390.770,78)	(685.757,19)
<b>Λογιστική αξία την 31 Δεκεμβρίου 2004</b>	<b>4.190.096,78</b>	<b>1.114.792,59</b>	<b>1.276.093,34</b>	<b>6.580.982,71</b>
Προσθήκες	26.016,71	290.101,18	1.030.369,86	1.346.487,75
Πωλήσεις - Μειώσεις	0,00	(887.989,51)	(147.290,20)	(1.035.279,71)
Αποσβέσεις	(146.463,28)	(208.528,33)	(532.523,36)	(887.514,97)
Μειώσεις Αποσβέσεων	17.654,29	832.047,79	88.018,88	937.720,96
<b>Λογιστική αξία την 31 Δεκεμβρίου 2005</b>	<b>4.087.304,50</b>	<b>1.140.423,72</b>	<b>1.714.668,52</b>	<b>6.942.396,74</b>

#### Η ΕΤΑΙΡΕΙΑ

	Οικόπεδα & Κτίρια	Μεταφορικά μέσα & μηχ/κός εξοπλισμός	Έπιπλα και Λοιπός εξοπλισμός	Σύνολο
Μικτή Λογιστική αξία	4.771.971,35	1.150.886,35	2.113.550,41	8.036.408,11
Συσσωρευμένη απόσβεση και απομείωση αξίας	(473.697,34)	(483.681,32)	(1.412.561,34)	(2.369.940,00)
<b>Λογιστική αξία την 1 Ιανουαρίου 2004</b>	<b>4.298.274,01</b>	<b>667.205,03</b>	<b>700.989,07</b>	<b>5.666.468,11</b>
Μικτή Λογιστική αξία	4.789.954,29	1.216.970,74	2.570.220,74	8.577.145,77
Συσσωρευμένη απόσβεση και απομείωση αξίας	(616.652,42)	(560.250,36)	(1.679.730,36)	(2.856.633,14)
<b>Λογιστική αξία την 31 Δεκεμβρίου 2004</b>	<b>4.173.301,87</b>	<b>656.720,38</b>	<b>890.490,38</b>	<b>5.720.512,63</b>
Μικτή Λογιστική αξία	4.833.625,29	1.340.255,31	3.488.371,69	9.662.252,29
Συσσωρευμένη απόσβεση και απομείωση αξίας	(760.236,85)	(595.608,64)	(2.052.132,84)	(3.407.978,33)
<b>Λογιστική αξία την 31 Δεκεμβρίου 2005</b>	<b>4.073.388,44</b>	<b>744.646,67</b>	<b>1.436.238,85</b>	<b>6.254.273,96</b>



	Οικόπεδα & Κτίρια	Μεταφορικά μέσα & μηχαν/κός εξοπλισμός	Έπιπλα και Λοιπός εξοπλισμός	Σύνολο
<b>Λογιστική αξία την 1 Ιανουαρίου 2004</b>	<b>4.298.274,01</b>	<b>667.205,03</b>	<b>700.989,07</b>	<b>5.666.468,11</b>
Προσθήκες	17.982,94	137.197,07	457.670,33	612.850,34
Πωλήσεις - Μειώσεις	0,00	(71.112,68)	(1.000,00)	(72.112,68)
Αποσβέσεις	(142.955,08)	(76.569,04)	(267.169,02)	(486.693,14)
<b>Λογιστική αξία την 31 Δεκεμβρίου 2004</b>	<b>4.173.301,87</b>	<b>656.720,38</b>	<b>890.490,38</b>	<b>5.720.512,63</b>
Προσθήκες	43.671,00	274.650,48	1.010.916,31	1.329.237,79
Πωλήσεις - Μειώσεις	0,00	(151.365,91)	(92.765,36)	(244.131,27)
Αποσβέσεις	(143.584,43)	(131.834,32)	(405.896,52)	(681.315,27)
Μειώσεις Αποσβέσεων		96.476,04	33.494,04	129.970,08
<b>Λογιστική αξία την 31 Δεκεμβρίου 2005</b>	<b>4.073.388,44</b>	<b>744.646,67</b>	<b>1.436.238,85</b>	<b>6.254.273,96</b>

## 6. Υπεραξία επιχείρησης

Η υπεραξία, μετά την τελευταία απόσβεσή της την 31/12/2003, διαμορφώνεται για την Εταιρεία και τον Όμιλο αντίστοιχα ως ακολούθως:

	Υπεραξία ΗΧΩ Α.Ε.
Μικτή Λογιστική αξία	95.520,81
Συσσωρευμένη απόσβεση και μείωση αξίας	-38.208,32
<b>Λογιστική αξία την 1 Ιανουαρίου 2004</b>	<b>57.312,49</b>
Μικτή Λογιστική αξία	95.520,81
Συσσωρευμένη απόσβεση και μείωση αξίας	-38.208,32
<b>Λογιστική αξία την 1 Ιανουαρίου 2005</b>	<b>57.312,49</b>
Μικτή Λογιστική αξία	95.520,81
Συσσωρευμένη απόσβεση και μείωση αξίας	-38.208,32
<b>Λογιστική αξία την 31 Δεκεμβρίου 2005</b>	<b>57.312,49</b>



	Υπεραξία			
	ΗΧΩ Α.Ε.	COLOUR UNIT	Π ΕΚΔΟΤΙΚΗ ΑΕ	ΣΥΝΟΛΟ
Μικτή Λογιστική αξία	95.520,81	413.865,68	0,00	509.386,49
Συσσωρευμένη απόσβεση και μείωση αξίας	-38.208,32	-82.902,88	0,00	-121.111,20
<b>Λογιστική αξία την 1 Ιανουαρίου 2004</b>	<b>57.312,49</b>	<b>330.962,80</b>	<b>0,00</b>	<b>388.275,29</b>
Μικτή Λογιστική αξία	95.520,81	413.865,68	0,00	509.386,49
Συσσωρευμένη απόσβεση και μείωση αξίας	-38.208,32	-82.902,88	0,00	-121.111,20
<b>Λογιστική αξία την 1 Ιανουαρίου 2005</b>	<b>57.312,49</b>	<b>330.962,80</b>	<b>0,00</b>	<b>388.275,29</b>
Μικτή Λογιστική αξία	95.520,81	413.865,68	10.000,00	509.386,49
Συσσωρευμένη απόσβεση και μείωση αξίας	-38.208,32	-82.902,88	-10.000,00	-121.111,20
<b>Λογιστική αξία την 31 Δεκεμβρίου 2005</b>	<b>57.312,49</b>	<b>330.962,80</b>	<b>0,00</b>	<b>388.275,29</b>

Το ποσό της απομείωσης της υπεραξίας που προέκυψε κατά το 2005, από την εξαγορά του 30% της θυγατρικής εταιρείας «Π ΕΚΔΟΤΙΚΗ Α.Ε.», καταχωρήθηκε στα έξοδα της χρήσης.

## 7. Άυλα περιουσιακά στοιχεία

Τα άυλα περιουσιακά στοιχεία του Ομίλου, κατηγοριοποιημένα σε λογισμικά προγράμματα και δικαιώματα, αναλύονται ως ακολούθως:

	Ο ΟΜΙΛΟΣ			
	Δικαιώματα, Δαπάνες			Σύνολο
	Software	Άδεια Ραδιοφωνικού Σταθμού	ανάπτυξης νέων τίτλων και λοιπά	
Μικτή Λογιστική αξία	396.165,21	1.840.645,63	1.024.412,03	3.261.222,87
Συσσωρευμένη απόσβεση και απομείωση αξίας	(201.000,65)	(368.129,13)	(272.926,85)	(842.056,63)
<b>Λογιστική αξία την 1 Ιανουαρίου 2004</b>	<b>195.164,56</b>	<b>1.472.516,50</b>	<b>751.485,18</b>	<b>2.419.166,24</b>
Μικτή Λογιστική αξία	423.580,76	1.840.645,63	1.024.412,03	3.288.638,42
Συσσωρευμένη απόσβεση και απομείωση αξίας	(279.578,55)	(460.161,41)	(393.002,25)	(1.132.742,21)
<b>Λογιστική αξία την 31 Δεκεμβρίου 2004</b>	<b>144.002,21</b>	<b>1.380.484,22</b>	<b>631.409,78</b>	<b>2.155.896,21</b>
Μικτή Λογιστική αξία	474.535,61	1.840.645,63	2.023.062,32	4.338.243,56
Συσσωρευμένη απόσβεση και απομείωση αξίας	(347.688,57)	(552.193,69)	(568.685,59)	(1.468.567,85)
<b>Λογιστική αξία την 31 Δεκεμβρίου 2005</b>	<b>126.847,04</b>	<b>1.288.451,94</b>	<b>1.454.376,73</b>	<b>2.869.675,71</b>



	Software	Άδεια Ραδιοφωνικού Σταθμού	Δικαιώματα, Δαπάνες ανάπτυξης νέων τίτλων και λοιπά	Σύνολο
<b>Λογιστική αξία την 1 Ιανουαρίου 2004</b>	<b>195.164,56</b>	<b>1.472.516,50</b>	<b>751.485,18</b>	<b>2.419.166,24</b>
Προσθήκες	27.415,55		0,00	27.415,55
Πωλήσεις - Μειώσεις	0,00		0,00	0,00
Αποσβέσεις	(78.577,90)	(92.032,28)	(120.075,40)	(290.685,58)
<b>Λογιστική αξία την 31 Δεκεμβρίου 2004</b>	<b>144.002,21</b>	<b>1.380.484,22</b>	<b>631.409,78</b>	<b>2.155.896,21</b>
Προσθήκες	50.954,85		998.650,29	1.049.605,14
Πωλήσεις - Μειώσεις	0,00		0,00	0,00
Αποσβέσεις	(68.110,02)	(92.032,28)	(175.683,34)	(335.825,64)
<b>Λογιστική αξία την 31 Δεκεμβρίου 2005</b>	<b>126.847,04</b>	<b>1.288.451,94</b>	<b>1.454.376,73</b>	<b>2.869.675,71</b>

	Software	Άδεια Ραδιοφωνικού Σταθμού	Δικαιώματα, Δαπάνες ανάπτυξης νέων τίτλων και λοιπά	Σύνολο
Μικτή Λογιστική αξία Συσσωρευμένη απόσβεση και απουείωση αξίας	328.750,66 (160.135,09)	1.840.645,63 (368.129,13)	1.020.600,73 (270.640,11)	3.189.997,02 (798.904,33)
<b>Λογιστική αξία την 1 Ιανουαρίου 2004</b>	<b>168.615,57</b>	<b>1.472.516,50</b>	<b>749.960,62</b>	<b>2.391.092,69</b>
Μικτή Λογιστική αξία Συσσωρευμένη απόσβεση και απουείωση αξίας	353.641,21 (226.771,87)	1.840.645,63 (460.161,41)	1.020.600,73 (389.953,27)	3.214.887,57 (1.076.886,55)
<b>Λογιστική αξία την 31 Δεκεμβρίου 2004</b>	<b>126.869,34</b>	<b>1.380.484,22</b>	<b>630.647,46</b>	<b>2.138.001,02</b>
Μικτή Λογιστική αξία Συσσωρευμένη απόσβεση και απουείωση αξίας	389.971,06 (281.718,78)	1.840.645,63 (552.193,69)	2.070.251,02 (565.086,87)	4.300.867,71 (1.398.999,34)
<b>Λογιστική αξία την 31 Δεκεμβρίου 2005</b>	<b>108.252,28</b>	<b>1.288.451,94</b>	<b>1.505.164,15</b>	<b>2.901.868,37</b>

	Software	Άδεια Ραδιοφωνικού Σταθμού	Δικαιώματα, Δαπάνες ανάπτυξης νέων τίτλων και λοιπά	Σύνολο
<b>Λογιστική αξία την 1 Ιανουαρίου 2004</b>	<b>168.615,57</b>	<b>1.472.516,50</b>	<b>749.960,62</b>	<b>2.391.092,69</b>
Προσθήκες	24.890,55		0,00	24.890,55
Πωλήσεις - Μειώσεις	0,00		0,00	0,00
Αποσβέσεις	(66.636,78)	(92.032,28)	(119.313,16)	(277.982,22)
<b>Λογιστική αξία την 31 Δεκεμβρίου 2004</b>	<b>126.869,34</b>	<b>1.380.484,22</b>	<b>630.647,46</b>	<b>2.138.001,02</b>
Προσθήκες	36.329,85		1.049.650,29	1.085.980,14
Πωλήσεις - Μειώσεις	0,00		0,00	0,00
Αποσβέσεις	(54.946,91)	(92.032,28)	(175.133,60)	(322.112,79)
<b>Λογιστική αξία την 31 Δεκεμβρίου 2005</b>	<b>108.252,28</b>	<b>1.288.451,94</b>	<b>1.505.164,15</b>	<b>2.901.868,37</b>



## 8. Αναβαλλόμενος φόρος

Οι αναβαλλόμενες φορολογικές απαιτήσεις και υποχρεώσεις όπως προκύπτουν από τις σχετικές προσωρινές φορολογικές διαφορές έχουν ως εξής:

	Ο ΟΜΙΛΟΣ				Η ΕΤΑΙΡΕΙΑ			
	31/12/2005	31/12/2005	31/12/2004	31/12/2004	31/12/2005	31/12/2005	31/12/2004	31/12/2004
Μη Κυκλοφοριακά Στοιχεία	Απαίτηση	Υποχρέωση	Απαίτηση	Υποχρέωση	Απαίτηση	Υποχρέωση	Απαίτηση	Υποχρέωση
Άυλα Περιουσιακά Στοιχεία	-	(130.032,24)	-	(141.264,05)	-	(130.032,24)	-	(141.264,05)
Διαγραφή εξόδων πολυετούς απόσβεσης	39.895,00	-	149.066,24	-	39.725,16	-	128.357,74	-
Έξοδα αγοράς κτιρίου	-	(86.586,87)	-	(92.473,28)	-	(86.586,87)	-	(92.473,28)
Ενσώματες Ακίνητοποιήσεις	26.824,85	(61.793,44)	20.695,31	(63.617,35)	26.824,85	(61.855,07)	20.695,31	(63.617,35)
Επενδύσεις σε θυγατρικές	1.106.982,87	-	-	-	1.106.982,87	-	-	-
<b>Κυκλοφοριακά Στοιχεία</b>								
Αποθέματα	1.853,72	(1.043,26)	-	(1.043,26)	-	-	-	-
<b>Μακροπρόθεσμες Υποχρεώσεις</b>								
Παροχές σε Εργαζομένους	95.930,58	-	115.485,53	-	82.589,10	-	84.118,40	-
<b>Βραχυπρόθεσμες Υποχρεώσεις</b>								
Μη Χρησιμοποιούμενες Φορολογικές Ζημιές	-	(136,00)	-	-	-	-	-	-
<b>Συμφηφισμός</b>	<b>(26.824,85)</b>	<b>26.824,85</b>	<b>(20.695,31)</b>	<b>20.695,31</b>	<b>(26.824,85)</b>	<b>26.824,85</b>	<b>(20.695,31)</b>	<b>20.695,31</b>
<b>Σύνολο</b>	<b>1.244.662,17</b>	<b>(252.766,96)</b>	<b>264.551,77</b>	<b>(277.702,63)</b>	<b>1.229.297,13</b>	<b>(251.649,33)</b>	<b>212.476,14</b>	<b>(276.659,37)</b>

Ο συντελεστής φόρου εισοδήματος στον οποίο υπόκειται ο Όμιλος είναι για το 2005 ίσος με 32%.

Η αναβαλλόμενη φορολογική απαίτηση που προκύπτει από επενδύσεις σε θυγατρικές αφορά τη θυγατρική εταιρεία του Ομίλου Nitro Music A.E. η οποία από τον Απρίλιο του 2005 έχει τεθεί σε καθεστώς εκκαθάρισης και υπολογίστηκε με συντελεστή φόρου εισοδήματος 25%, ο οποίος θα ισχύσει για τη χρήση 2007, έτος κατά το οποίο αναμένεται να ολοκληρωθεί η εκκαθάριση της.

Ο συμφηφισμός των αναβαλλόμενων φορολογικών απαιτήσεων και υποχρεώσεων λαμβάνει χώρα όταν υπάρχει, από πλευράς εταιρείας, εφαρμόσιμο νομικό δικαίωμα για κάτι τέτοιο και όταν οι αναβαλλόμενοι φόροι εισοδήματος αφορούν στην ίδια φορολογική αρχή.

## 9. Επενδύσεις σε Θυγατρικές Εταιρείες.

Οι επενδύσεις σε θυγατρικές εταιρείες της μητρικής αναλύονται στον πίνακα που ακολουθεί:

### Η ΕΤΑΙΡΕΙΑ

ΕΤΑΙΡΕΙΑ	ΧΩΡΑ ΕΓΚΑΤΑΣΤΑΣΗΣ	ΠΟΣΟΣΤΟ ΣΥΜΜΕΤΟΧΗΣ	ΠΟΣΟΣΤΟ ΣΤΑ ΔΙΚΑΙΩΜΑΤΑ ΨΗΦΟΥ	ΚΟΣΤΟΣ ΚΤΗΣΗΣ	(-) ΣΩΡΕΥΜΕΝΗ ΑΠΟΜΕΙΩΣΗ	ΑΠΟΤΙΜΗΣΗ ΤΗΝ 31/12/2005
ΙΚΟ PRESS A.E.	ΕΛΛΑΔΑ	99,95%	99,95%	586.706,50	0	586.706,50
Π. ΕΚΔΟΤΙΚΗ A.E.	ΕΛΛΑΔΑ	100,00%	100,00%	174.640,00	(174.640,00)	0,00
NITRO MUSIC A.E. (σε εκκαθάριση)	ΕΛΛΑΔΑ	97,50%	97,50%	4.427.931,47	(4.427.931,47)	0,00
COLOUR UNIT A.B.E.E.	ΕΛΛΑΔΑ	65,00%	65,00%	997.186,61	0	997.186,61
<b>ΣΥΝΟΛΟ</b>				<b>6.186.464,58</b>	<b>(4.602.571,47)</b>	<b>1.583.893,11</b>



## 10. Χρηματοοικονομικά στοιχεία διαθέσιμα προς πώληση

Τα χρηματοοικονομικά στοιχεία διαθέσιμα προς πώληση περιλαμβάνουν επενδύσεις στις εταιρείες «ΑΛΟΙΜΟΝΟΣ Α.Ε.», «ΑΡΓΟΣ Α.Ε.», «ΕΚΔΟΣΕΙΣ 4 ΕΠΕ», «ΑΛΦΑ ΠΡΕΣ» και «EUROFORMS Α.Ε.» και έχουν αποτιμηθεί σε εύλογες αξίες. Συγκεκριμένα, κατά την ημερομηνία μετάβασης (01/01/2004) έγινε υποτίμηση συνολικού ποσού € 314.517,51 η οποία αφορά σε πλήρη υποτίμηση της εταιρείας «EUROFORMS Α.Ε.» ποσού € 160.515,24, υποτίμηση ύψους € 104.002,27 της εταιρείας «ΑΛΟΙΜΟΝΟΣ Α.Ε.» και πλήρη υποτίμηση ύψους € 50.000,00 της υπό εκκαθάριση εταιρείας «ΕΚΔΟΣΕΙΣ 4 ΕΠΕ».

### Υπόλοιπο έναρξης περιόδου

Συναλλαγματικές διαφορές  
Προσθήκες  
- Από απόκτηση θυγατρικής εταιρείας  
- Λοιπές μεταβολές  
Πωλήσεις/ διαγραφές  
- Πώληση Συμμετοχής  
- Λοιπές μεταβολές  
Προσαρμογή σε εύλογη αξία  
**Υπόλοιπο τέλους περιόδου**

<b>Ο ΟΜΙΛΟΣ</b>	
<b>31/12/2005</b>	<b>31/12/2004</b>
<b>333.396,26</b>	<b>333.396,26</b>
-	-
-	-
-	-
-	-
-	-
-	-
-	-
<b>333.396,26</b>	<b>333.396,26</b>

## 11. Λοιπές μακροπρόθεσμες απαιτήσεις

Οι λοιπές μακροπρόθεσμες απαιτήσεις του Ομίλου και της Εταιρείας αναλύονται στον παρακάτω πίνακα:

	<b>Ο ΟΜΙΛΟΣ</b>		<b>Η ΕΤΑΙΡΕΙΑ</b>	
	<b>31/12/2005</b>	<b>31/12/2004</b>	<b>31/12/2005</b>	<b>31/12/2004</b>
Πελάτες - Απαιτήσεις εισπρακτέες άνω των 12 μηνών	0,00	131.775,28	0,00	199.755,28
Δοσμένες Εγγυήσεις	114.543,94	84.624,72	96.720,45	67.193,55
Δάνεια σε συνδεδεμένα μέρη	960.000,00	1.000.000,00	960.000,00	1.000.000,00
Λοιπά	90.129,22	112.591,42	90.129,22	112.591,42
Μείον προβλέψεις απομείωσης	(480.000,00)	(500.000,00)	(480.000,00)	(500.000,00)
<b>Σύνολο λοιπών μακροπρόθεσμων απαιτήσεων</b>	<b>684.673,16</b>	<b>828.991,42</b>	<b>666.849,67</b>	<b>879.540,25</b>



Οι απαιτήσεις αυτές αφορούν σε απαιτήσεις οι οποίες πρόκειται να εισπραχθούν μετά το τέλος της επόμενης χρήσης.

## 12.Αποθέματα

Τα αποθέματα του Ομίλου και της Εταιρείας αναλύονται ως εξής:

	Ο ΟΜΙΛΟΣ		Η ΕΤΑΙΡΕΙΑ	
	31/12/2005	31/12/2004	31/12/2005	31/12/2004
Α' ύλες	1.058.569,12	290.169,25	1.058.569,12	242.470,44
Τελικά προϊόντα	436.185,04	425.387,90	0,00	0,00
Παραγωγή σε εξέλιξη	81.353,38	41.415,91	0,00	0,00
Εμπορεύματα	2.068.833,25	1.551.116,67	1.554.290,18	805.732,64
Λοιπά	49.061,18	12.259,89	29.614,61	12.259,89
<b>Σύνολο</b>	<b>3.694.001,97</b>	<b>2.320.349,62</b>	<b>2.642.473,91</b>	<b>1.060.462,97</b>
Μειον: Προβλέψεις για βραδέως κινούμενα και απαξιωμένα αποθέματα:				
Εμπορεύματα	927.633,08	768.491,39	512.350,94	415.246,59
	<b>927.633,08</b>	<b>768.491,39</b>	<b>512.350,94</b>	<b>415.246,59</b>
<b>Συνολική καθαρή ρευστοποιήσιμη αξία</b>	<b>2.766.368,89</b>	<b>1.551.858,23</b>	<b>2.130.122,97</b>	<b>645.216,38</b>

## 13.Πελάτες και λοιπές εμπορικές απαιτήσεις

Οι πελάτες και οι λοιπές εμπορικές απαιτήσεις του Ομίλου και της Εταιρείας, αναλύονται ως εξής:

	Ο ΟΜΙΛΟΣ		Η ΕΤΑΙΡΕΙΑ	
	31/12/2005	31/12/2004	31/12/2005	31/12/2004
Πελάτες	11.780.728,80	8.298.666,98	11.079.317,12	7.038.466,51
Γραμμάτια Εισπρακτέα	1.219.552,49	1.054.683,01	1.372.577,13	1.122.562,99
Επιταγές Εισπρακτέες	9.235.074,95	10.255.598,05	8.677.865,20	9.718.858,00
Μειον: Προβλέψεις απομείωσης	(2.468.710,39)	(2.980.100,99)	(2.159.156,16)	(2.705.338,94)
<b>Καθαρές Εμπορικές Απαιτήσεις</b>	<b>19.766.645,85</b>	<b>16.628.847,05</b>	<b>18.970.603,29</b>	<b>15.174.548,56</b>

## 14.Λοιπές απαιτήσεις

Οι λοιπές απαιτήσεις του Ομίλου και της Εταιρείας αναλύονται ως εξής:

	Ο ΟΜΙΛΟΣ		Η ΕΤΑΙΡΕΙΑ	
	31/12/2005	31/12/2004	31/12/2005	31/12/2004
Χρεώστες Διάφοροι	1.319.291,30	1.844.621,35	1.459.767,13	1.661.673,14
Απαιτήσεις Από Ελληνικό Δημόσιο	405.102,79	393.423,62	337.129,39	334.580,47
Λοιπές Απαιτήσεις	224.238,85	24.236,53	24.236,53	24.236,53
Απαιτήσεις από λοιπού συμμετοχικού ενδιαφέροντος εταιρείες	0,00	280.128,57	0,00	280.128,57
Μειον: Προβλέψεις απομείωσης	(893.618,27)	(1.075.801,33)	(893.618,27)	(1.075.801,33)
<b>Καθαρές απαιτήσεις Χρεωστών</b>	<b>1.055.014,67</b>	<b>1.466.608,74</b>	<b>927.514,78</b>	<b>1.224.817,38</b>



## 15. Λοιπά κυκλοφοριακά στοιχεία Ενεργητικού

Τα λοιπά κυκλοφοριακά στοιχεία του Ενεργητικού του Ομίλου και της Εταιρείας αναλύονται ως εξής:

	Ο ΟΜΙΛΟΣ		Η ΕΤΑΙΡΕΙΑ	
	31/12/2005	31/12/2004	31/12/2005	31/12/2004
Έξοδα επομένων χρήσεων - περιόδου	949.078,18	735.981,83	949.259,78	576.641,46
Έσοδα χρήσεως - περιόδου εισπρακτέα	855.890,60	939.744,05	838.480,90	817.537,95
Λοιποί μεταβατικοί ενεργητικού	465.708,30	57.834,85	465.708,30	57.834,85
	<b>2.270.677,08</b>	<b>1.733.560,73</b>	<b>2.253.448,98</b>	<b>1.452.014,26</b>

## 16. Ταμειακά διαθέσιμα και ισοδύναμα ταμειακών διαθεσίμων

Τα ταμειακά διαθέσιμα και ισοδύναμα ταμειακών διαθεσίμων του Ομίλου αναλύονται ως εξής:

	Ο ΟΜΙΛΟΣ		Η ΕΤΑΙΡΕΙΑ	
	31/12/2005	31/12/2004	31/12/2005	31/12/2004
Διαθέσιμα στο ταμείο	72.210,42	102.475,70	46.979,07	57.276,44
Βραχυπρόθεσμες τραπεζικές καταθέσεις	1.228.737,03	1.484.549,47	1.171.936,80	1.327.176,17
<b>Σύνολο</b>	<b>1.300.947,45</b>	<b>1.587.025,17</b>	<b>1.218.915,87</b>	<b>1.384.452,61</b>

## 17. Ίδια κεφάλαια

### ι) Μετοχικό κεφάλαιο

	Αριθμός μετοχών	Κοινές μετοχές	Υπέρ το άρτιο	Ίδιες μετοχές	Σύνολο
<b>Υπόλοιπα 1/1/2004</b>	<b>16.684.500</b>	<b>5.005.350,00</b>	<b>6.969.662,12</b>	<b>0,00</b>	<b>11.975.012,12</b>
Έκδοση Νέων Μετοχών	-	0,00	0,00	0,00	<b>0,00</b>
Αγορά Μετοχών Μητρικής (Ίδιες Μετοχές)	-	0,00	0,00	0,00	<b>0,00</b>
Πώληση Μετοχών Μητρικής (Ίδιες Μετοχές)	-	0,00	0,00	0,00	<b>0,00</b>
<b>Υπόλοιπα 31/12/2004</b>	<b>16.684.500</b>	<b>5.005.350,00</b>	<b>6.969.662,12</b>	<b>0,00</b>	<b>11.975.012,12</b>
Έκδοση Νέων Μετοχών	-	0,00	0,00	0,00	<b>0,00</b>
Αγορά Μετοχών Μητρικής (Ίδιες Μετοχές)	-	0,00	0,00	0,00	<b>0,00</b>
Πώληση Μετοχών Μητρικής (Ίδιες Μετοχές)	-	0,00	0,00	0,00	<b>0,00</b>
<b>Υπόλοιπα 31/12/2005</b>	<b>16.684.500</b>	<b>5.005.350,00</b>	<b>6.969.662,12</b>	<b>0,00</b>	<b>11.975.012,12</b>

Η μετοχή της ΙΜΑΚΟ ΜΗΝΤΙΑ ΑΝΩΝΥΜΗ ΕΤΑΙΡΕΙΑ ΜΕΣΩΝ ΜΑΖΙΚΗΣ ΕΝΗΜΕΡΩΣΗΣ ΟΜΙΛΟΣ ΕΠΙΧΕΙΡΗΣΕΩΝ είναι ελεύθερα διαπραγματεύσιμη στο Χρηματιστήριο Αθηνών.



Η διαφορά υπέρ το άρτιο του Ομίλου προέκυψε από την έκδοση μετοχών έναντι μετρητών σε αξία μεγαλύτερη της ονομαστικής τους αξίας.

## ii) Λοιπά Αποθεματικά

Τα λοιπά αποθεματικά του Ομίλου αναλύονται ως εξής:

Λοιπά αποθεματικά	Ο ΟΜΙΛΟΣ			
	Τακτικό αποθεματικό	Αφορολόγητα αποθεματικά	Λοιπά αποθεματικά	Σύνολο
<b>Υπόλοιπο στις 1 Ιανουαρίου 2004</b>	<b>263.206,93</b>	<b>54.565,09</b>	<b>300.234,60</b>	<b>618.006,62</b>
Μεταβολές κατά την διάρκεια της χρήσης	0,00	0,00	0,00	<b>0,00</b>
<b>Λοιπά Υπόλοιπο στις 31 Δεκεμβρίου 2004</b>	<b>263.206,93</b>	<b>54.565,09</b>	<b>300.234,60</b>	<b>618.006,62</b>
Μεταβολές κατά την διάρκεια της χρήσης	53.295,59	15.359,17	0,00	<b>68.654,76</b>
<b>Λοιπά Υπόλοιπο στις 31 Δεκεμβρίου 2005</b>	<b>316.502,52</b>	<b>69.924,26</b>	<b>300.234,60</b>	<b>686.661,38</b>

Κατά την 1/1/2004 έγινε αποφορολόγηση των αφορολόγητων και των λοιπών αποθεματικών της Εταιρείας ποσού € 157.839,79. Συγκεκριμένα:

1. ποσό € 61.508,61 αφορούσε αφορολόγητα αποθεματικά και
2. ποσό € 96.330,18 αφορούσε λοιπά αποθεματικά.

Κατά την 31<sup>η</sup> Δεκεμβρίου 2005, ο Όμιλος προέβη σε επαναυπολογισμό του φόρου των αφορολόγητων και λοιπών αποθεματικών, λόγω της αλλαγής του φορολογικού συντελεστή από 32% σε 29%, καταχωρώντας τη προκύψασα διαφορά (€ 15.359,17) σε πίστωση των αποθεματικών.

## 18. Δανειακές υποχρεώσεις

Στον παρακάτω πίνακα αναλύονται οι βραχυπρόθεσμες και μακροπρόθεσμες δανειακές υποχρεώσεις του Ομίλου και της Εταιρείας:



	Ο ΟΜΙΛΟΣ		Η ΕΤΑΙΡΕΙΑ	
	31/12/2005	31/12/2004	31/12/2005	31/12/2004
<b>Μακροπρόθεσμος δανεισμός</b>				
Τραπεζικός δανεισμός	0,00	460.353,86	0,00	460.353,86
Λοιπά	0,00	0,00	0,00	0,00
<b>Σύνολο μακροπρόθεσμων δανείων</b>	<b>0,00</b>	<b>460.353,86</b>	<b>0,00</b>	<b>460.353,86</b>
<b>Βραχυπρόθεσμα δάνεια</b>				
Τραπεζικός δανεισμός	14.564.034,28	14.463.921,48	14.085.075,87	13.816.268,01
Λοιπά	0,00	0,00	0,00	0,00
<b>Σύνολο βραχυπρόθεσμων δανείων</b>	<b>14.564.034,28</b>	<b>14.463.921,48</b>	<b>14.085.075,87</b>	<b>13.816.268,01</b>
<b>Σύνολο δανείων</b>	<b>14.564.034,28</b>	<b>14.924.275,34</b>	<b>14.085.075,87</b>	<b>14.276.621,87</b>

	Ο ΟΜΙΛΟΣ		Η ΕΤΑΙΡΕΙΑ	
	31/12/2005	31/12/2004	31/12/2005	31/12/2004
Μακροπρόθεσμες υποχρεώσεις πληρ.στην επόμενη χρήση	460.353,86	690.516,00	460.353,86	690.516,00
<b>Σύνολο</b>	<b>460.353,86</b>	<b>690.516,00</b>	<b>460.353,86</b>	<b>690.516,00</b>

Τα βραχυπρόθεσμα δάνεια του Ομίλου αφορούν σε αλληλόχρεους λογαριασμούς.

Οι ημερομηνίες λήξης των μακροπρόθεσμων δανείων του Ομίλου είναι οι εξής:

	31/12/2005	31/12/2004
2 έτη και λιγότερο	0,00	460.353,86
Μεταξύ 2 και 5 ετών	0,00	0,00
Πάνω από 5 έτη	0,00	0,00
	<b>0,00</b>	<b>460.353,86</b>

Τα πραγματικά σταθμισμένα μέσα επιτόκια δανεισμού του ομίλου, την ημερομηνία του ισολογισμού είναι τα παρακάτω:

	31/12/2005	
	€	Λοιπά
Τραπεζικός δανεισμός (βραχυπρόθεσμος)	5,07%	-
Τραπεζικός δανεισμός (μακροπρόθεσμος)	4,68%	-
Τραπεζικές υπεραναλήψεις	-	-



	31/12/2004	
	€	Λοιπά
Τραπεζικός δανεισμός (βραχυπρόθεσμος)	4,84%	-
Τραπεζικός δανεισμός (μακροπρόθεσμος)	4,52%	-
Τραπεζικές υπεραναλήψεις	-	-

## 19. Υποχρεώσεις παροχών προσωπικού

	Ο ΟΜΙΛΟΣ		Η ΕΤΑΙΡΕΙΑ	
	31/12/2005	31/12/2004	31/12/2005	31/12/2004
Πρόβλεψη αποζημίωσης προσωπικού λόγω εξόδου από την υπηρεσία	333.692,40	354.451,00	284.790,00	262.870,00
<b>Σύνολο</b>	<b>333.692,40</b>	<b>354.451,00</b>	<b>284.790,00</b>	<b>262.870,00</b>

Η μεταβολή της υποχρέωσης αναλύεται ως εξής:

	Ο ΟΜΙΛΟΣ		Η ΕΤΑΙΡΕΙΑ	
	31/12/2005	31/12/2004	31/12/2005	31/12/2004
<b>Υπόλοιπο στην αρχή της χρήσης</b>	<b>354.451,00</b>	<b>250.110,00</b>	<b>262.870,00</b>	<b>190.212,00</b>
Κόστος τρέχουσας απασχόλησης	55.356,00	43.896,00	48.313,00	36.425,00
Αναγνώριση αναλογιστικής ζημιάς/(κέρδους)	1.361,00	0,00	1.193,00	0,00
Χρηματοοικονομικό κόστος	15.366,00	12.230,00	12.467,00	9.511,00
Κόστος περικοπών/διακανονισμών/τεωρατισμού υπηρεσίας	111.090,00	48.215,00	54.160,00	26.722,00
Καταβληθείσες αποζημιώσεις	(203.931,60)	0,00	(94.213,00)	0,00
Χρησιμοποιούμενες προβλέψεις				
<b>Υπόλοιπο στο τέλος της χρήσης</b>	<b>333.692,40</b>	<b>354.451,00</b>	<b>284.790,00</b>	<b>262.870,00</b>

Οι κύριες αναλογιστικές παραδοχές που χρησιμοποιήθηκαν για τον υπολογισμό της πρόβλεψης αποζημίωσης του προσωπικού λόγω εξόδου από την υπηρεσία είναι οι εξής:

	31/12/2005	31/12/2004
Προεξοφλητικό επιτόκιο	4,0%	4,5%
Μελλοντικές αυξήσεις μισθών	3,5%	3,5%
Πληθωρισμός	2,5%	2,5%

Στον παρακάτω πίνακα αναλύονται οι δαπάνες μισθοδοσίας και ασφαλιστικών εισφορών για το προσωπικό του Ομίλου και της Εταιρείας:

	Ο ΟΜΙΛΟΣ		Η ΕΤΑΙΡΕΙΑ	
	31/12/2005	31/12/2004	31/12/2005	31/12/2004
Μισθοί και ημερομίσθια	7.065.836,00	6.899.798,72	6.183.960,07	6.005.486,96
Έξοδα κοινωνικής ασφάλισης	1.119.811,60	1.068.034,30	909.674,95	833.650,22
<b>Σύνολο</b>	<b>8.185.647,60</b>	<b>7.967.833,02</b>	<b>7.093.635,02</b>	<b>6.839.137,18</b>



## 20. Προβλέψεις

Οι προβλέψεις που αφορούν τον Όμιλο και την Εταιρεία αναγνωρίζονται εφ' όσον υπάρχουν παρούσες νομικές ή τεκμαρτές υποχρεώσεις ως συνέπεια παλαιότερων γεγονότων, εφ' όσον υπάρχει πιθανότητα εκκαθάρισης τους μέσω εκρών πόρων, και εφ' όσον η υποχρέωση του ποσού μπορεί να υπολογιστεί αξιόπιστα. Οι προβλέψεις επισκοπούνται κατά την ημερομηνία σύνταξης κάθε ισολογισμού και προσαρμόζονται προκειμένου να αντανakλούν την παρούσα αξία των εξόδων που θα απαιτηθούν σε κάθε περίπτωση. Το υπόλοιπο του λογαριασμού «Προβλέψεις» κατά την 31/12/2005 αναλύεται ως εξής:

<b>Υπόλοιπα την 31/12/2005</b>	<b>Ο ΟΜΙΛΟΣ</b>	<b>Η ΕΤΑΙΡΕΙΑ</b>
Προβλέψεις για διαφορές φορολογικού ελέγχου	385.121,63	372.521,63
Λοιπές Προβλέψεις	0,00	0,00
<b>Σύνολο</b>	<b>385.121,63</b>	<b>372.521,63</b>

Το πόσο των προβλέψεων για τις εκτιμώμενες διαφορές που θα προκύψουν από μελλοντικό φορολογικό έλεγχο στις εταιρείες του Ομίλου διαμορφώθηκε ως εξής:

	<b>Ο ΟΜΙΛΟΣ</b>	<b>Η ΕΤΑΙΡΕΙΑ</b>
<b>Προβλέψεις για διαφορές φορολογικού ελέγχου</b>		
<b>Υπόλοιπα 1/1/2004</b>	<b>0,00</b>	<b>0,00</b>
Πρόβλεψη για διαφορές που ενδεχομένως προκύψουν για την χρήση 2004.	177.203,11	177.203,11
Χρησιμοποίηση πρόβλεψης	0,00	0,00
<b>Υπόλοιπα την 31/12/2004</b>	<b>177.203,11</b>	<b>177.203,11</b>
Πρόβλεψη για διαφορές που ενδεχομένως προκύψουν για την χρήση 2005	207.918,52	195.318,52
Χρησιμοποίηση πρόβλεψης	0,00	0,00
<b>Υπόλοιπα την 31/12/2005</b>	<b>385.121,63</b>	<b>372.521,63</b>

Ο λογαριασμός «Λοιπές Προβλέψεις» διαμορφώθηκε ως εξής:

<b>Λοιπές Προβλέψεις</b>	<b>Ο ΟΜΙΛΟΣ</b>	<b>Η ΕΤΑΙΡΕΙΑ</b>
<b>Υπόλοιπα 1/1/2004</b>	130.000,00	0,00
Λοιπές Προβλέψεις που αφορούσαν την χρήση 2004	0,00	0,00
Χρησιμοποίηση πρόβλεψης	0,00	0,00
<b>Υπόλοιπα την 31/12/2004</b>	<b>130.000,00</b>	<b>0,00</b>
Λοιπές Προβλέψεις που αφορούσαν την χρήση 2005	0,00	0,00
Χρησιμοποίηση πρόβλεψης	(130.000,00)	0,00
<b>Υπόλοιπα την 31/12/2005</b>	<b>0,00</b>	<b>0,00</b>



## 21. Προμηθευτές και λοιπές υποχρεώσεις

Τα υπόλοιπα των προμηθευτών και των λοιπών συναφών υποχρεώσεων του Ομίλου και της Εταιρείας αναλύονται στους παρακάτω πίνακες:

	Ο ΟΜΙΛΟΣ		31/12/2005	31/12/2004
	31/12/2005	31/12/2004	Η ΕΤΑΙΡΕΙΑ	Η ΕΤΑΙΡΕΙΑ
Προμηθευτές	6.071.825,74	3.824.607,40	5.916.360,07	3.525.080,83
Γραμμάτια Πληρωτέα	2.218.913,43	645.482,12	2.218.206,23	644.252,02
Ασφαλιστικοί οργανισμοί	442.722,16	513.919,82	319.416,01	257.784,20
Μερίσματα πληρωτέα	27.669,46	12.417,53	27.669,46	12.417,53
Επιταγές Πληρωτέες	3.935.735,62	2.146.423,97	3.780.514,23	1.922.604,69
Προκαταβολές πελατών	437.191,14	498.818,81	395.373,57	464.714,00
Λοιπές υποχρεώσεις	4.881.359,43	2.885.961,87	4.763.285,92	2.555.693,22
<b>Σύνολο</b>	<b>18.015.416,98</b>	<b>10.527.631,52</b>	<b>17.420.825,49</b>	<b>9.382.546,49</b>

## 22. Τρέχουσες φορολογικές υποχρεώσεις

Τα ποσά του φόρου που αναλύονται στον παρακάτω πίνακα και αφορούν στον Όμιλο διαφέρουν από το θεωρητικό ποσό που θα προέκυπτε χρησιμοποιώντας τον σταθμισμένο μέσο συντελεστή φόρου, επί των κερδών των ενοποιημένων οικονομικών καταστάσεων. Τα πραγματικά ποσά φόρου τόσο για τον Όμιλο όσο και για την Εταιρεία παρουσιάζονται στον παρακάτω πίνακα:

	Ο ΟΜΙΛΟΣ		Η ΕΤΑΙΡΕΙΑ	
	31/12/2005	31/12/2004	31/12/2005	31/12/2004
Τρέχουσες φορολογικές υποχρεώσεις	1.273.833,22	2.318.949,49	1.010.839,96	1.915.252,46
Φόρος αποθεματικών	142.480,62	157.839,79	142.480,62	157.839,79
<b>Σύνολο</b>	<b>1.416.313,84</b>	<b>2.476.789,28</b>	<b>1.153.320,58</b>	<b>2.073.092,25</b>

## 23. Λοιπές βραχυπρόθεσμες υποχρεώσεις

Ακολουθεί ανάλυση των λοιπών βραχυπρόθεσμων υποχρεώσεων:

	Ο ΟΜΙΛΟΣ		Η ΕΤΑΙΡΕΙΑ	
	31/12/2005	31/12/2004	31/12/2005	31/12/2004
Δεδουλευμένα έξοδα	129.223,74	168.760,33	113.493,89	163.374,78
Λοιποί λογαριασμοί παθητικού	318.410,49	360.355,75	318.410,49	360.355,75
<b>Σύνολο</b>	<b>447.634,23</b>	<b>529.116,08</b>	<b>431.904,38</b>	<b>523.730,53</b>



## 24. Υποχρεώσεις από Λειτουργικές Μισθώσεις

Ποσά σε Ευρώ	Ο ΟΜΙΛΟΣ		Η ΕΤΑΙΡΕΙΑ	
	31/12/2005	31/12/2004	31/12/2005	31/12/2004
Έως 1 έτος	511.623,28	434.584,05	471.131,98	378.889,11
Από 1-5 έτη	1.966.787,70	2.212.279,57	1.792.305,23	1.997.305,81
Περισσότερα από 5 έτη	2.097.660,34	2.371.946,34	2.097.660,34	2.371.946,34
	<u>4.576.071,32</u>	<u>5.018.809,96</u>	<u>4.361.097,55</u>	<u>4.748.141,26</u>
<b>Επιβάρυνση Αποτελεσμάτων</b>	<b>434.584,05</b>	<b>333.208,62</b>	<b>378.889,12</b>	<b>277.582,90</b>

## 25. Κόστος πωληθέντων

Το κόστος πωληθέντων αναλύεται ως εξής:

	1/1 -		1/1 -	
	31/12/2005	31/12/2004	31/12/2005	31/12/2004
Παροχές σε εργαζομένους	5.550.277,37	5.305.931,54	4.873.327,26	4.698.487,24
Κόστος αποθεμάτων αναγνωρισμένο ως έξοδο	6.176.647,89	4.981.339,10	5.969.810,21	4.569.676,75
Αμοιβές και έξοδα τρίτων	14.047.487,29	12.365.979,61	13.735.552,18	11.910.605,44
Παροχές τρίτων	155.861,87	135.193,85	143.784,95	119.555,54
Έξοδα επιδιόρθωσης και συντήρησης παγίων	91.741,44	71.221,18	66.188,42	46.835,35
Ενοίκια λειτουργικών μισθώσεων	124.304,89	97.827,69	93.396,17	68.424,18
Φόροι και τέλη	1.322,55	1.266,36	0,00	0,00
Διαφήμιση	1.191.674,85	657.978,75	1.191.674,85	657.978,75
Λοιπά διάφορα έξοδα	324.830,00	371.349,31	317.701,13	366.647,75
Αποσβέσεις παγίων	273.803,34	227.996,94	210.719,89	170.031,08
	<b><u>27.937.951,49</u></b>	<b><u>24.216.084,33</u></b>	<b><u>26.602.155,06</u></b>	<b><u>22.608.242,08</u></b>

Το κόστος των αποθεμάτων που αναγνωρίστηκε ως έξοδο στον ανωτέρω πίνακα έχει επιβαρυνθεί με τα πόσα της σχηματισμένης πρόβλεψης για την απαξιωμένα αποθέματα. Το συνολικό ποσό των προβλέψεων αναλύεται ως εξής:

	Ο ΟΜΙΛΟΣ	Η ΕΤΑΙΡΕΙΑ
<b>Υπόλοιπα 1/1/2004</b>	<b>650.636,26</b>	<b>349.761,46</b>
Πρόβλεψη Υποτίμησης που αναγνωρίστηκε στα έξοδα της χρήσης 2004	120.370,00	68.000,00
Αναστροφή πρόβλεψης υποτίμησης προηγούμενης χρήσης λόγω αύξησης της καθαρής ρευστοποιήσιμης αξίας που αναγνωρίστηκε στα έσοδα της χρήσης 2004	(2.514,87)	(2.514,87)
<b>Υπόλοιπα την 31/12/2004</b>	<b>768.491,39</b>	<b>415.246,59</b>
Πρόβλεψη Υποτίμησης που αναγνωρίστηκε στα έξοδα της χρήσης 2005	159.141,69	97.104,35
Αναστροφή πρόβλεψης υποτίμησης προηγούμενης χρήσης λόγω αύξησης της καθαρής ρευστοποιήσιμης αξίας που αναγνωρίστηκε στα έσοδα της χρήσης 2005	0,00	0,00
<b>Υπόλοιπα την 31/12/2005</b>	<b>927.633,08</b>	<b>512.350,94</b>



## 26. Έξοδα διοίκησης / διάθεσης

Ακολουθούν οι αναλύσεις των εξόδων διάθεσης και διοίκησης αντίστοιχα:

### ΕΞΟΔΑ ΔΙΑΘΕΣΗΣ

	Ο ΟΜΙΛΟΣ		Η ΕΤΑΙΡΕΙΑ	
	1/1 - 31/12/2005	1/1 - 31/12/2004	1/1 - 31/12/2005	1/1 - 31/12/2004
Παροχές σε εργαζομένους	1.592.265,93	1.518.533,74	1.415.889,55	1.365.091,78
Αμοιβές και έξοδα τρίτων	1.558.044,81	1.342.928,12	1.453.988,63	1.260.807,33
Παροχές τρίτων	56.234,34	53.195,13	31.206,88	25.948,16
Έξοδα επιδιόρθωσης και συντήρησης παγίων	14.365,43	10.165,07	14.365,43	10.165,07
Ενοίκια λειτουργικών μισθώσεων	20.270,57	14.850,69	20.270,57	14.850,69
Φόροι και τέλη	33.710,40	42.034,79	32.758,49	41.031,79
Διαφήμιση	2.967.027,18	1.638.232,80	2.967.027,18	1.638.232,80
Λοιπά διάφορα έξοδα	906.451,50	1.076.127,15	791.010,96	912.878,06
Αποσβέσεις ενσώματων παγίων	141.009,91	159.434,34	122.418,22	98.779,96
<b>Σύνολο</b>	<b>7.289.380,07</b>	<b>5.855.501,83</b>	<b>6.848.935,91</b>	<b>5.367.785,64</b>

### ΕΞΟΔΑ ΔΙΟΙΚΗΣΗΣ

	Ο ΟΜΙΛΟΣ		Η ΕΤΑΙΡΕΙΑ	
	1/1 - 31/12/2005	1/1 - 31/12/2004	1/1 - 31/12/2005	1/1 - 31/12/2004
Παροχές σε εργαζομένους	1.043.104,30	1.143.367,74	804.418,21	775.558,16
Αμοιβές και έξοδα τρίτων	388.699,50	377.114,72	278.423,35	241.431,22
Λοιπές παροχές τρίτων	425.536,90	365.822,70	408.314,30	339.508,59
Έξοδα επιδιόρθωσης και συντήρησης παγίων	193.992,62	136.383,07	187.958,99	133.000,98
Ενοίκια λειτουργικών μισθώσεων	290.008,59	220.530,24	265.222,38	194.308,03
Φόροι και τέλη	20.159,20	24.513,20	14.717,56	18.434,57
Διαφήμιση	206.891,76	391.575,99	202.404,06	389.415,99
Λοιπά διάφορα έξοδα	742.188,36	284.158,09	690.900,10	216.995,61
Αποσβέσεις	808.527,41	715.305,84	670.289,94	540.860,78
<b>Σύνολο</b>	<b>4.119.108,64</b>	<b>3.658.771,59</b>	<b>3.522.648,89</b>	<b>2.849.513,93</b>



## 27.Λοιπά έσοδα / έξοδα εκμετάλλευσης

Τα λοιπά έσοδα και έξοδα εκμετάλλευσης για το 2005 και το 2004 αντίστοιχα έχουν ως εξής:

Έσοδα από επιδοτήσεις	7.762,10	3.900,00	7.762,10	3.420,00
Αποζημιώσεις	0,00	130.000,00	0,00	130.000,00
Κέρδη Συναλλαγματικών Διαφορών	1.793,97	6.021,25	1.793,97	6.021,25
Έσοδα από Ενοίκια	104.172,10	65.284,49	104.172,10	103.941,24
Έσοδα από προμήθειες πωλήσεων	5.643,07	15.726,68	0,00	0,00
Λοιπά <sup>(1)</sup>	2.440.976,55	1.103.545,61	2.664.260,80	1.095.281,67
Έσοδα από αχρησιμοποίητες Προβλέψεις	865.455,22	136.874,49	1.123.523,88	23.352,78
Κέρδη από πώληση παγίων	87.715,28	12.919,92	36.715,28	12.919,92
<b>Σύνολο</b>	<b>3.513.518,29</b>	<b>1.474.272,44</b>	<b>3.938.228,13</b>	<b>1.374.936,86</b>
<b>Άλλα λειτουργικά έξοδα</b>				
Ζημιές συναλλαγματικών διαφορών	3.484,83	1.536,24	3.484,83	1.536,24
Προβλεψη αποζημίωσης προσωπικού	95.251,40	102.333,00	89.609,00	72.658,00
Πρόβλεψη Επισφαλών Απαιτήσεων	651.918,45	1.272.455,13	686.609,92	1.515.853,01
Ζημιά από πώληση παγίων	19.314,87	1.259,29	18.463,07	1.259,29
Λοιπά	196.282,60	267.431,25	124.442,70	242.642,00
Αποζημιώσεις	300.088,58	24.394,88	247.403,58	24.394,88
<b>Σύνολο</b>	<b>1.266.340,73</b>	<b>1.669.409,79</b>	<b>1.170.013,10</b>	<b>1.858.343,42</b>

**(1)** Στα λοιπά λειτουργικά έσοδα εκμετάλλευσης περιλαμβάνεται ποσό € 980.471,00 το οποίο αφορά την μεταβίβαση εσωτερικά αναπτυσσόμενου λογισμικού και τεχνογνωσίας στην Εταιρεία Win South East Europe S.A όπως έχει ήδη γνωστοποιηθεί στις Ενδιάμεσες Οικονομικές Καταστάσεις για την περίοδο από 1 Ιανουαρίου 2005 έως 30 Ιουνίου 2005.

## 28.Χρηματοοικονομικά έσοδα / έξοδα

	Ο ΟΜΙΛΟΣ		Η ΕΤΑΙΡΕΙΑ	
	1/1 - 31/12/2005	1/1 - 31/12/2004	1/1 - 31/12/2005	1/1 - 31/12/2004
<b>Έσοδα τόκων από:</b>				
-Τραπεζών	1.425,81	229,12	1.425,81	221,80
-Πελατών	2.899,34	8.526,33	2.899,34	8.526,33
-Χορηγηθέντων Δανείων	66.065,77	32.138,89	66.065,77	32.138,89
	<b>70.390,92</b>	<b>40.894,34</b>	<b>70.390,92</b>	<b>40.887,02</b>
<b>Έξοδα τόκων από:</b>				
-Τραπεζικά δάνεια	754.045,63	730.533,43	716.200,45	667.720,23
- Προμήθειες Εγγυητικών Επιστολών	0,00	275,10	0,00	275,10
- Factoring	102.570,08	61.506,25	102.570,08	61.506,25
- Λοιποί τόκοι βραχ. Υποχρεώσεων	9.334,69	4.523,92	9.334,69	0,00
- Λοιπά Τραπεζικά Έξοδα	106.067,76	144.918,22	100.017,25	134.641,78
	<b>972.018,16</b>	<b>941.756,92</b>	<b>928.122,47</b>	<b>864.143,36</b>



## 29. Έσοδα από συμμετοχές σε θυγατρικές / Ζημίες απομείωσης αξίας περιουσιακών στοιχείων

### Έσοδα από συμμετοχές

	Ο ΟΜΙΛΟΣ		Η ΕΤΑΙΡΕΙΑ	
	1/1 - 31/12/2005	1/1 - 31/12/2004	1/1 - 31/12/2005	1/1 - 31/12/2004
Μερίσματα	-	-	65.000,00	82.550,00
	-	-	<b>65.000,00</b>	<b>82.550,00</b>

### Ζημίες απομείωσης αξίας περιουσιακών στοιχείων

	1/1 - 31/12/2005	1/1 - 31/12/2004	1/1 - 31/12/2005	1/1 - 31/12/2004
Υποτίμηση αξίας συμμετοχής σε θυγατρική εταιρεία (Π ΕΚΔΟΤΙΚΗ Α.Ε.)	0,00	0,00	10.000,00	71.784,75
Απομείωση υπεραξίας	10.000,00	0,00	0,00	0,00
	<b>10.000,00</b>	<b>0,00</b>	<b>10.000,00</b>	<b>71.784,75</b>

## 30. Φόρος εισοδήματος

Η δαπάνη φόρου που υπολογίζεται από τα κέρδη σύμφωνα με τα Δ.Λ.Π καθώς και οι προσαρμογές που πρέπει να γίνουν προκειμένου να καταλήξουμε στην πραγματική δαπάνη φόρου αναλύονται στον παρακάτω πίνακα:

	ΟΜΙΛΟΣ		Η ΕΤΑΙΡΕΙΑ	
	31/12/2005	31/12/2004	31/12/2005	31/12/2004
Φόρος χρήσης	(269.547,75)	(692.146,49)	(194.955,68)	(602.342,30)
Διαφορές φορολογικού ελέγχου	(207.918,52)	(451.110,04)	(195.318,52)	(251.719,11)
Φόρος ακίνητης περιουσίας	(6.634,51)	(6.504,42)	(6.634,51)	(6.504,42)
Αναβαλλόμενος φόρος (Σημ. 6.4)	1.005.046,07	(94.353,26)	1.041.831,03	(119.243,01)
<b>Σύνολο</b>	<b>520.945,29</b>	<b>(1.244.114,21)</b>	<b>644.922,32</b>	<b>(979.808,84)</b>
<b>Κέρδη προ φόρων</b>	367.153,89	509.856,11	764.367,78	333.343,01
Συντελεστής Φόρου	0,32	0,35	0,32	0,35
<b>Αναμενόμενη Δαπάνη Φόρου</b>	117.489,24	178.449,64	244.597,69	116.670,05
Προσαρμογές για εισοδήματα που δεν υπόκεινται σε φορολογία				
- Αφορολόγητα Εισοδήματα	(229.174,41)	(367.277,15)	(225.253,54)	(367.277,15)
- Λοιπά	(582.140,01)	582.855,24	(836.752,84)	380.584,78
Προσαρμογές για Έξοδα που δεν εκπίπτουν για φορολογικούς σκοπούς				
- Μη Εκπιπόμενες Δαπάνες	172.879,89	850.086,48	172.486,37	849.831,16
<b>Πραγματική Δαπάνη Φόρου</b>	<b>(520.945,29)</b>	<b>1.244.114,21</b>	<b>(644.922,32)</b>	<b>979.808,84</b>
Αναλύεται σε:				
Τρέχων Φόρος Περιόδου	(269.547,75)	(692.146,49)	(194.955,68)	(602.342,30)
Αναβαλλόμενος Φόρος	1.005.046,07	(94.353,26)	1.041.831,03	(119.243,01)

Η Εταιρεία και οι θυγατρικές της για τη χρήση 2005 φορολογούνται με συντελεστή φόρου 32% έναντι συντελεστή φόρου 35% στο 2004. Μετά την έγκριση του νέου φορολογικού νόμου τον



Δεκέμβριο του 2004 ο συντελεστής φόρου εισοδήματος για την επόμενη χρήση (2006) θα μειωθεί σε 29%.

### 31.Κέρδη / Ζημιές ανά μετοχή

Τα κέρδη ή οι ζημιές ανά μετοχή αναλύονται στον παρακάτω πίνακα:

	ΟΜΙΛΟΣ		ΕΤΑΙΡΕΙΑ	
	31/12/2005	31/12/2004	31/12/2005	31/12/2004
Κέρδη /Ζημιές που αναλογούν στους μετόχους της μητρικής	831.133,63	(758.807,79)	1.409.290,10	(646.465,83)
Σταθμισμένος μέσος όρος του αριθμού μετοχών	16.684.500	16.684.500	16.684.500	16.684.500
Βασικά κέρδη/ ζημιές ανά μετοχή (Ευρώ ανά μετοχή)	0,050	(0,045)	0,084	(0,039)



## 32.Ανάλυση προσαρμογών πρώτης εφαρμογής ΔΠΧΠ

### ΜΕΤΑΒΟΛΕΣ ΣΤΑ ΙΔΙΑ ΚΕΦΑΛΑΙΑ

**Ιδία Κεφάλαια, όπως είχαν προγενέστερα απεικονισθεί σύμφωνα με το ΕΓΛΣ**

Αναγνώριση χρεωστικής διαφοράς ενοποίησης της εταιρείας Colour Unit A.E. ως good will στο ενεργητικό, όπως αναφέρθηκε σχετική σημείωση στο πιστοποιητικό του Ορκωτού Ελεγκτή της 31/12/2004

**Σύνολο Ιδίων Κεφαλαίων, όπως είχαν προγενέστερα απεικονισθεί σύμφωνα με το ΕΓΛΣ μετά από προσαρμογές**

**Πρασαρμογές των Διεθνών Προτύπων**

**Χρηματοοικονομικής Πληροφόρησης όπως αρχικά δημοσιεύθηκαν στις ενδιάμεσες οικονομικές καταστάσεις**

Επίδραση από αλλαγή της ωφέλιμης ζωής των ενσώματων ακιν.

Διαγραφή εξόδων πολυετούς απόσβεσης

Επίδραση από αναγνώριση και μεταβολή ωφέλιμης ζωής

ασώματων ακινητοποιήσεων

Μετάθεση αναγνώρισης πληρωτέων μερισμάτων και αμοιβών

Δ.Σ. θυγατρικής στο χρόνο έγκρισης τους από την Γ.Σ. **(iii)**

Υποτίμηση αξίας συμμετοχών

Αναγνώριση δεδουλευμένων παροχών στο προσωπικό λόγω

συνταξιοδότησης **(i)**

Υποτίμηση αξίας αποθεμάτων

Πρόβλεψεις για επισφαλείς απαιτήσεις **(iv)**

Αναγνώριση αναβαλλόμενης φορολογίας

Αντιλογισμός αποσβέσεων υπεραξίας (goodwill) **(ii)**

Αναγνώριση Φόρου Αποθεματικών

Αναγνώριση αναλογούντα τρέχοντα φόρου εισοδήματος

ενδιάμεσης περιόδου

**Σύνολο προσαρμογών όπως αρχικά είχαν δημοσιευθεί στις ενδιάμεσες οικονομικές καταστάσεις**

**Επενδεδυμένα κεφάλαια, κατά τα Διεθνή Λογιστικά**

**Πρότυπα όπως αρχικά είχαν δημοσιευθεί στις**

**ενδιάμεσες οικονομικές καταστάσεις**

**Επιπρόσθετες Διορθώσεις κατά την μεταβαση στα**

**Δ.Π.Χ.Π. (Σημείωση 33)**

**Επενδεδυμένα κεφάλαια, κατά τα Διεθνή Λογιστικά**

**Πρότυπα μετά από διορθώσεις**

Ο ΟΜΙΛΟΣ		Η ΕΤΑΙΡΕΙΑ	
1-Ιαν-2004	31-Δεκ-2004	1-Ιαν-2004	31-Δεκ-2004
<b>8.529.176,05</b>	<b>8.936.409,00</b>	12.845.124,55	13.302.568,95
331.611,46	0,00	0,00	0,00
<b>8.860.787,51</b>	<b>8.936.409,00</b>	<b>12.845.124,55</b>	<b>13.302.568,95</b>
120.519,63	98.157,04	120.519,63	98.157,04
(687.159,39)	(140.877,64)	(537.159,71)	(76.163,59)
191.848,02	128.539,32	191.848,02	128.540,34
-	553.367,88	-	500.535,00
(371.402,51)	(371.402,51)	(4.892.189,23)	(4.963.973,99)
(250.110,00)	(354.451,00)	(190.212,00)	(262.870,00)
(431.159,53)	(551.529,53)	(242.929,53)	(310.929,53)
(2.171.611,47)	(3.274.808,44)	(2.300.000,00)	(3.534.800,01)
128.523,97	(12.107,61)	55.059,78	(64.183,23)
-	39.797,44	-	19.104,16
(157.839,79)	(157.839,79)	(157.839,79)	(157.839,79)
-	-	-	-
<b>(3.628.391,07)</b>	<b>(4.043.154,84)</b>	<b>(7.952.902,83)</b>	<b>(8.624.424,60)</b>
<b>5.232.396,44</b>	<b>4.893.254,16</b>	<b>4.892.221,72</b>	<b>4.678.144,35</b>
<b>(1.021.379,72)</b>	<b>(1.460.945,54)</b>	<b>(1.102.814,42)</b>	<b>(1.535.202,88)</b>
<b>4.211.016,72</b>	<b>3.432.308,62</b>	<b>3.789.407,30</b>	<b>3.142.941,47</b>



## ΜΕΤΑΒΟΛΕΣ ΣΤΑ ΑΠΟΤΕΛΕΣΜΑΤΑ

**Σύνολο Αποτελεσμάτων, όπως είχαν προγενέστερα απεικονιστεί σύμφωνα με το ΕΓΛΣ**

**Πρασαρμογές των Διεθνών Προτύπων Χρηματοοικονομικής Πληροφόρησης όπως αρχικά δημοσιεύθηκαν στις ενδιάμεσες οικονομικές καταστάσεις**

Επίδραση από αλλαγή της ωφέλιμης ζωής των ενσώματων ακιν.

Διαγραφή εξόδων πολυετούς απόσβεσης

Διαγραφή αποσβέσεων εξόδων πολυετούς απόσβεσης

Επίδραση από αναγνώριση και μεταβολή ωφέλιμης ζωής ασώματων ακινητοποιήσεων

Υποτίμηση αξίας συμμετοχών

Αναγνώριση δεδουλευμένων παροχών στο προσωπικό

λόνω συνταξιοδότησης **(i)**

Υποτίμηση αξίας αποθεμάτων

Πρόβλεψεις για επισφαλείς απαιτήσεις **(iv)**

Αναγνώριση αναβαλλόμενης φορολογίας

Αντιλογισμός αποσβέσεων υπεραξίας (goodwill) **(ii)**

Φόρος Εισοδήματος Χρήσης

Διαφορές Φορολογικού Ελέγχου

**Σύνολο προσαρμογών όπως αρχικά είχαν δημοσιευθεί στις**

**ενδιάμεσες οικονομικές καταστάσεις**

**Αποτελέσματα, κατά τα Διεθνή Λογιστικά Πρότυπα όπως αρχικά**

**είχαν δημοσιευθεί στις ενδιάμεσες οικονομικές καταστάσεις**

**Επιπρόσθετες Διορθώσεις κατά τη μετάβαση στα Δ.Π.Χ.Π.**

**(Σημείωση 33)**

**Αποτελέσματα, κατά τα Διεθνή Λογιστικά Πρότυπα μετά από διορθώσεις**

<b>Ο ΟΜΙΛΟΣ</b>	<b>Η ΕΤΑΙΡΕΙΑ</b>
<b>31-Δεκ-2004</b>	<b>31-Δεκ-2004</b>
<b>1.586.832,61</b>	<b>1.641.342,12</b>
(22.363,66)	(22.363,66)
(3.470,00)	0,00
549.751,76	460.996,12
(63.307,62)	(63.307,61)
0,00	(71.784,76)
(104.341,00)	(72.658,00)
(120.370,00)	(68.000,00)
(1.103.196,97)	(1.234.800,01)
(140.631,58)	(119.243,01)
39.797,44	19.104,16
(698.650,91)	(608.846,72)
(214.742,35)	(74.516,00)
<b>(1.881.524,89)</b>	<b>(1.855.419,49)</b>
<b>(294.692,28)</b>	<b>(214.077,37)</b>
<b>(439.565,82)</b>	<b>(432.388,46)</b>
<b>(734.258,10)</b>	<b>(646.465,83)</b>



### **i) Αναγνώριση δεδουλευμένων παροχών προσωπικού λόγω συνταξιοδότησης**

Με βάση τις νέες λογιστικές αρχές ο Όμιλος αναγνωρίζει ως υποχρέωση την παρούσα αξία της νομικής δέσμευσης που έχει αναλάβει για την καταβολή εφάπαξ αποζημίωσης στο προσωπικό που αποχωρεί λόγω συνταξιοδότησης. Με βάση τις προηγούμενες λογιστικές αρχές, το έξοδο αποζημίωσης λόγω συνταξιοδότησης αναγνωρίζονταν σε ταμειακή βάση. Η σχετική υποχρέωση κατά την ημερομηνία μετάβασης ανήλθε σε ποσό € 250.110,00 (€ 190.212,00 η μητρική), η οποία υπολογίστηκε κατόπιν αναλογιστικής μελέτης.

Συγκεκριμένα, η σχετική μελέτη αφορούσε στην διερεύνηση και υπολογισμό των αναλογιστικών μεγεθών που απαιτούνται από τις προδιαγραφές που θέτουν τα Διεθνή Λογιστικά Πρότυπα (Δ.Λ.Π. 19) και είναι υποχρεωτικό να καταχωρηθούν στον ισολογισμό και στην κατάσταση αποτελεσμάτων κάθε επιχείρησης. Η βασική ημερομηνία που χρησιμοποιήθηκε ως ημερομηνία αναλογιστικής αποτίμησης των διαφόρων μεγεθών είναι η 31/12/2004 (ή ισοδύναμα η 01/01/2005). Για τον υπολογισμό της αντίστοιχης υποχρέωσης την 01/01/2004 χρησιμοποιήθηκαν οι αντίστοιχες αναλογιστικές υποθέσεις – παραδοχές.

Έτσι, εντός της χρήσης 2004, τα ενοποιημένα αποτελέσματα επιβαρύνθηκαν κατά ποσό € 104.341,00 ενώ τα αποτελέσματα της Εταιρείας επιβαρύνθηκαν κατά ποσό € 72.658,00. Η επιβάρυνση αυτή οφείλεται στην αύξηση του αριθμού του απασχολούμενου προσωπικού του Ομίλου κατά τη χρήση 2004.

### **ii) Αναγνώριση Goodwill**

Ο Όμιλος επέλεξε, σύμφωνα με το ΔΠΧΠ 1, να μην εφαρμόσει αναδρομικά το ΔΠΧΠ 3 «Ενοποίηση Επιχειρήσεων» και να μην επαναπροσδιορίσει την υπεραξία που προέκυψε από τις εξαγορές θυγατρικών πριν την ημερομηνία μετάβασης στα νέα Πρότυπα.

Κατά την ημερομηνία μετάβασης η υπεραξία που αναγνωρίστηκε ανήλθε στο ποσό των € 388.275,29. Τα ενοποιημένα αποτελέσματα της χρήσης 2004 έχουν ωφεληθεί με το ποσό των € 39.797,44 που αφορά αποσβέσεις της υπεραξίας σύμφωνα με τις προηγούμενες λογιστικές αρχές.



Το αναπόσβεστο υπόλοιπο της υπεραξίας που αναγνωρίστηκε κατά την ημερομηνία μετάβασης αφορά της επενδύσεις στις θυγατρικές εταιρείες:

<b>Αναγνωριζόμενη</b>	
<b>ΕΤΑΙΡΕΙΑ</b>	<b>υπεραξία 01/01/2004</b>
HXΩ Α.Ε.	57.312,49
COLOUR UNIT	330.962,80
A.B.E.E.	
<b>Σύνολο</b>	<b>388.275,29</b>

Ο Όμιλος σε ετήσια βάση διενεργεί έλεγχο απομείωσης της εύλογης αξίας της υπεραξίας σύμφωνα με το ΔΠΧΠ 3, εξετάζοντας τις αναμενόμενες ταμειακές ροές από τις επενδύσεις σε θυγατρικές. Σε κάθε περίπτωση που προκύπτουν ενδείξεις απομείωσης ο Όμιλος επιβαρύνει τα αποτελέσματα της χρήσης μειώνοντας την αξία της υπεραξίας.

### **iii) Μετάθεση αναγνώρισης πληρωτέων μερισμάτων στο χρόνο έγκρισης τους από την Γ.Σ.**

Σε αντίθεση με τις προηγούμενα ισχύουσες λογιστικές αρχές, τα πληρωτέα μερίσματα αναγνωρίζονται ως υποχρέωση κατά την ημερομηνία έγκρισης της προτεινόμενης διανομής του Δ.Σ. από την Γενική Συνέλευση των μετόχων.

### **iv) Προβλέψεις επισφαλών απαιτήσεων**

Κατά την ημερομηνία μετάβασης διενεργήθηκαν σωρευτικά προβλέψεις επισφαλών απαιτήσεων στην Εταιρεία και στις θυγατρικές εταιρείες του Ομίλου σε βάρος των ενοποιημένων ιδίων κεφαλαίων. Οι προβλέψεις στηρίχθηκαν στα πιστοποιητικά ελέγχου των Ορκωτών Ελεγκτών επί των οικονομικών καταστάσεων (όπως δημοσιεύθηκαν σύμφωνα με τις προηγούμενες λογιστικές αρχές κατά την ημερομηνία μετάβασης).

### **33.Διορθώσεις σε σχέση με τις δημοσιοποιηθείσες ενδιάμεσες Οικονομικές Καταστάσεις.**

Οι προσαρμογές μετάβασης από τις προηγούμενα λογιστικά πρότυπα και κανόνες στα Δ.Λ.Π. διαφοροποιούνται σε σχέση με τους πίνακες των ενδιάμεσων οικονομικών καταστάσεων των περιόδων 1/1-31/3/2005, 1/1-30/6/2005 και 1/1 – 30/9/2005 καθώς και των αντίστοιχων περυσινών περιόδων. Οι διαφοροποιήσεις οφείλονται:



- στην επανεξέταση των λογιστικών αρχών που θα ακολουθούνται για την σύνταξη των οικονομικών καταστάσεων σύμφωνα με τα Δ.Λ.Π.
- στην διόρθωση λαθών που προέκυψαν από την αναθεώρηση εκτιμήσεων.

Κατόπιν αυτού, οριστικοποιήθηκαν οι προσαρμογές μετάβασης στα Δ.Λ.Π., οι οποίες σε σχέση με τις ήδη δημοσιευμένες ενδιάμεσες οικονομικές καταστάσεις της 31/3/2005, 30/6/2005 και 30/9/2005 διαφοροποιούνται ως προς τα εξής:

- **Επανεξέταση λογιστικής αρχής σχηματισμού πρόβλεψης για διαφορές που προέκυψαν από την διενέργεια φορολογικού ελέγχου**

α. Διαφορές που προέκυψαν από την διενέργεια φορολογικού ελέγχου κατά την διάρκεια της χρήσης, τόσο της μητρικής εταιρείας όσο και των θυγατρικών εταιρειών «Π ΕΚΔΟΤΙΚΗ Α.Ε.» και «COLOUR UNIT Α.Ε.» και αφορούσαν για μεν τις θυγατρικές ανέλεγκτες έως το 2002 φορολογικά χρήσεις για δε τη μητρική, τις χρήσεις 2002 -2003 , με την επιβολή πρόσθετων φόρων (εισοδήματος και λοιπών). Το σύνολο των διαφορών καταχωρήθηκαν αφαιρετικά του υπολοίπου του λογαριασμού «Κέρδη εις νέο» της 1/1/2004, όπου ήταν και η ημερομηνία της πρώτης μετάβασης στα Δ.Λ.Π.

β. Σχηματισμό σχετικής πρόβλεψης για την ενδεχόμενη επιβολή πρόσθετων φόρων που θα προκύψουν σε μελλοντικό φορολογικό έλεγχο για τις ανέλεγκτες φορολογικά χρήσεις από 2003 έως 2005, όπως αναλυτικά περιγράφονται στη σημείωση υπ' αριθμό 35 «Ενδεχόμενες Υποχρεώσεις», των εταιρειών του ομίλου με αντίστοιχη επιβάρυνση των αποτελεσμάτων των χρήσεων αυτών.

- **Διόρθωση λαθών που προέκυψαν από την αναθεώρηση εκτιμήσεων**

α. Επανεκτίμηση της εισπραξιμότητας των απαιτήσεων που προέρχονται από περιόδους πριν την ημερομηνία μετάβασης στα Δ.Λ.Π., και την αναγνώριση (όπου αυτό ήταν απαραίτητο), της ζημίας που θα προκύψει από την μη είσπραξη των απαιτήσεων αυτών. Επίσης έγινε αναθεώρηση της εκτίμησης των επισφαλών απαιτήσεων που προέκυψαν κατά την χρήση 2004 και όπου κρίθηκε απαραίτητο αναγνωρίστηκε σχετική ζημία από την μη είσπραξη των απαιτήσεων αυτών στα αποτελέσματα της χρήσης 2004.

β. Επανεκτίμηση της ρευστοποιήσιμης αξίας των αποθεμάτων του ομίλου, κατά την ημερομηνία μετάβασης στα Δ.Λ.Π. και κατά την 31/12/2004.

γ. Τον επαναπροσδιορισμό της αξίας αποτίμησης συμμετοχής σε εταιρεία που βρισκόταν στο στάδιο της εκκαθάρισης της κατά την ημερομηνία μετάβασης στα Δ.Λ.Π.

Οι προαναφερόμενες διαφοροποιήσεις απεικονίζονται αξιακά στον πίνακα που ακολουθεί:



# Ο ΟΜΙΛΟΣ

**Ίδια κεφάλαια όπως δημοσιεύθηκαν στις ενδιάμεσες οικονομικές καταστάσεις**  
**Διαφοροποιήσεις**  
 Από προβλέψεις επισφαλών απαιτήσεων  
 Από πρόβλεψη υποτίμησης συμμετοχής  
 Από προβλέψεις υποτίμησης αποθεμάτων  
 Λοιποί ενδεχόμενοι Φόροι  
 Σύνολο διαφοροποιήσεων  
**Αναμορφωμένα Ίδια Κεφάλαια**

01/01/2004	31/03/2004	30/06/2004	30/09/2004	31/12/2004	31/03/2005	30/06/2005	30/09/2005
5.232.396,44	5.162.312,67	5.663.221,05	5.484.554,99	4.893.254,16	4.707.753,25	5.530.603,85	5.590.850,00
(378.630,47)	(378.630,47)	(378.630,47)	(378.630,47)	(520.957,74)	(520.957,74)	(520.957,74)	(520.957,74)
(50.000,00)	(50.000,00)	(50.000,00)	(50.000,00)	(50.000,00)	(50.000,00)	(50.000,00)	(50.000,00)
(106.831,93)	(106.831,93)	(106.831,93)	(106.831,93)	(213.981,11)	(213.981,11)	(213.981,11)	(213.981,11)
(485.917,32)	(485.917,32)	(485.917,32)	(485.917,32)	(676.006,69)	(676.006,69)	(655.589,23)	(214.316,23)
<u>(1.021.379,72)</u>	<u>(1.021.379,72)</u>	<u>(1.021.379,72)</u>	<u>(1.021.379,72)</u>	<u>(1.460.945,54)</u>	<u>(1.460.945,54)</u>	<u>(1.440.528,08)</u>	<u>(999.255,08)</u>
<b>4.211.016,72</b>	<b>4.140.932,95</b>	<b>4.641.841,33</b>	<b>4.463.175,27</b>	<b>3.432.308,62</b>	<b>3.246.807,71</b>	<b>4.090.075,77</b>	<b>4.591.594,92</b>

**Αποτελέσματα χρήσης κατά ΔΛΠ όπως δημοσιεύθηκαν στον πίνακα ποσοσπουονών**  
**Διαφοροποιήσεις**  
 Από προβλέψεις επισφαλών απαιτήσεων  
 Από πρόβλεψη υποτίμησης συμμετοχής  
 Από προβλέψεις υποτίμησης αποθεμάτων  
 Λοιποί ενδεχόμενοι Φόροι  
 Σύνολο διαφοροποιήσεων  
**Αναμορφωμένα Αποτελέσματα Αναμορφωμένα αποτελέσματα ανα μετοχή**

01/01/2004	31/03/2004	30/06/2004	30/09/2004	31/12/2004	31/03/2005	30/06/2005	30/09/2005
	(25.633,77)	475.274,61	296.608,55	(294.692,28)	(97.668,03)	1.225.717,57	1.285.963,72
0,00	0,00	0,00	0,00	(142.327,27)	0,00	0,00	0,00
0,00	0,00	0,00	0,00	0,00	0,00	0,00	0,00
0,00	0,00	0,00	0,00	(107.149,18)	0,00	0,00	0,00
	0,00	0,00	0,00	(190.089,37)	0,00	20.417,46	461.690,46
<u>0,00</u>	<u>0,00</u>	<u>0,00</u>	<u>0,00</u>	<u>(439.565,82)</u>	<u>0,00</u>	<u>20.417,46</u>	<u>461.690,46</u>
<b>0,00</b>	<b>(25.633,77)</b>	<b>475.274,61</b>	<b>296.608,55</b>	<b>(734.258,10)</b>	<b>(97.668,03)</b>	<b>1.246.135,03</b>	<b>1.747.654,18</b>
	<b>(0,002)</b>	<b>0,03</b>	<b>0,02</b>	<b>(0,04)</b>	<b>(0,01)</b>	<b>0,07</b>	<b>0,10</b>

# Η ΕΤΑΙΡΕΙΑ

**Ίδια κεφάλαια όπως δημοσιεύθηκαν στις ενδιάμεσες οικονομικές καταστάσεις**  
**Διαφοροποιήσεις**  
 Από προβλέψεις επισφαλών απαιτήσεων  
 Από πρόβλεψη υποτίμησης συμμετοχής  
 Από προβλέψεις υποτίμησης αποθεμάτων  
 Λοιποί ενδεχόμενοι Φόροι  
 Σύνολο διαφοροποιήσεων  
**Αναμορφωμένα Ίδια Κεφάλαια**

01/01/2004	31/03/2004	30/06/2004	30/09/2004	31/12/2004	31/03/2005	30/06/2005	30/09/2005
4.892.221,72	4.872.473,36	5.479.829,58	5.177.407,41	4.678.144,35	4.689.052,25	5.614.417,05	5.592.676,27
(504.709,49)	(504.709,49)	(504.709,49)	(504.709,49)	(762.409,71)	(762.409,71)	(762.409,71)	(762.409,71)
(50.000,00)	(50.000,00)	(50.000,00)	(50.000,00)	(50.000,00)	(50.000,00)	(50.000,00)	(50.000,00)
(106.831,93)	(106.831,93)	(106.831,93)	(106.831,93)	(104.317,06)	(104.317,06)	(104.317,06)	(104.317,06)
(441.273,00)	(441.273,00)	(441.273,00)	(441.273,00)	(618.476,11)	(618.476,11)	(618.476,11)	(177.203,11)
<u>(1.102.814,42)</u>	<u>(1.102.814,42)</u>	<u>(1.102.814,42)</u>	<u>(1.102.814,42)</u>	<u>(1.535.202,88)</u>	<u>(1.535.202,88)</u>	<u>(1.535.202,88)</u>	<u>(1.093.929,88)</u>
<b>3.789.407,30</b>	<b>3.769.658,94</b>	<b>4.377.015,16</b>	<b>4.074.592,99</b>	<b>3.142.941,47</b>	<b>3.153.849,37</b>	<b>4.079.214,17</b>	<b>4.498.746,39</b>

**Αποτελέσματα χρήσης κατά ΔΛΠ όπως δημοσιεύθηκαν στον πίνακα ποσοσπουονών**  
**Διαφοροποιήσεις**  
 Από προβλέψεις επισφαλών απαιτήσεων  
 Από πρόβλεψη υποτίμησης συμμετοχής  
 Από προβλέψεις υποτίμησης αποθεμάτων  
 Λοιποί ενδεχόμενοι Φόροι  
 Σύνολο διαφοροποιήσεων  
**Αναμορφωμένα Αποτελέσματα Αναμορφωμένα αποτελέσματα ανα μετοχή**

01/01/2004	31/03/2004	30/06/2004	30/09/2004	31/12/2004	31/03/2005	30/06/2005	30/09/2005
0,00	(19.748,36)	587.607,86	285.185,69	(214.077,37)	10.907,90	1.436.807,70	1.415.066,92
0,00	0,00	0,00	0,00	(257.700,22)	0,00	0,00	0,00
0,00	0,00	0,00	0,00	0,00	0,00	0,00	0,00
0,00	0,00	0,00	0,00	2.514,87	0,00	0,00	0,00
0,00	0,00	0,00	0,00	(177.203,11)	0,00	0,00	441.273,00
<u>0,00</u>	<u>0,00</u>	<u>0,00</u>	<u>0,00</u>	<u>(432.388,46)</u>	<u>0,00</u>	<u>0,00</u>	<u>441.273,00</u>
<b>0,00</b>	<b>(19.748,36)</b>	<b>587.607,86</b>	<b>285.185,69</b>	<b>(646.465,83)</b>	<b>10.907,90</b>	<b>1.436.807,70</b>	<b>1.856.339,92</b>
	<b>(0,001)</b>	<b>0,04</b>	<b>0,02</b>	<b>(0,04)</b>	<b>0,00</b>	<b>0,09</b>	<b>0,11</b>



	31/12/2004			31/03/2005			30/06/2005			30/09/2005		
	Υπόλοιπα Κονδυλίων Όπως Δημοσιεύθηκαν	Διαφοροποιήσεις	Υπόλοιπα Αναμορφωμένων Κονδυλίων	Υπόλοιπα Κονδυλίων Όπως Δημοσιεύθηκαν	Διαφοροποιήσεις	Υπόλοιπα Αναμορφωμένων Κονδυλίων	Υπόλοιπα Κονδυλίων Όπως Δημοσιεύθηκαν	Διαφοροποιήσεις	Υπόλοιπα Αναμορφωμένων Κονδυλίων	Υπόλοιπα Κονδυλίων Όπως Δημοσιεύθηκαν	Διαφοροποιήσεις	Υπόλοιπα Αναμορφωμένων Κονδυλίων
<b>Ενεργητικό</b>												
Χρηματοοικονομικά στοιχεία διαθέσιμα προς πώληση	383.396,26	(50.000,00)	333.396,26	383.396,26	(50.000,00)	333.396,26	383.396,26	(50.000,00)	333.396,26	383.396,26	(50.000,00)	333.396,26
<b>Σύνολο μη Κυκλοφοριακών Στοιχείων Ενεργητικού</b>	<b>10.602.093,66</b>	<b>(50.000,00)</b>	<b>10.552.093,66</b>	<b>10.668.578,00</b>	<b>(50.000,00)</b>	<b>10.618.578,00</b>	<b>12.054.319,09</b>	<b>(50.000,00)</b>	<b>12.004.319,09</b>	<b>11.917.168,57</b>	<b>(50.000,00)</b>	<b>11.867.168,57</b>
Αποθέματα	1.765.839,34	(213.981,11)	1.551.858,23	2.003.108,89	(213.981,11)	1.789.127,78	2.119.909,49	(213.981,11)	1.905.928,38	2.344.334,64	(213.981,11)	2.130.353,53
Πελάτες και Λοιπές Εμπορικές Απατήσεις	17.003.592,35	(374.745,30)	16.628.847,05	14.708.691,44	(266.233,85)	14.442.457,59	16.474.618,65	(266.233,85)	16.208.384,80	16.367.943,40	(266.233,85)	16.101.709,55
Λοιπές Απατήσεις	1.559.988,30	(93.379,56)	1.466.608,74	2.015.394,81	(307.556,77)	1.707.838,04	1.928.735,33	(254.723,89)	1.674.011,44	2.214.101,35	(254.723,89)	1.959.377,46
<b>Σύνολο Κυκλοφοριακών Περιουσιακών Στοιχείων</b>	<b>23.650.005,89</b>	<b>(682.105,97)</b>	<b>22.967.899,92</b>	<b>23.399.257,00</b>	<b>(787.771,73)</b>	<b>22.611.485,27</b>	<b>25.613.735,52</b>	<b>(734.938,85)</b>	<b>24.878.796,67</b>	<b>25.675.832,58</b>	<b>(734.938,85)</b>	<b>24.940.893,73</b>
<b>Σύνολο Ενεργητικού</b>	<b>34.252.099,55</b>	<b>(732.105,97)</b>	<b>33.519.993,58</b>	<b>34.067.835,19</b>	<b>(837.771,73)</b>	<b>33.230.063,46</b>	<b>37.668.054,61</b>	<b>(784.938,85)</b>	<b>36.883.115,76</b>	<b>37.893.001,15</b>	<b>(784.938,85)</b>	<b>37.108.062,30</b>
<b>Ίδια Κεφάλαια &amp; Υποχρεώσεις</b>												
Αποτελέσματα εις νέον	(8.018.819,14)	(1.450.293,69)	(9.469.112,83)	(8.164.994,45)	(1.450.293,69)	(9.615.288,14)	(7.403.668,99)	(1.429.876,23)	(8.833.545,22)	(7.348.750,33)	(988.603,23)	(8.337.353,56)
Δικαιώματα μειοψηφίας	319.054,56	(10.651,85)	308.402,71	274.332,33	(10.651,85)	263.680,48	287.958,50	(10.651,85)	277.306,65	293.285,99	(10.651,85)	282.634,14
<b>Σύνολο Ίδιων Κεφαλαίων</b>	<b>4.893.254,16</b>	<b>(1.460.945,54)</b>	<b>3.432.308,62</b>	<b>4.707.753,25</b>	<b>(1.460.945,54)</b>	<b>3.246.807,71</b>	<b>5.530.603,85</b>	<b>(1.440.528,08)</b>	<b>4.090.075,77</b>	<b>5.590.850,00</b>	<b>(999.255,08)</b>	<b>4.591.594,92</b>
Αναβαλλόμενες φορολογικές υποχρεώσεις	276.659,37	1.043,26	277.702,63	276.143,31	1.043,26	277.186,57	277.009,38	1.043,26	278.052,64	277.800,09	1.043,26	278.843,35
Προβλέψεις	130.000,00	177.203,11	307.203,11	130.000,00	177.203,11	307.203,11	130.000,00	177.203,11	307.203,11	130.000,00	177.203,11	307.203,11
<b>Σύνολο Μακροπρόθεσμων Υποχρεώσεων</b>	<b>1.221.464,23</b>	<b>178.246,37</b>	<b>1.399.710,60</b>	<b>1.262.385,17</b>	<b>178.246,37</b>	<b>1.440.631,54</b>	<b>1.196.251,24</b>	<b>178.246,37</b>	<b>1.374.497,61</b>	<b>1.201.459,75</b>	<b>178.246,37</b>	<b>1.379.706,12</b>
Προμηθευτές και Λοιπές Υποχρεώσεις	10.474.798,64	52.832,88	10.527.631,52	11.186.991,34	(52.832,88)	11.134.158,46	12.851.890,44	0,00	12.851.890,44	13.186.543,56	0,00	13.186.543,56
Τρέχουσες Φορολογικές Υποχρεώσεις	1.979.028,96	497.760,32	2.476.789,28	1.620.177,83	497.760,32	2.117.938,15	2.214.374,29	477.342,86	2.691.717,15	2.032.652,02	36.069,86	2.068.721,88
<b>Σύνολο Βραχυπρόθεσμων Υποχρεώσεων</b>	<b>28.137.381,16</b>	<b>550.593,20</b>	<b>28.687.974,36</b>	<b>28.097.696,77</b>	<b>444.927,44</b>	<b>28.542.624,21</b>	<b>30.941.199,52</b>	<b>477.342,86</b>	<b>31.418.542,38</b>	<b>31.100.691,40</b>	<b>36.069,86</b>	<b>31.136.761,26</b>
<b>Σύνολο Υποχρεώσεων</b>	<b>29.358.845,39</b>	<b>728.839,57</b>	<b>30.087.684,96</b>	<b>29.360.081,94</b>	<b>623.173,81</b>	<b>29.983.255,75</b>	<b>32.137.450,76</b>	<b>655.589,23</b>	<b>32.793.039,99</b>	<b>32.302.151,15</b>	<b>214.316,23</b>	<b>32.516.467,38</b>
<b>Σύνολο Ίδιων Κεφαλαίων και Υποχρεώσεων</b>	<b>34.252.099,55</b>	<b>(732.105,97)</b>	<b>33.519.993,58</b>	<b>34.067.835,19</b>	<b>(837.771,73)</b>	<b>33.230.063,46</b>	<b>37.668.054,61</b>	<b>(784.938,85)</b>	<b>36.883.115,76</b>	<b>37.893.001,15</b>	<b>(784.938,85)</b>	<b>37.108.062,30</b>

#### Σημείωση:

Στα ανωτέρω κονδύλια του ενεργητικού και παθητικού έγιναν οι εξής ανασταθμίσεις:

α. Ποσό € 108.511,4 μεταφέρθηκε από το Λογαριασμό "Πελάτες και Λοιπές Εμπορικές Απατήσεις" στο Λογαριασμό "Λοιπές Απατήσεις"

β. Ποσό € 52.832,88 μεταφέρθηκε σε αύξηση του λογαριασμού "Λοιπές Απατήσεις" με ισοποση αύξηση του λογαριασμού "Προμηθευτές και Λοιπές Βραχυπρόθεσμες Υποχρεώσεις"



Η ΕΤΑΙΡΕΙΑ

	31/12/2004				31/03/2005				30/06/2005				30/09/2005	
	Υπόλοιπα Κονδυλίων Όπως Δημοσιεύθηκαν	Διαφοροποιήσεις	Υπόλοιπα Αναμορφωμένων Κονδυλίων	Υπόλοιπα Κονδυλίων Όπως Δημοσιεύθηκαν	Διαφοροποιήσεις	Υπόλοιπα Αναμορφωμένων Κονδυλίων	Υπόλοιπα Κονδυλίων Όπως Δημοσιεύθηκαν	Διαφοροποιήσεις	Υπόλοιπα Αναμορφωμένων Κονδυλίων	Υπόλοιπα Κονδυλίων Όπως Δημοσιεύθηκαν	Διαφοροποιήσεις	Υπόλοιπα Αναμορφωμένων Κονδυλίων		
<b>Ενεργητικό</b>														
Χρηματοοικονομικά στοιχεία διαθέσιμα προς πώληση	383.396,26	(50.000,00)	333.396,26	383.396,26	(50.000,00)	333.396,26	383.396,26	(50.000,00)	333.396,26	383.396,26	(50.000,00)	333.396,26		
<b>Σύνολο μη Κυκλοφοριακών Στοιχείων Ενεργητικού</b>	<b>10.975.131,90</b>	<b>(50.000,00)</b>	<b>10.925.131,90</b>	<b>11.085.074,00</b>	<b>(50.000,00)</b>	<b>11.035.074,00</b>	<b>12.465.752,24</b>	<b>(50.000,00)</b>	<b>12.415.752,24</b>	<b>12.380.973,37</b>	<b>(50.000,00)</b>	<b>12.330.973,37</b>		
Αποθέματα	749.533,44	(104.317,06)	645.216,38	1.000.282,19	(104.317,06)	895.965,13	1.180.597,69	(104.317,06)	1.076.280,63	1.411.116,34	(104.317,06)	1.306.799,28		
Πελάτες και Λοιπές Εμπορικές Απατήσεις	15.573.722,92	(399.174,36)	15.174.548,56	13.411.200,70	(399.174,36)	13.012.026,34	15.365.666,29	(399.174,36)	14.966.491,93	15.403.872,47	(399.174,36)	15.004.698,11		
Λοιπές Απατήσεις	1.588.052,73	(363.235,35)	1.224.817,38	2.034.838,68	(363.235,35)	1.671.603,33	1.651.248,51	(363.235,35)	1.288.013,16	1.971.138,45	(363.235,35)	1.607.903,10		
<b>Σύνολο Κυκλοφοριακών Περιουσιακών Στοιχείων</b>	<b>20.747.775,96</b>	<b>(866.726,77)</b>	<b>19.881.049,19</b>	<b>20.633.357,00</b>	<b>(866.726,77)</b>	<b>19.766.630,23</b>	<b>23.145.857,42</b>	<b>(866.726,77)</b>	<b>22.279.130,65</b>	<b>23.596.550,48</b>	<b>(866.726,77)</b>	<b>22.729.823,71</b>		
<b>Σύνολο Ενεργητικού</b>	<b>31.722.907,86</b>	<b>(916.726,77)</b>	<b>30.806.181,09</b>	<b>31.718.430,70</b>	<b>(916.726,77)</b>	<b>30.801.703,93</b>	<b>35.611.609,66</b>	<b>(916.726,77)</b>	<b>34.694.882,89</b>	<b>35.977.523,85</b>	<b>(916.726,77)</b>	<b>35.060.797,08</b>		
<b>Ίδια Κεφάλαια &amp; Υποχρεώσεις</b>														
Αποτελέσματα εις νέον	(7.886.273,65)	(1.535.202,88)	(9.421.476,53)	(7.875.365,75)	(1.535.202,88)	(9.410.568,63)	(6.997.899,92)	(1.535.202,88)	(8.533.102,80)	(7.019.640,70)	(1.093.929,88)	(8.113.570,58)		
<b>Σύνολο Ίδιων Κεφαλαίων</b>	<b>4.678.144,35</b>	<b>(1.535.202,88)</b>	<b>3.142.941,47</b>	<b>4.689.052,25</b>	<b>(1.535.202,88)</b>	<b>3.153.849,37</b>	<b>5.614.417,05</b>	<b>(1.535.202,88)</b>	<b>4.079.214,17</b>	<b>5.592.676,27</b>	<b>(1.093.929,88)</b>	<b>4.498.746,39</b>		
Προβλέψεις	0,00	177.203,11	177.203,11	0,00	177.203,11	177.203,11	0,00	177.203,11	177.203,11	0,00	177.203,11	177.203,11		
<b>Σύνολο Μακροπρόθεσμων Υποχρεώσεων</b>	<b>999.883,23</b>	<b>177.203,11</b>	<b>1.177.086,34</b>	<b>1.038.277,17</b>	<b>177.203,11</b>	<b>1.215.480,28</b>	<b>993.458,24</b>	<b>177.203,11</b>	<b>1.170.661,35</b>	<b>1.007.697,95</b>	<b>177.203,11</b>	<b>1.184.901,06</b>		
Τρέχουσες Φορολογικές Υποχρεώσεις	1.631.819,25	441.273,00	2.073.092,25	1.304.582,53	441.273,00	1.745.855,53	1.876.894,06	441.273,00	2.318.167,06	1.732.610,13	0,00	1.732.610,13		
<b>Σύνολο Βραχυπρόθεσμων Υποχρεώσεων</b>	<b>26.044.880,28</b>	<b>441.273,00</b>	<b>26.486.153,28</b>	<b>25.991.101,28</b>	<b>441.273,00</b>	<b>26.432.374,28</b>	<b>29.003.734,37</b>	<b>441.273,00</b>	<b>29.445.007,37</b>	<b>29.377.149,63</b>	<b>0,00</b>	<b>29.377.149,63</b>		
<b>Σύνολο Υποχρεώσεων</b>	<b>27.044.763,51</b>	<b>618.476,11</b>	<b>27.663.239,62</b>	<b>27.029.378,45</b>	<b>618.476,11</b>	<b>27.647.854,56</b>	<b>29.997.192,61</b>	<b>618.476,11</b>	<b>30.615.668,72</b>	<b>30.384.847,58</b>	<b>177.203,11</b>	<b>30.562.050,69</b>		
<b>Συνολ Ισίων Κεφαλαίων και Υποχρεώσεων</b>	<b>31.722.907,86</b>	<b>(916.726,77)</b>	<b>30.806.181,09</b>	<b>31.718.430,70</b>	<b>(916.726,77)</b>	<b>30.801.703,93</b>	<b>35.611.609,66</b>	<b>(916.726,77)</b>	<b>34.694.882,89</b>	<b>35.977.523,85</b>	<b>(916.726,77)</b>	<b>35.060.797,08</b>		



### 34.Υφιστάμενα εμπράγματα βάρη

Υπάρχουν υποθήκες και προσημειώσεις επί των παγίων της Εταιρείας έναντι δανεισμού συνολικού ποσού € 4.521.643.

### 35.Ενδεχόμενες Υποχρεώσεις

Δεν υπάρχουν επίδικες ή υπό διαιτησία διαφορές δικαστικών ή διαιτητικών οργάνων που να έχουν σημαντική επίπτωση στην οικονομική κατάσταση ή λειτουργία του Ομίλου.

Οι ανέλεγκτες φορολογικές χρήσεις των εταιρειών του Ομίλου έχουν ως εξής:

ΕΠΩΝΥΜΙΑ	ΑΝΕΛΕΓΚΤΕΣ ΦΟΡΟΛΟΓΙΚΕΣ ΧΡΗΣΕΙΣ
IMAKO MEDIA A.E.	2004-2005
IKO PRESS A.E. <sup>(1)</sup>	2003-2005
NITRO MUSIC A.E.	2003-2005
COLOUR UNIT A.B.E.E.	2003-2005
Π. ΕΚΔΟΤΙΚΗ A.E.	2003-2005

Για τις ανέλεγκτες φορολογικές χρήσεις που αναφέρονται στον παραπάνω πίνακα, υπάρχει το ενδεχόμενο επιβολής πρόσθετων φόρων και προσαυξήσεων κατά τον χρόνο που θα εξετασθούν και θα οριστικοποιηθούν.

Για αυτό τον λόγο ο Όμιλος προχωράει σε ετήσια εκτίμηση των ενδεχόμενων υποχρεώσεων που αναμένεται να προκύψουν από τον φορολογικό έλεγχο προηγούμενων χρήσεων σχηματίζοντας τις αντίστοιχες προβλέψεις, όπου αυτό κρίνεται απαραίτητο.

<sup>(1)</sup> Σημειώνεται ότι εντός του Μαρτίου 2006, ολοκληρώθηκε η διενέργεια φορολογικού ελέγχου των χρήσεων 2003-2004 της θυγατρικής εταιρείας IKO PRESS A.E., το αποτέλεσμα του οποίου καταχωρήθηκε, με τον σχηματισμό σχετικών προβλέψεων για ενδεχόμενες υποχρεώσεις, στις οικονομικές καταστάσεις των χρήσεων που αφορούσαν.

Ο όμιλος έχει ενδεχόμενες υποχρεώσεις σε σχέση με λοιπές εγγυήσεις που προκύπτουν στα πλαίσια της συνήθους δραστηριότητας, ως εξής:

	Ο ΟΜΙΛΟΣ	Η ΕΤΑΙΡΕΙΑ
Εγγυήσεις για εξασφάλιση υποχρεώσεων προς προμηθευτές	37.547,25	37.547,25
<b>Σύνολο</b>	<b>37.547,25</b>	<b>37.547,25</b>



### 36.Συναλλαγές με συνδεδεμένα μέρη

#### ΔΙΕΤΑΙΡΙΚΕΣ ΑΠΑΙΤΗΣΕΙΣ - ΥΠΟΧΡΕΩΣΕΙΣ 31/12/2005

31/12/2005		Υ Π Ο Χ Ρ Ε Ω Σ Η								ΣΥΝΟΛΑ
	ΙΜΑΚΟ ΜΕΔΙΑ S.A.	ΙΚΟ PRESS A.E.	COLOUR UNIT A.E.	NITRO MUSIC A.E.	ΠΕΡΙΠΛΟΥΣ A.E.	POWERNET A.E.	ΝΟΜΙΚΟ ΔΙΚΤΥΟ ΑΕ	ΜΠΑΛΑΤΣΙΝΟΥ Π. & ΣΙΑ Ο.Ε.	EUROFORMS ΕΝΤΥΠΗ ΠΛΗΡΟΦΟΡΙΚΗ Α.Ε	
ΙΜΑΚΟ ΜΕΔΙΑ S.A.		376.062,79	0,00	626.768,53	737.177,46	0,00	2.646,08	0,00	1.426.726,19	3.169.381,05
Α ΙΚΟ PRESS A.E.	170.122,87			917,68						171.040,55
Π COLOUR UNIT A.E.	80.927,78									80.927,78
Α NITRO MUSIC A.E.	60.690,00				4.856,57					65.546,57
Ι ΠΕΡΙΠΛΟΥΣ A.E.	200.002,32									200.002,32
Τ POWERNET A.E.										0,00
Η ΝΟΜΙΚΟ ΔΙΚΤΥΟ ΑΕ										0,00
Σ ΜΠΑΛΑΤΣΙΝΟΥ Π. & ΣΙΑ Ο.Ε.	17.626,43									17.626,43
Η EUROFORMS ΕΝΤΥΠΗ ΠΛΗΡΟΦΟΡΙΚΗ Α.Ε	1.191,81									1.191,81
ΣΥΝΟΛΑ	530.561,21	376.062,79	0,00	627.686,21	742.034,03	0,00	2.646,08	0,00	1.426.726,19	3.705.716,51

#### ΔΙΕΤΑΙΡΙΚΕΣ ΑΠΑΙΤΗΣΕΙΣ - ΥΠΟΧΡΕΩΣΕΙΣ 31/12/2004

31/12/2004		Υ Π Ο Χ Ρ Ε Ω Σ Η								ΣΥΝΟΛΑ
	ΙΜΑΚΟ ΜΕΔΙΑ S.A.	ΙΚΟ PRESS A.E.	COLOUR UNIT A.E.	NITRO MUSIC A.E.	ΠΕΡΙΠΛΟΥΣ A.E.	POWERNET A.E.	ΝΟΜΙΚΟ ΔΙΚΤΥΟ ΑΕ	ΜΠΑΛΑΤΣΙΝΟΥ Π. & ΣΙΑ Ο.Ε.	EUROFORMS ΕΝΤΥΠΗ ΠΛΗΡΟΦΟΡΙΚΗ Α.Ε	
ΙΜΑΚΟ ΜΕΔΙΑ S.A.		54.406,06		482.903,99	586.303,19	299.635,51	2.082,44	119,48	1.330.472,55	2.755.923,22
Α ΙΚΟ PRESS A.E.				917,68						917,68
Π COLOUR UNIT A.E.	8.380,64									8.380,64
Α NITRO MUSIC A.E.					3.054,46					3.054,46
Ι ΠΕΡΙΠΛΟΥΣ A.E.										0,00
Τ POWERNET A.E.										0,00
Η ΝΟΜΙΚΟ ΔΙΚΤΥΟ ΑΕ										0,00
Σ ΜΠΑΛΑΤΣΙΝΟΥ Π. & ΣΙΑ Ο.Ε.	11.880,47									11.880,47
Η EUROFORMS ΕΝΤΥΠΗ ΠΛΗΡΟΦΟΡΙΚΗ Α.Ε										0,00
ΣΥΝΟΛΑ	20.261,11	54.406,06	0,00	483.821,67	589.357,65	299.635,51	2.082,44	119,48	1.330.472,55	2.780.156,47



**ΔΙΕΤΑΙΡΙΚΕΣ ΠΩΛΗΣΕΙΣ ΑΓΟΡΕΣ 1/1 - 31/12/2005**

31/12/2005	ΙΜΑΚΟ ΜΕΔΙΑ S.A.	ΙΚΟ PRESS A.E.	COLOUR UNIT A.E.	NITRO MUSIC A.E.	Α Γ Ο Ρ Α Σ Τ Η Σ ΠΕΡΙΠΛΟΥΣ A.E.	POWERNET A.E.	ΝΟΜΙΚΟ ΔΙΚΤΥΟ ΑΕ	ΜΠΑΛΑΤΣΙΝΟΥ Π. & ΣΙΑ Ο.Ε.	EUROFORMS ΕΝΤΥΠΗ ΠΛΗΡΟΦΟΡΙΚΗ Α.Ε	ΣΥΝΟΛΑ
ΙΜΑΚΟ ΜΕΔΙΑ S.A.		394.279,44	65.000,00	8.418,17	33.963,72	1.800,00	544,08	1.524,00	110.032,57	<b>615.561,98</b>
ΙΚΟ PRESS A.E.	196.998,46									<b>196.998,46</b>
Π COLOUR UNIT A.E.	75.730,70									<b>75.730,70</b>
Ω NITRO MUSIC A.E.	127.586,96				1.995,69					<b>129.582,65</b>
Λ ΠΕΡΙΠΛΟΥΣ A.E.	159.513,49									<b>159.513,49</b>
Η POWERNET A.E.										<b>0,00</b>
Τ ΝΟΜΙΚΟ ΔΙΚΤΥΟ ΑΕ										<b>0,00</b>
Η ΜΠΑΛΑΤΣΙΝΟΥ Π. & ΣΙΑ Ο.Ε.	29.518,09									<b>29.518,09</b>
Σ EUROFORMS ΕΝΤΥΠΗ ΠΛΗΡΟΦΟΡΙΚΗ Α.Ε	18.832,58									<b>18.832,58</b>
<b>ΣΥΝΟΛΑ</b>	<b>608.180,28</b>	<b>394.279,44</b>	<b>65.000,00</b>	<b>8.418,17</b>	<b>35.959,41</b>	<b>1.800,00</b>	<b>544,08</b>	<b>1.524,00</b>	<b>110.032,57</b>	<b>1.225.737,95</b>

**ΔΙΕΤΑΙΡΙΚΕΣ ΠΩΛΗΣΕΙΣ ΑΓΟΡΕΣ 1/1 - 31/12/2004**

31/12/2004	ΙΜΑΚΟ ΜΕΔΙΑ S.A.	ΙΚΟ PRESS A.E.	COLOUR UNIT A.E.	NITRO MUSIC A.E.	Α Γ Ο Ρ Α Σ Τ Η Σ ΠΕΡΙΠΛΟΥΣ A.E.	POWERNET A.E.	ΝΟΜΙΚΟ ΔΙΚΤΥΟ ΑΕ	ΜΠΑΛΑΤΣΙΝΟΥ Π. & ΣΙΑ Ο.Ε.	EUROFORMS ΕΝΤΥΠΗ ΠΛΗΡΟΦΟΡΙΚΗ Α.Ε	ΣΥΝΟΛΑ
Π ΙΜΑΚΟ ΜΕΔΙΑ S.A.		123.342,43	82.550,00	12.654,73	21.922,71	1.958,74	469,70	796,69	220.219,44	<b>463.914,44</b>
Ω ΙΚΟ PRESS A.E.	286.250,40									<b>286.250,40</b>
COLOUR UNIT A.E.	7.893,00	370,00			286,20					<b>8.549,20</b>
Λ NITRO MUSIC A.E.					2.588,52					<b>2.588,52</b>
ΠΕΡΙΠΛΟΥΣ A.E.										<b>0,00</b>
Η POWERNET A.E.										<b>0,00</b>
Τ ΝΟΜΙΚΟ ΔΙΚΤΥΟ ΑΕ										<b>0,00</b>
Η ΜΠΑΛΑΤΣΙΝΟΥ Π. & ΣΙΑ Ο.Ε.	22.080,03									<b>22.080,03</b>
Σ EUROFORMS ΕΝΤΥΠΗ ΠΛΗΡΟΦΟΡΙΚΗ Α.Ε	12.205,77									<b>12.205,77</b>
<b>ΣΥΝΟΛΑ</b>	<b>328.429,20</b>	<b>123.712,43</b>	<b>82.550,00</b>	<b>12.654,73</b>	<b>24.797,43</b>	<b>1.958,74</b>	<b>469,70</b>	<b>796,69</b>	<b>220.219,44</b>	<b>795.588,36</b>

Επίσης η Εταιρεία έχει χορηγήσει εγγυήσεις εξασφάλισης για τις δανειακές συμβάσεις των θυγατρικών εταιρειών της, οι οποίες και παρατίθενται στον ακόλουθο πίνακα ανά συνδεδεμένη Εταιρεία και ανά τράπεζα, καθώς και το υπόλοιπο του τραπεζικού δανεισμού τους την 31/12/2005:

ΕΤΑΙΡΕΙΑ	ΕΜΠΡΑΓΜΑΤΑ ΒΑΡΗ - ΕΓΓΥΗΣΕΙΣ					ΥΠΟΛΟΙΠΟ ΤΡΑΠΕΖΙΚΟΥ ΔΑΝΕΙΣΜΟΥ 31/12/2005
	ΕΘΝΙΚΗ ΤΡΑΠΕΖΑ	EFG EUROBANK ΕΡΓΑΣΙΑΣ	ΤΡΑΠΕΖΑ ΠΕΙΡΑΙΩΣ	ΣΥΝΟΛΟ ΕΓΓΥΗΣΕΩΝ		
COLOUR UNIT A.E	300.000,00			300.000,00		2,65
Π ΕΚΔΟΤΙΚΗ Α.Ε		147.000,00	176.000,00	323.000,00		88.006,94
ΙΚΟ PRESS A.E		350.000,00		350.000,00		260.132,62
<b>ΣΥΝΟΛΟ</b>	<b>300.000,00</b>	<b>497.000,00</b>	<b>176.000,00</b>	<b>973.000,00</b>		<b>348.142,21</b>

Στον πίνακα που ακολουθεί απεικονίζονται οι προβλέψεις που έχει σχηματίσει η Εταιρεία για την κάλυψη της ζημίας που θα προέλθει από την τυχούσα μη είσπραξη απαιτήσεων από συνδεδεμένα μέρη.



### ΠΙΝΑΚΑΣ ΠΡΟΒΛΕΨΕΩΝ ΕΠΙΣΦΑΛΩΝ ΑΠΑΙΤΗΣΕΩΝ ΣΥΝΔΕΔΕΜΕΝΩΝ ΜΕΡΩΝ

ΕΤΑΙΡΕΙΑ	ΑΠΑΙΤΗΣΕΙΣ	ΠΡΟΒΛΕΨΕΙΣ ΕΠΙΣΦΑΛΩΝ ΑΠΑΙΤΗΣΕΩΝ ΜΕΧΡΙ 31/12/04	ΠΡΟΒΛΕΨΕΙΣ ΕΠΙΣΦΑΛΩΝ ΑΠΑΙΤΗΣΕΩΝ ΠΕΡΙΟΔΟΥ 1/1-31/12/05	ΣΥΝΟΛΟ ΠΡΟΒΛΕΨΕΩΝ ΕΠΙΣΦΑΛ. ΑΠΑΙΤ. ΕΩΣ 31/12/05
EUROFORMS A.E.	1.425.534,38	846.542,00	31.461,47	878.003,47
NITRO MUSIC A.E.	566.078,53	482.903,99	83.174,54	566.078,53
Π ΕΚΔΟΤΙΚΗ Α.Ε.	317.177,46	293.301,60	(293.301,60)	0,00
<b>ΣΥΝΟΛΟ</b>	<b>2.308.790,37</b>	<b>1.622.747,59</b>	<b>(178.665,59)</b>	<b>1.444.082,00</b>

Οι ανωτέρω συναλλαγές και υπόλοιπα μεταξύ των Εταιρειών IMAKO MEDIA S.A, IKO PRESS A.E., COLOUR UNIT A.B.E.E., NITRO MUSIC A.E. και Π. ΕΚΔΟΤΙΚΗ Α.Ε. έχουν απαλειφθεί από τα ενοποιημένα οικονομικά στοιχεία του Ομίλου.

Τέλος, στα ποσά των πινάκων πρέπει να προστεθούν και οι συναλλαγές και τα υπόλοιπα με τα λοιπά συνδεδεμένα μέρη, κατά την έννοια του ΔΛΠ 24, τα οποία απεικονίζονται στους ακόλουθους πίνακες:

ΑΓΟΡΕΣ & ΕΞΟΔΑ - ΠΩΛΗΣΕΙΣ ΜΕ ΛΟΙΠΑ ΣΥΝΔΕΔΕΜΕΝΑ ΜΕΡΗ (ΦΥΣΙΚΑ ΠΡΟΣΩΠΑ)		
	ΟΜΙΛΟΣ	ΕΤΑΙΡΕΙΑ
ΑΜΟΙΒΕΣ Δ.Σ.	364.693,38	312.190,62
ΑΜΟΙΒΕΣ ΠΡΟΣΩΠΙΚΟΥ	1.434.798,54	1.372.175,60
ΑΓΟΡΕΣ	12.958,21	0,00
<b>ΣΥΝΟΛΟ</b>	<b>1.812.450,13</b>	<b>1.684.366,22</b>
ΠΩΛΗΣΕΙΣ	0,00	0,00
<b>ΣΥΝΟΛΟ</b>	<b>0,00</b>	<b>0,00</b>

ΑΠΑΙΤΗΣΕΙΣ - ΥΠΟΧΡΕΩΣΕΙΣ ΜΕ ΛΟΙΠΑ ΣΥΝΔΕΔΕΜΕΝΑ ΜΕΡΗ (ΦΥΣΙΚΑ ΠΡΟΣΩΠΑ)		
	ΟΜΙΛΟΣ	ΕΤΑΙΡΕΙΑ
ΑΜΟΙΒΕΣ Δ.Σ.	43.900,00	0,00
ΧΡΕΩΣΤΕΣ	270.618,16	270.618,16
<b>ΣΥΝΟΛΟ</b>	<b>314.518,16</b>	<b>270.618,16</b>
ΠΙΣΤΩΤΕΣ	0,00	0,00
<b>ΣΥΝΟΛΟ</b>	<b>0,00</b>	<b>0,00</b>

και έτσι τόσο για τον Όμιλο όσο και για την Εταιρεία τα ανωτέρω ποσά διαμορφώνονται ως εξής:

- **Όμιλος:** Τα ποσά των πωλήσεων και αγορών – εξόδων του Ομίλου από την έναρξη της οικονομικής χρήσης ανέρχονται στο ποσό των € 113.900,65 και € 1.860.800,80 αντίστοιχα. Επίσης, τα υπόλοιπα της 31/12/2005 που αφορούν απαιτήσεις και υποχρεώσεις ανέρχονται στο ποσό των € 1.743.890,43 και € 18.818,24 αντίστοιχα.
- **Εταιρεία:** Τα ποσά των πωλήσεων και αγορών – εξόδων της Εταιρείας από την έναρξη της οικονομικής χρήσης ανέρχονται στο ποσό των € 615.561,98 και € 2.292.546,50 αντίστοιχα.



Επίσης, τα υπόλοιπα της 31/12/2005 που αφορούν απαιτήσεις και υποχρεώσεις ανέρχονται στο ποσό των € 3.439.999,21 και € 530.561,21 αντίστοιχα.

### **37.Γεγονότα μετά την ημερομηνία του ισολογισμού**

Κατά τον Ιανουάριο του 2006, ολοκληρώθηκε η αύξηση του μετοχικού κεφαλαίου της θυγατρικής εταιρείας «Π ΕΚΔΟΤΙΚΗ Α.Ε.» κατά το ποσό των € 200.002,32. Το ποσό της αύξησης καλύφθηκε εξ' ολοκλήρου από την μητρική εταιρεία Imako Media S.A..

Επίσης κατά τον Ιανουάριο του 2006, ολοκληρώθηκε έκδοση και κάλυψη ομολογιακού Δανείου € 420.000 με την έκδοση 21 ομολογιών, που εξέδωσε η θυγατρική εταιρεία «Π ΕΚΔΟΤΙΚΗ Α.Ε.» το οποίο καλύφθηκε εξ' ολοκλήρου από την μητρική εταιρεία Imako Media S.A.. Η διάρκεια του Ομολογιακού Δανείου είναι 6,5 έτη.

Η θυγατρική εταιρεία Πάουερνετ. Α.Ε., η οποία τελούσε σε καθεστώς εκκαθάρισης, ολοκλήρωσε την διαδικασία εκκαθάρισης της και προχωρούν οι ενέργειες για την οριστική διαγραφή της από το Μητρώο των Ανωνύμων Εταιρειών, καθώς όλα τα στοιχεία Ενεργητικού και Παθητικού έχουν ρευστοποιηθεί.

Στις αρχές του Μαρτίου 2006, ολοκληρώθηκε η διενέργεια φορολογικού ελέγχου των χρήσεων 2003-2004 της θυγατρικής εταιρείας ΙΚΟ PRESS Α.Ε., το αποτέλεσμα του οποίου καταχωρήθηκε, με τον σχηματισμό σχετικών προβλέψεων για ενδεχόμενες υποχρεώσεις, στις οικονομικές καταστάσεις των χρήσεων που αφορούσαν.

Πέρα τον ήδη αναφερθέντων γεγονότων, δεν υπάρχουν μεταγενέστερα των οικονομικών καταστάσεων γεγονότα, τα οποία να αφορούν είτε τον Όμιλο είτε την Εταιρεία, στα οποία επιβάλλεται αναφορά από τα Διεθνή Πρότυπα Χρηματοοικονομικής Πληροφόρησης.



Βεβαιώνεται ότι οι συνημμένες Ετήσιες οικονομικές Καταστάσεις της μητρικής Εταιρείας και του Ομίλου της 31ης Δεκεμβρίου 2005 καθώς και οι συνημμένες έπ' αυτών Σημειώσεις εγκρίθηκαν από το Διοικητικό Συμβούλιο της Εταιρείας στη συνεδρίαση της 3ης Μαρτίου 2006.

Αθήνα 3 Μαρτίου 2006

Ο ΠΡΟΕΔΡΟΣ  
& ΔΙΕΥΘΥΝΩΝ ΣΥΜΒΟΥΛΟΣ

Ο ΑΝΤΙΠΡΟΕΔΡΟΣ ΤΟΥ Δ.Σ.  
& ΓΕΝΙΚΟΣ ΔΙΕΥΘΥΝΤΗΣ

Ο ΔΙΕΥΘΥΝΤΗΣ  
ΛΟΓΙΣΤΗΡΙΟΥ

ΚΩΣΤΟΠΟΥΛΟΣ ΠΕΤΡΟΣ ΤΟΥ  
ΠΑΝΤΑΖΗ  
Α.Δ.Τ. Χ 080131

ΚΑΡΗΣ ΜΙΧΑΛΗΣ ΤΟΥ ΧΡΗΣΤΟΥ  
Α.Δ.Β. C 274933

ΓΕΩΡΓΑΚΙΛΑΣ ΠΑΝΑΓΙΩΤΗΣ  
ΤΟΥ ΙΩΑΝΝΗ  
Α.Δ.Τ. Σ 076249



**ΙΜΑΚΟ MEDIA S.A.**  
**ΟΜΙΛΟΣ ΕΠΙΧΕΙΡΗΣΕΩΝ**

**Ετήσιες Οικονομικές Καταστάσεις**  
**για την περίοδο από**  
**1 Ιανουαρίου έως 31 Δεκεμβρίου 2006**

Βεβαιώνεται ότι οι συνημμένες Ετήσιες Οικονομικές Καταστάσεις είναι εκείνες που εγκρίθηκαν από το Διοικητικό Συμβούλιο της «ΙΜΑΚΟ ΜΗΝΤΙΑ ΑΝΩΝΥΜΗ ΕΤΑΙΡΕΙΑ ΜΕΣΩΝ ΜΑΖΙΚΗΣ ΕΝΗΜΕΡΩΣΗΣ» την 12/03/2007 και έχουν δημοσιοποιηθεί με την ανάρτησή τους στο δια-δίκτυο, στη διεύθυνση [www.imako.gr](http://www.imako.gr). Επισημαίνεται ότι τα δημοσιοποιηθέντα στον τύπο συνοπτικά οικονομικά στοιχεία στοχεύουν στο να παράσχουν στον αναγνώστη ορισμένα γενικά οικονομικά στοιχεία αλλά δεν παρέχουν την ολοκληρωμένη εικόνα της οικονομικής θέσης και των αποτελεσμάτων της Εταιρείας και του Ομίλου, σύμφωνα με τα Διεθνή Λογιστικά Πρότυπα. Επίσης, επισημαίνεται ότι, χάριν απλοποίησης, στα δημοσιευθέντα στον τύπο συνοπτικά οικονομικά στοιχεία έχουν γίνει ορισμένες συμπτύξεις και ανακατατάξεις κονδυλίων.

Πέτρος Κωστόπουλος  
Πρόεδρος του Διοικητικού Συμβουλίου  
ΙΜΑΚΟ MEDIA S.A.



## ΠΕΡΙΕΧΟΜΕΝΑ

Έκθεση Διαχείρισης του Διοικητικού Συμβουλίου .....	5
Έκθεση Ελέγχου Ανεξάρτητου Ορκωτού Ελεγκτή Λογιστή .....	14
Κατάσταση λογαριασμού αποτελεσμάτων Ομίλου .....	16
Κατάσταση λογαριασμού αποτελεσμάτων Μητρικής .....	17
Ισολογισμός .....	18
Ενοποιημένη κατάσταση μεταβολών ιδίων κεφαλαίων .....	19
Κατάσταση μεταβολών ιδίων κεφαλαίων Μητρικής Εταιρείας .....	20
Κατάσταση ταμειακών ροών .....	21
Σημειώσεις επί των Οικονομικών Καταστάσεων .....	22
1. Πληροφορίες για την Εταιρεία και τον Όμιλο .....	22
1.1. Γενικές Πληροφορίες .....	22
1.2. Φύση Δραστηριοτήτων .....	22
1.3. Δομή του Ομίλου .....	23
1.4. Πλαίσιο κατάρτισης οικονομικών καταστάσεων .....	24
1.5. Αλλαγές στις Λογιστικές Αρχές .....	25
1.5.1. Τροποποιήσεις στα δημοσιευμένα πρότυπα με έναρξη ισχύος 2006 .....	25
1.5.2. Πρότυπα, τροποποιήσεις και ερμηνείες με έναρξη ισχύος 2006, οι οποίες δεν σχετίζονται με τις δραστηριότητες του ομίλου. ....	26
1.5.3. Πρότυπα, τροποποιήσεις και διερμηνείες σε ήδη υπάρχοντα πρότυπα τα οποία δεν έχουν ακόμα τεθεί σε ισχύ και δεν έχουν υιοθετηθεί προγενέστερα.....	27
2. Βασικές λογιστικές αρχές .....	29
2.1. Πληροφόρηση κατά τομέα .....	29
2.2. Ενοποίηση επιχειρήσεων.....	29
2.3. Μετατροπή ξένου νομίσματος .....	30
2.4. Ενσώματες ακινητοποιήσεις .....	31
2.5. Άυλα περιουσιακά στοιχεία .....	32
2.6. Απομείωση αξίας περιουσιακών στοιχείων .....	33
2.7. Χρηματοοικονομικά μέσα .....	33
2.8. Αποθέματα .....	35
2.9. Εμπορικές απαιτήσεις .....	35
2.10. Ταμειακά διαθέσιμα και ισοδύναμα ταμειακών διαθεσίμων .....	36
2.11. Μετοχικό κεφάλαιο.....	36
2.12. Δανεισμός.....	36
2.13. Φορολογία εισοδήματος και αναβαλλόμενη φορολογία .....	36
2.14. Παροχές στο προσωπικό.....	37
2.15. Προβλέψεις .....	38
2.16. Αναγνώριση εσόδων και εξόδων.....	39
2.17. Διανομή μερισμάτων .....	39
2.18. Διακοπείσες δραστηριότητες .....	40



2.19.	Σημαντικές Λογιστικές Εκτιμήσεις και Κρίσεις της Διοικήσεως .....	40
3.	Διαχείριση κινδύνων .....	41
3.1.	Παράγοντες χρηματοοικονομικού κινδύνου .....	41
3.2.	Κίνδυνος αγοράς .....	41
3.3.	Πιστωτικός κίνδυνος.....	41
3.4.	Κίνδυνος ρευστότητας.....	42
3.5.	Κίνδυνος ταμειακών ροών και κίνδυνος μεταβολών εύλογης αξίας λόγω μεταβολών των επιτοκίων .....	42
4.	Οικονομικές πληροφορίες κατά τομέα .....	43
4.1.	Πρωτεύων τομέας πληροφόρησης – επιχειρηματικοί τομείς.....	43
4.2.	Δευτερεύων τομέας πληροφόρησης - γεωγραφικοί τομείς.....	44
5.	Ενσώματες ακινητοποιήσεις .....	46
6.	Υπεραξία επιχείρησης .....	47
7.	Άυλα περιουσιακά στοιχεία .....	48
8.	Αναβαλλόμενος φόρος.....	50
9.	Επενδύσεις σε θυγατρικές Εταιρείες και Κοινοπραξίες. ....	50
10.	Χρηματοοικονομικά στοιχεία διαθέσιμα προς πώληση .....	51
11.	Λοιπές μακροπρόθεσμες απαιτήσεις.....	51
12.	Αποθέματα .....	52
13.	Πελάτες και λοιπές εμπορικές απαιτήσεις.....	52
14.	Λοιπές απαιτήσεις.....	53
15.	Λοιπά κυκλοφοριακά στοιχεία Ενεργητικού .....	53
16.	Ταμειακά διαθέσιμα και ισοδύναμα ταμειακών διαθεσίμων .....	54
17.	Ίδια κεφάλαια .....	54
18.	Δανειακές υποχρεώσεις.....	56
19.	Υποχρεώσεις παροχών προσωπικού .....	57
20.	Προβλέψεις .....	58
21.	Προμηθευτές και λοιπές υποχρεώσεις .....	59
22.	Τρέχουσες φορολογικές υποχρεώσεις.....	60
23.	Λοιπές βραχυπρόθεσμες υποχρεώσεις.....	60
24.	Υποχρεώσεις από Λειτουργικές Μισθώσεις.....	61
25.	Κόστος πωληθέντων .....	61
26.	Έξοδα διοίκησης / διάθεσης.....	61
27.	Λοιπά έσοδα / έξοδα εκμετάλλευσης / Έσοδα από λειτουργικές μισθώσεις .....	62
28.	Χρηματοοικονομικά έσοδα / έξοδα .....	63
29.	Έσοδα από συμμετοχές σε θυγατρικές / Ζημιές απομείωσης αξίας περιουσιακών στοιχείων .....	63
30.	Φόρος εισοδήματος.....	64
31.	Κέρδη / ζημιές ανά μετοχή.....	65
32.	Αναταξινόμηση κονδυλίων σε σχέση με τις δημοσιοποιηθείσες ενδιάμεσες Οικονομικές Καταστάσεις. ....	65



33.	Υφιστάμενα εμπράγματα βάρη .....	78
34.	Ενδεχόμενες Υποχρεώσεις .....	78
35.	Συναλλαγές με συνδεδεμένα μέρη .....	79
36.	Γεγονότα μετά την ημερομηνία του ισολογισμού .....	82



**Έκθεση Διαχείρισης του Διοικητικού Συμβουλίου  
της Εταιρείας  
«ΙΜΑΚΟ MEDIA ΑΝΩΝΥΜΗ ΕΤΑΙΡΕΙΑ ΜΕΣΩΝ ΜΑΖΙΚΗΣ ΕΝΗΜΕΡΩΣΗΣ»  
προς την ετήσια Τακτική Γενική Συνέλευση των Μετόχων,  
επί των Οικονομικών Καταστάσεων  
της δέκατης (11ης) εταιρικής χρήσης (01.01.2006 έως 31.12.2006)**

Κυρίες και Κύριοι Μέτοχοι,

Σας θέτουμε για έγκριση τις οικονομικές καταστάσεις (Μητρικής και Ομίλου) σύμφωνα με τα Διεθνή Πρότυπα Χρηματοοικονομικής Πληροφόρησης, που περιλαμβάνουν την περίοδο 1<sup>η</sup> Ιανουαρίου 2006 έως 31<sup>η</sup> Δεκεμβρίου 2006 αποτελούμενες από τον Ισολογισμό, την Κατάσταση Λογαριασμού Αποτελεσμάτων Χρήσεως, την Κατάσταση Μεταβολών Ιδίων Κεφαλαίων, την Κατάσταση Ταμειακών Ροών και τις σημειώσεις επί των Οικονομικών Καταστάσεων και παρακαλούμε να εγκρίνετε τις ανωτέρω Οικονομικές Καταστάσεις, την παρούσα Έκθεση και να απαλλάξετε το Διοικητικό Συμβούλιο και τους Ελεγκτές από κάθε ευθύνη για αποζημίωση για τη διαχειριστική χρήση 1.1.2006 έως 31.12.2006.

#### **A. ΓΕΝΙΚΗ ΑΝΑΣΚΟΠΗΣΗ**

Το 2006 ήταν μια εξαιρετικά πιεστική χρονιά για την εταιρία μας. Η υποστήριξη τεσσάρων νέων περιοδικών με δαπάνες ενσωματωμένες στο λειτουργικό κόστος, και το επαναλansάρισμα δύο υφιστάμενων περιοδικών για την αντιμετώπιση ανταγωνιστικών πιέσεων δημιούργησαν αυξημένα μη επαναλαμβανόμενα λειτουργικά έξοδα. Το κόστος πωληθέντων ως ποσοστό επί του κύκλου εργασιών αυξήθηκε κατά 7,7% ποσοστιαίες μονάδες, διαμορφούμενο στο 79,53% το 2006 από 71,85% το 2005. **Η αύξηση αυτή σε τέτοιο βαθμό είναι συγκυριακή και οφείλεται:**

- ο Στο λανσάρισμα των νέων περιοδικών και ειδικότερα τόσο αυτών που κυκλοφόρησαν τον Νοέμβριο του 2005 όσο και του νέου περιοδικού Top Gear που κυκλοφόρησε τον 5ο του 2006. Τα νέα περιοδικά κατά τους πρώτους τουλάχιστον εννέα μήνες κυκλοφορίας τους υποστηρίζονται έντονα από αυξημένο όγκο σελίδων ύλης και αντιτύπων (tiraz), ειδικές ελκυστικές συσκευασίες, ακριβές φωτογραφικές παραγωγές και λοιπές ενέργειες ώστε να αποκτήσουν, σε συνδυασμό με έντονη διαφημιστική υποστήριξη, αναγνωρισιμότητα από το κοινό η οποία αποτελεί την βάση για την επίτευξη κυκλοφορίας και κατ'επέκταση διαφημιστικών εσόδων.
- ο Στο έντονα ανταγωνιστικό περιβάλλον των εκδόσεων, παλαιά περιοδικά (10 έτη κυκλοφορίας) όπως τον Nitro και το Down Town ανά τακτά διαστήματα υποστηρίζονται παραγωγικά ώστε να παραμένουν ανταγωνιστικά στην αγορά και διαχρονικά κερδοφόρα για την εταιρία.
- ο Στη πληθωριστική άνοδο των τιμών των Α' υλών και των αμοιβών τρίτων.

Τέλος στο τελευταίο τρίμηνο εξωγενείς παράγοντες επηρέασαν αρνητικά την ομαλή μας λειτουργία. Η μεγάλη απεργία στο λιμάνι του Πειραιά είχε σαν αποτέλεσμα να μπλοκαριστούν χιλιάδες



προγραμματισμένα promo items και δώρα για τα τεύχη Νοεμβρίου και Δεκεμβρίου επηρεάζοντας αρνητικά τις πωλήσεις των εντύπων. Τα δώρα παραδόθηκαν το 2007 και τοποθετήθηκαν σε μεταγενέστερα του έτους τεύχη χωρίς φυσικά την ίδια αποτελεσματικότητα στις πωλήσεις. Το ίδιο γεγονός, το οποίο θυμίζω διάρκεσε τέσσερις μήνες, μας ανάγκασε να διαφοροποιήσουμε τις προγραμματισμένες παραδόσεις πολλών τόνων χάρτου και να μεταφέρουμε την πρώτη ύλη οδικός από τις Σκανδιναβικές χώρες με σημαντική επιβάρυνση του κόστους πρώτης ύλης.

Αναλυτικότερα τα σημαντικότερα γεγονότα και οι στρατηγικές συνεργασίες που έλαβαν χώρα στο 2006 παρουσιάζονται κατωτέρω:

- Η Imako Media SA υπόγραψε συμφωνία συνεργασίας για την παραχώρηση άδειας χρήσης της ελληνικής έκδοσης του περιοδικού Pink Woman στη Κύπρο στην εκδοτική εταιρία ΝΔΔ Ειδικές Εκδόσεις ΛΤΔ, η κυκλοφορία του οποίου πραγματοποιήθηκε εντός του Α' Τριμήνου του 2006. Η Imako, με ηγετική θέση, μεγάλη εμπειρία και εξειδίκευση στο χώρο των lifestyle περιοδικών στην Ελλάδα, προχώρησε στη συγκεκριμένη συμφωνία, αναγνωρίζοντας τις δυνατότητες και ευκαιρίες που προκύπτουν από τη συγκεκριμένη συμφωνία. Οι Ειδικές Εκδόσεις ιδρύθηκαν το 1999 και είναι σήμερα ένας ραγδαία αναπτυσσόμενος Όμιλος ΜΜΕ με 5 τίτλους περιοδικών (must, MAN, 4τροχοι Κύπρου, People, Deco) ενώ δραστηριοποιούνται μέσω θυγατρικών ή εξαρτώμενων τους εταιρειών στη Ραδιοφωνία, στην εξωτερική διαφήμιση και το βιομηχανικό design.
- Η Imako Media S.A. και το BBC Worldwide Limited, θυγατρική εταιρεία του British Broadcasting Corporation (BBC), υπέγραψαν συμφωνία συνεργασίας για την έκδοση στην Ελλάδα του κορυφαίου τίτλου της αυτοκίνησης, BBC Top Gear magazine, το Μάιο του 2006. Η Ελληνική έκδοση του Top Gear, αποτελεί τη δωδέκατη διεθνή έκδοση του τίτλου της BBC Magazines, παγκοσμίως, στη θέση του περιοδικού CAR, για το οποίο η IMAKO MEDIA S.A. και η EMAP ACTIVE Ltd αποφάσισαν τη μη ανανέωση του License agreement για την έκδοση του περιοδικού CAR από την IMAKO στην Ελλάδα. Προηγούμενες επιτυχημένες εκδόσεις είναι αυτές της Κίνας, Ρωσίας, Μέσης Ανατολής, Ινδονησίας, Κορέας, Ολλανδίας, Νέας Ζηλανδίας, Ρουμανίας, Ταϊλάνδης και Φιλιππίνων. Η Imako Media S.A., μία από τις μεγαλύτερες εκδοτικές εταιρίες στην Ελλάδα, εκδίδει στην Ελλάδα τους διεθνείς τίτλους InStyle, OK! Maxim, Real Simple και Esquire και κορυφαίους ελληνικούς τίτλους όπως τα Nitro, Down Town και Pink Woman.
- Η IMAKO MEDIA S.A., σε συνέχεια των σχετικών ανακοινώσεων στις οποίες είχε προβεί στην τακτική Γενική Συνέλευση της 21ης Ιουνίου 2005 ο Πρόεδρος και Διευθύνων Σύμβουλος της Εταιρείας κος Πέτρος Κωστόπουλος αναφορικά με τα επιχειρηματικά πλάνα της Εταιρείας για τη διετία 2005-2006 για την επέκταση της εκδοτικής δραστηριότητας της IMAKO και εκτός



Ελλάδος, προχώρησε στη σύναψη συμφωνίας μετόχων με την Τουρκική Εταιρεία VATAN DEGI GRUBU A.S., για την ίδρυση τουρκικής εταιρείας με την επωνυμία VATAN-IMAKO στην Τουρκία. Στην εν λόγω εταιρεία η IMAKO MEDIA S.A. συμμετέχει με ποσοστό 50% και η VATAN DEGI GRUBU A.S. επίσης με ποσοστό 50%. Το αρχικό μετοχικό κεφάλαιο της εταιρείας θα ανέρχεται σε YTL 1.350.000 (Ευρώ 1.031.000 περίπου).

Σκοπός της νέο ιδρυθείσας εταιρείας είναι η έκδοση διεθνών τίτλων περιοδικών στην τοπική αγορά.

Ήδη από τον Απρίλιο του 2006 η VATAN-IMAKO απέκτησε το δικαίωμα έκδοσης στην Τουρκία του διεθνούς γυναικείου τίτλου INSTYLE σε συνεργασία με την Time Inc. Το περιοδικό INSTYLE εκδίδεται πέραν των Η.Π.Α. και στην Μεγάλη Βρετανία, στη Ρωσία, στη Βραζιλία, στην Κορέα, τη Γερμανία, στην Αυστραλία, στην Ελλάδα και στην Ισπανία. Η Time Inc. είναι ο μεγαλύτερος παγκοσμίως εκδότης περιοδικών, εκδίδοντας περισσότερους από 150 τίτλους και με αναγνωστικό κοινό που ξεπερνά τα 300 εκατομμύρια παγκοσμίως μηνιαίως και με ποσοστό απορρόφησης της διαφημιστικής δαπάνης που αγγίζει το 25% της αγοράς των αμερικανικών περιοδικών. Η Time Inc. είναι η θυγατρική της Time Warner Inc., εταιρείας με ηγετική θέση στα μέσα μαζικής ενημέρωσης και ψυχαγωγίας, με δραστηριότητα στο χώρο της τηλεόρασης, των εκδόσεων, του κινηματογράφου και των interactive εφαρμογών.

Πρόθεση της νέας εταιρείας είναι να προχωρήσει στην έκδοση στην τοπική αγορά και άλλων διεθνών τίτλων περιοδικών, αποκτώντας τα δικαιώματα από διεθνείς εκδοτικούς οίκους. Η αγορά περιοδικών στην Τουρκία είναι σε αρχικό στάδιο, με σημαντικές προοπτικές ανάπτυξης τόσο της διαφημιστικής δαπάνης όσο και της κυκλοφορίας των lifestyle περιοδικών και των περιοδικών μόδας. Η εταιρεία VATAN DEGI GRUBU A.S., ιδρύθηκε το 2002 με αποκλειστικό σκοπό την έκδοση εφημερίδων και περιοδικών. Σήμερα η VATAN εκδίδει τρία μηνιαία περιοδικά, εκ των οποίων το ένα "Madame Figaro" εκδίδεται σε συνεργασία με τον διεθνή εκδοτικό οίκο LeFigaro Group of France, ενώ οι άλλοι δύο "Boxer και Mix" είναι τοπικοί τίτλοι. Επίσης εκδίδει δύο εβδομαδιαία περιοδικά, τα οποία είναι επίσης τοπικοί τίτλοι "Haftalik Magazine και Tekborsa". Στο σύνολο τους τα περιοδικά που εκδίδει η VATAN, έχουν καταφέρει να βρίσκονται ανάμεσα στα κορυφαία από άποψη κυκλοφορίας και διαφημιστικής απορρόφησης. Πέραν των περιοδικών, η VATAN εκδίδει και την εφημερίδα "VATAN DAILY", η οποία έχει καταφέρει να εδραιωθεί ανάμεσα στις πρώτες τρεις τουρκικές εφημερίδες από άποψη κυκλοφορίας.

- Η Imako Media S.A. υπόγραψε συμφωνία συνεργασίας για την παραχώρηση άδειας χρήσης, για πέντε χρόνια, της ελληνικής έκδοσης του εβδομαδιαίου περιοδικού Down Town στη Κύπρο στην εκδοτική εταιρία Φιλελεύθερος Δημόσια Εταιρεία ΛΤΔ, η κυκλοφορία του οποίου



πραγματοποιήθηκε εντός του Δ' Τριμήνου του 2006. Το περιοδικό πωλείται ως ένθετο στην Κυριακάτικη έκδοση της εφημερίδας "Ο Φιλελεύθερος".

Η Φιλελεύθερος Δημόσια Εταιρεία ΛΤΔ είναι η μεγαλύτερη εκδοτική εταιρεία στη Κύπρο που δραστηριοποιείται στην έκδοση περιοδικών και εφημερίδων. "Ο Φιλελεύθερος" είναι η πρώτη σε κυκλοφορία εφημερίδα στη Κύπρο.

Η εξέλιξη βασικών οικονομικών μεγεθών τόσο της Εταιρείας όσο και του Ομίλου για το 2006 αποτυπώνεται στα οικονομικά στοιχεία της χρήσης τα οποία παρατίθενται στον κατωτέρω πίνακα:

<b>Αποτελέσματα Μητρικής σε €</b>	<b>31/12/2006</b>	<b>% Δ</b>	<b>31/12/2005</b>
Κύκλος εργασιών	41.881.026,02	<b>13,1%</b>	37.027.108,38
<b>Αποτελέσματα προ Φρων Χρηματοδοτικών και Επενδυτικών αποτελεσμάτων και Αποσβέσεων (EBITDA)</b>	<b>759.577,06</b>	<b>(70,5%)</b>	<b>2.570.527,39</b>
<b>Κέρδη/(ζημιές) προ Φόρων (EBT)</b>	<b>(1.706.559,22)</b>	<b>(323,3%)</b>	<b>764.367,78</b>
<b>Κέρδη/(ζημιές) Μετά Φόρων (ΕΑΤ)</b>	<b>(1.865.472,51)</b>	<b>(232,4%)</b>	<b>1.409.290,10</b>
<b>Κέρδη/(ζημιές) ανά μετοχή</b>	<b>(0,22)</b>	<b>(232,5%)</b>	<b>0,17</b>

<b>Αποτελέσματα Ομίλου σε €</b>	<b>31/12/2006</b>	<b>% Δ</b>	<b>31/12/2005</b>
Κύκλος εργασιών	46.004.152,41	<b>17,1%</b>	39.295.600,93
<b>Αποτελέσματα προ Φρων Χρηματοδοτικών και Επενδυτικών αποτελεσμάτων και Αποσβέσεων (EBITDA)</b>	<b>1.183.649,64</b>	<b>(52,7%)</b>	<b>2.502.121,79</b>
<b>Κέρδη/(ζημιές) προ Φόρων (EBT)</b>	<b>(1.550.059,89)</b>	<b>(522,2%)</b>	<b>367.153,89</b>
<b>Κέρδη/(ζημιές) Μετά Φόρων (ΕΑΤ)</b>	<b>(1.790.560,70)</b>	<b>(301,6%)</b>	<b>888.099,18</b>
<b>Κέρδη/(ζημιές) ανά μετοχή</b>	<b>(0,22)</b>	<b>(324,0%)</b>	<b>0,10</b>

Παράλληλα, η εμπιστοσύνη των πελατών, προμηθευτών και συνεργατών αποτελούν τη μεγαλύτερη διάκριση και επιβράβευση, αποτελώντας το κίνητρο για την περαιτέρω δυναμική εξέλιξη της Εταιρείας.

## Β. ΠΡΟΟΠΤΙΚΕΣ ΓΙΑ ΤΗ ΝΕΑ ΧΡΟΝΙΑ

Το 2007 εκτιμούμε ότι με την ωρίμανση και διεύρυνση της κυκλοφορίας των περιοδικών που αποτελούν τον κορμό του χαρτοφυλακίου των τίτλων, ελληνικών και διεθνών, που εκδίδει η Εταιρεία θα υπάρξει ανάκαμψη και των διαφημιστικών εσόδων των περιοδικών σε σχέση με το 2006.

Επιπρόσθετα, η απουσία λειτουργικών εξόδων άμεσα σχετιζόμενων με τη μη κυκλοφορία νέων τίτλων εντός του 2007 θα προσδώσει στην Εταιρεία θετικά, βελτιώνοντας σημαντικά τα οικονομικά της μεγέθη.



Η Διοίκηση της Εταιρείας, μέσα στα πλαίσια διεύρυνσης και εξάπλωσης των δραστηριοτήτων της, έχει προγραμματίσει την πραγματοποίηση διερευνητικών ενεργειών για την έκδοση νέων διεθνών τίτλων, στη Βαλκανική αγορά εντός του 2008.

## **Γ. ΕΤΑΙΡΙΚΗ ΔΙΑΚΥΒΕΡΝΗΣΗ**

Η Εταιρεία έχει υιοθετήσει τις Αρχές της Εταιρικής Διακυβέρνησης, όπως αυτές οροθετούνται από την ισχύουσα χρηματιστηριακή νομοθεσία και τις διεθνείς πρακτικές. Η Εταιρική Διακυβέρνηση ως σύνολο κανόνων, αρχών και μηχανισμών ελέγχου, βάσει των οποίων οργανώνεται και διοικείται η Εταιρεία, στόχο έχει την διαφάνεια προς το επενδυτικό κοινό, καθώς επίσης τη διασφάλιση των συμφερόντων των μετόχων της και όλων όσοι συνδέονται με τη λειτουργία της.

Το Διοικητικό Συμβούλιο της IMAKO MEDIA S.A. είναι ο θεματοφύλακας των Αρχών Εταιρικής Διακυβέρνησης του Ομίλου. Σήμερα απαρτίζεται από 4 εκτελεστικά και 2 μη εκτελεστικά μέλη, τα οποία και πληρούν τις προϋποθέσεις που, σύμφωνα με τις διατάξεις του Ν. 3016/2002 για την Εταιρική Διακυβέρνηση, αποκαλούνται «ανεξάρτητα».

Η ορθή, συνεπής και υπεύθυνη Εταιρική Διακυβέρνηση διέπει την καθημερινή πρακτική του Ομίλου σε όλες τις εκφάνσεις της, καθώς και τις σχέσεις μεταξύ των μετόχων, της Διοίκησης και όλων όσων επηρεάζονται από τη λειτουργία της επιχείρησης, ανθρώπινο δυναμικό, πελάτες, προμηθευτές, συνεργάτες κ.τ.λ., σε όλες τις χώρες και όλους τους τομείς δραστηριοποίησης της IMAKO.

Αυτό επιτυγχάνεται μέσα από την ανάπτυξη και υιοθέτηση αρχών σύμφωνων με τη σχετική εγχώρια νομοθεσία, διατάξεις και κανονισμούς, και με βέλτιστες πρακτικές και ελεγκτικά πρότυπα της διεθνούς επιχειρηματικής και οικονομικής κοινότητας, διατηρώντας, σε κάθε περίπτωση, την απαραίτητη ευελιξία για προσαρμογή σε νέες συνθήκες και εξελίξεις.

Με προσήλωση στο στόχο της διαφάνειας και της αποδοτικότητας στη διαχείριση του οργανισμού, ο Όμιλος Εταιριών IMAKO διαθέτει σήμερα ένα οργανωμένο σύστημα Εταιρικής Διακυβέρνησης αναφορικά, τόσο με τη σύνθεση και τον καθορισμό σαφών αρμοδιοτήτων για το Διοικητικό Συμβούλιο και τις επιμέρους Επιτροπές και Διευθύνσεις, όσο και με εταιρικές διαδικασίες σε όλους τους άξονες των δραστηριοτήτων του.

Αναλυτικά, βάσει του Νόμου 3016/2002 και της Κανονιστικής Ρύθμισης της Επιτροπής Κεφαλαιαγοράς 5/204/14.11.2000, οι αρχές της Εταιρικής Διακυβέρνησης καθορίζουν:

- ο Τη σύσταση του Διοικητικού Συμβουλίου



- ο Το σεβασμό και προστασία των μετόχων, καθώς και όσων βρίσκονται σε αλληλεπίδραση με την Εταιρεία
- ο Το συνεχή εντοπισμό και εξάλειψη των εγγενών επιχειρηματικών κινδύνων
- ο Την εγκυρότητα της διακινούμενης πληροφορίας

Ο εσωτερικός έλεγχος αποτελεί βασική και απαραίτητη προϋπόθεση της Εταιρικής Διακυβέρνησης. Η Διεύθυνση Εσωτερικού Ελέγχου της IMAKO MEDIA S.A. αποτελεί ανεξάρτητη οργανωτική μονάδα η οποία αναφέρεται στο Διοικητικό Συμβούλιο της Εταιρείας. Στις αρμοδιότητές της περιλαμβάνονται η αξιολόγηση και βελτίωση των συστημάτων διαχείρισης κινδύνων και εσωτερικού ελέγχου, καθώς επίσης η εξακρίβωση της συμμόρφωσης με τις θεσμοθετημένες πολιτικές και διαδικασίες όπως αυτές οροθετούνται στον Εσωτερικό Κανονισμό Λειτουργίας της Εταιρείας, την ισχύουσα νομοθεσία και τις κανονιστικές διατάξεις.

## **Ε. ΜΕΡΙΣΜΑΤΙΚΗ ΠΟΛΙΤΙΚΗ**

Σχετικά με τη διανομή μερίσματος, η Διοίκηση της Εταιρείας, λαμβάνοντας υπόψη και το γεγονός ότι κατά την χρήση που έληξε της 31<sup>η</sup> Δεκεμβρίου 2006 προέκυψαν ζημιές δεν θα προβεί στη διανομή μερίσματος.

### **ΕΠΕΞΗΓΗΜΑΤΙΚΗ ΕΚΘΕΣΗ**

#### **ΠΡΟΣ ΤΗΝ ΤΑΚΤΙΚΗ ΓΕΝΙΚΗ ΣΥΝΕΛΕΥΣΗ ΤΩΝ ΜΕΤΟΧΩΝ ΤΗΣ**

#### **«ΙΜΑΚΟ MEDIA ΑΝΩΝΥΜΗ ΕΤΑΙΡΕΙΑ ΜΕΣΩΝ ΜΑΖΙΚΗΣ ΕΝΗΜΕΡΩΣΗΣ»**

#### **ΚΑΤ' ΑΡΘΡΟ 11α Ν.3371/2005**

Η παρούσα επεξηγηματική έκθεση του Διοικητικού Συμβουλίου προς την Τακτική Γενική Συνέλευση των μετόχων περιέχει πληροφορίες σχετικά με τα ζητήματα που τίθενται στην παρ. 1 αρ. 11α του Ν. 3371/2005.

#### **Α) Διάρθρωση μετοχικού κεφαλαίου**

Το μετοχικό κεφάλαιο της Εταιρίας ανέρχεται σε ΕΥΡΩ 3.003.210 διαιρούμενο σε οκτώ εκατομμύρια τριακόσιες σαράντα δύο χιλιάδες διακόσιες πενήντα (8.342.250) κοινές ονομαστικές μετοχές ονομαστικής αξίας 0,36 Ευρώ η κάθε μία. Οι μετοχές της Εταιρίας είναι εισηγμένες στην Αγορά Αξιών του Χρηματιστηρίου Αθηνών.

Οι μετοχές της εταιρίας είναι υποχρεωτικά ονομαστικές δυνάμενες να μετατραπούν σε ανώνυμες όταν το επιτρέπει ο νόμος, με απόφαση της Γενικής Συνέλευσης των Μετόχων.

Κάθε μετοχή παρέχει όλα τα δικαιώματα που προβλέπει ο νόμος και το καταστατικό της Εταιρίας και συγκεκριμένα :



- Οι κάτοχοι μετοχών έχουν το δικαίωμα να αναλάβουν προνομιακά νέες μετοχές ή να συμμετάσχουν προνομιακά στο ομολογιακό δάνειο, ανάλογα με τον αριθμό των μετοχών που κατέχουν, όταν αποφασίζεται αύξηση του Μετοχικού Κεφαλαίου (εκτός από τις περιπτώσεις που η αύξηση γίνεται με εισφορά σε είδος) ή έκδοση ομολογιών με δικαίωμα μετατροπής τους σε μετοχές. Η προθεσμία για την άσκηση του δικαιώματος αυτού καθορίζεται από το αρμόδιο όργανο της εταιρίας για αύξηση του Μετοχικού Κεφαλαίου ή έκδοση ομολογιών με δικαίωμα μετατροπής τους σε μετοχές και δεν μπορεί να είναι μικρότερη από ένα (1) μήνα ή, εφόσον το δικαίωμα προτίμησης απορρέει από μετοχές που είναι εισηγμένες στο Χρηματιστήριο Αθηνών, δεκαπέντε (15) ημέρες. Μετά το τέλος της προθεσμίας που όρισε το όργανο της εταιρίας που αποφάσισε την αύξηση για την ενάσκηση του δικαιώματος προτίμησης οι μετοχές που δεν έχουν αναληφθεί, σύμφωνα με τα παραπάνω, διατίθενται ελεύθερα από το διοικητικό συμβούλιο της εταιρίας.
- Οι μετοχές και τα δικαιώματα από αυτές είναι αδιαίρετα έναντι της εταιρίας και κάθε μετοχή παρέχει το δικαίωμα μιας ψήφου στη Γενική Συνέλευση των μετόχων της εταιρίας.
- Διανομή κερδών προς Μετόχους κατά τις διατάξεις των άρθρων 44α και 46α του κ.ν. 2190/1920.
- Η πληρωμή των μερισμάτων. Είναι δυνατή η διανομή προσωρινού μερίσματος ή ποσοστού τούτου. Το μέρισμα που διανέμεται έτσι δεν είναι δυνατόν να υπερβαίνει το μισό (1/2) των καθαρών κερδών, όπως αυτά αναγράφονται στην λογιστική κατάσταση.
- Μετά από αίτησή τους οι μέτοχοι μπορούν να πάρουν πληροφορίες για την πορεία των εταιρικών υποθέσεων και την περιουσιακή κατάσταση της εταιρίας.
- Δικαίωμα συμμετοχής στη Γενική Συνέλευση, όπως αναλύεται στα επιμέρους δικαιώματα, ήτοι νομιμοποίηση, παρουσία, συμμετοχής στις συζητήσεις, υποβολή προτάσεων στα θέματα ημερήσιας διάταξης, καταχώρηση προτάσεων στα πρακτικά και ψήφου.
- Το προϊόν της εκκαθάρισης της εταιρίας, μετά την ολοσχερή εξόφληση του παθητικού της, ανήκει στους μετόχους και κατανέμεται ανάλογα με τον αριθμό των μετοχών, που έχει στα χέρια του κάθε ένας από αυτούς.
- Κατά τη διάρκεια της εκκαθάρισης η Γενική Συνέλευση διατηρεί όλα τα δικαιώματα της.
- Οι Μέτοχοι ευθύνονται μέχρι της ονομαστικής αξίας των μετοχών τους και όχι παραπάνω απ' αυτήν.

## **Β) Περιορισμοί στη μεταβίβαση των μετοχών της Εταιρίας**

Η μεταβίβαση των μετοχών της Εταιρίας, που αντιπροσωπεύονται από άυλους τίτλους, γίνεται σύμφωνα με τα οριζόμενα στο νόμο. Δεν υφίστανται εκ του καταστατικού περιορισμοί στη μεταβίβασή τους.

## **Γ) Σημαντικές άμεσες ή έμμεσες συμμετοχές κατά την έννοια του Π.Δ. 51/1992**

Οι μέτοχοι (φυσικό ή νομικό πρόσωπο) που κατέχουν άμεσα ή έμμεσα ποσοστό μεγαλύτερο από 5% του συνολικού αριθμού των μετοχών της παρατίθενται στον κάτωθι πίνακα.

A/a	ΟΝΟΜ/ΝΥΜΟ ΜΕΤΟΧΟΥ	ΑΡΙΘΜΟΣ ΜΕΤΟΧΩΝ	ΠΟΣΟΣΤΟ
1.	Πέτρος Κωστόπουλος	10.063.410	60,316



#### **Δ) Μετοχές παρέχουσες ειδικά δικαιώματα ελέγχου**

Δεν υφίστανται μετοχές της Εταιρίας, οι οποίες παρέχουν στους κατόχους τους ειδικά δικαιώματα ελέγχου.

#### **Ε) Περιορισμοί στο δικαίωμα ψήφου**

Δεν προβλέπονται στο καταστατικό της Εταιρίας περιορισμοί του δικαιώματος ψήφου που απορρέουν από τις μετοχές της.

#### **ΣΤ) Συμφωνίες μετόχων της Εταιρίας**

Η Εταιρία δεν γνωρίζει την ύπαρξη συμφωνιών μεταξύ των μετόχων της, οι οποίες συνεπάγονται περιορισμούς στη μεταβίβαση των μετοχών ή περιορισμούς στην άσκηση δικαιωμάτων ψήφου.

#### **Ζ) Κανόνες διορισμού, αντικατάστασης μελών Δ.Σ. και τροποποίησης καταστατικού**

Αντικατάσταση Συμβούλων εξ αιτίας θανάτου, παραιτήσεως κ.λ.π.: Σε περίπτωση θανάτου, παραίτησης ή έκπτωσης, οποιουδήποτε Μέλους ή Μελών του Διοικητικού Συμβουλίου, τα υπόλοιπα μέλη του Διοικητικού Συμβουλίου, εφόσον είναι τουλάχιστον τρία (3), υποχρεωτικά εκλέγουν τον αντικαταστάτη του Μέλους ή των Μελών για τον υπόλοιπο χρόνο της θητείας του, και η εκλογή αυτή πρέπει να υποβληθεί για έγκριση στην πρώτη Γενική Συνέλευση που θα γίνει μετά την παραπάνω εκλογή. Σε περίπτωση που δεν εγκριθεί από την Γενική Συνέλευση η εκλογή, τότε η Γενική Συνέλευση εκλέγει αντικαταστάτη του μέλους ή των Μελών που οι θέσεις τους είναι κενές, όμως, για τον υπόλοιπο χρόνο της θητείας των Μελών που αναπληρώνουν. Όλες οι πράξεις που έγιναν από τα Μέλη που δεν εγκρίθηκαν από την Γενική Συνέλευση κατά το διάστημα που μεσολάβησε θεωρούνται έγκυρες.

Όλοι οι υπόλοιποι κανόνες διορισμού, αντικατάστασης και τροποποίησης του καταστατικού δεν διαφοροποιούνται από τα προβλεπόμενα στις σχετικές διατάξεις του Κ.Ν. 2190/1920.

#### **Η) Αρμοδιότητα του Διοικητικού Συμβουλίου για την έκδοση νέων ή για την αγορά ιδίων μετοχών.**

α) Στο άρθρο 3 του καταστατικού αναφέρεται ότι με την επιφύλαξη της υποπαραγράφου (γ) της §2 του άρθρου αυτού του καταστατικού, ορίζεται ότι κατά την διάρκεια της πρώτης πενταετίας από τη σύσταση της εταιρίας, το Διοικητικό Συμβούλιο έχει το δικαίωμα, με απόφαση του που λαμβάνεται με πλειοψηφία των δυο τρίτων (2/3) του συνόλου των Μελών του να αυξάνει το Μετοχικό Κεφάλαιο με έκδοση νέων μετοχών, για ποσό που δεν μπορεί να υπερβεί το αρχικό Μετοχικό Κεφάλαιο

Η εξουσία αυτή του Διοικητικού Συμβουλίου μπορεί να ανανεώνεται από τη Γενική Συνέλευση για χρονικό διάστημα που δεν υπερβαίνει την πενταετία για κάθε ανανέωση και η ισχύς της αρχίζει μετά τη λήξη της κάθε πενταετίας.

β) Μέχρι τη παρούσα η Γενική Συνέλευση των μετόχων της Εταιρίας δεν έχει λάβει καμία απόφαση για την αγορά ιδίων μετοχών σύμφωνα με το άρθρο 16 του Κ.Ν. 2190/1920.



**Θ. Σημαντικές συμφωνίες που τίθενται σε ισχύ, τροποποιούνται ή λήγουν σε περίπτωση αλλαγής ελέγχου κατόπιν δημόσιας πρότασης.**

Δεν υφίστανται συμφωνίες, οι οποίες τίθενται σε ισχύ, τροποποιούνται ή λήγουν σε περίπτωση αλλαγής στον έλεγχο της Εταιρείας κατόπιν δημόσιας πρότασης.

**Ι. Συμφωνίες με μέλη του Διοικητικού Συμβουλίου της Εταιρείας ή με το προσωπικό της**

Δεν υπάρχουν συμφωνίες της Εταιρείας με μέλη του Διοικητικού Συμβουλίου της ή με το προσωπικό της, οι οποίες να προβλέπουν την καταβολή αποζημίωσης ειδικά σε περίπτωση παραίτησης ή απόλυσης χωρίς βάσιμο λόγο ή τερματισμού της θητείας ή της απασχόλησής τους εξαιτίας δημόσιας πρότασης. Οι σχηματισμένες προβλέψεις για αποζημιώσεις λόγω εξόδου από την υπηρεσία, συνεπεία και της εφαρμογής των διατάξεων του Ν.3371/2005, ανήλθαν την 31.12.2006 στο ποσό των € 355.589,00 (και € 420.917,60 σε επίπεδο Ομίλου).

Για το Δ.Σ. της Εταιρείας

**Ο Πρόεδρος & Διευθύνων Σύμβουλος**

**Πέτρος Κωστόπουλος**



**Έκθεση Ελέγχου Ανεξάρτητου Ορκωτού Ελεγκτή Λογιστή**

Προς τους Μετόχους της ΙΜΑΚΟ MEDIA S.A.

**Έκθεση επί των οικονομικών καταστάσεων**

Ελέγξαμε τις συνημμένες Οικονομικές Καταστάσεις της ΙΜΑΚΟ MEDIA S.A.(η Εταιρεία), καθώς και τις ενοποιημένες οικονομικές καταστάσεις της εταιρείας και των θυγατρικών της (ο Όμιλος) οι οποίες αποτελούνται από τον εταιρικό και ενοποιημένο ισολογισμό της 31<sup>ης</sup> Δεκεμβρίου 2006 και τις καταστάσεις αποτελεσμάτων, μεταβολών ιδίων κεφαλαίων και ταμειακών ροών της χρήσεως που έληξε την ημερομηνία αυτή καθώς και περιλήψη των σημαντικών λογιστικών πολιτικών και λοιπές επεξηγηματικές σημειώσεις.

**Ευθύνη Διοίκησης για τις Οικονομικές Καταστάσεις**

Η Διοίκηση της εταιρείας έχει την ευθύνη για την κατάρτιση και εύλογη παρουσίαση αυτών των Οικονομικών Καταστάσεων σύμφωνα με τα Διεθνή Πρότυπα Χρηματοοικονομικής Πληροφόρησης, όπως αυτά έχουν υιοθετηθεί από την Ευρωπαϊκή Ένωση. Η ευθύνη αυτή περιλαμβάνει σχεδιασμό, εφαρμογή και διατήρηση συστήματος εσωτερικού ελέγχου σχετικά με την κατάρτιση και εύλογη παρουσίαση οικονομικών καταστάσεων, απαλλαγμένων από ουσιώδη ανακρίβεια, που οφείλεται σε απάτη ή λάθος. Η ευθύνη αυτή περιλαμβάνει επίσης την επιλογή και εφαρμογή κατάλληλων λογιστικών πολιτικών και τη διενέργεια λογιστικών εκτιμήσεων που είναι λογικές για τις περιστάσεις.

**Ευθύνη Ελεγκτή**

Δική μας ευθύνη είναι η έκφραση γνώμης επί αυτών των Οικονομικών Καταστάσεων, με βάση τον έλεγχό μας. Διενεργήσαμε τον έλεγχο σύμφωνα με τα Ελληνικά Ελεγκτικά Πρότυπα, που είναι εναρμονισμένα με τα Διεθνή Ελεγκτικά Πρότυπα. Τα Πρότυπα αυτά απαιτούν τη συμμόρφωσή μας με τους κανόνες δεοντολογίας και το σχεδιασμό και διενέργεια του ελέγχου μας, με σκοπό την εύλογη διασφάλιση ότι οι οικονομικές καταστάσεις είναι απαλλαγμένες από ουσιώδη ανακρίβεια.

Ο έλεγχος περιλαμβάνει τη διενέργεια διαδικασιών για τη συγκέντρωση ελεγκτικών τεκμηρίων, σχετικά με τα ποσά και τις πληροφορίες που περιλαμβάνονται στις οικονομικές καταστάσεις. Οι διαδικασίες επιλέγονται κατά την κρίση του ελεγκτή και περιλαμβάνουν την εκτίμηση του κινδύνου ουσιώδους ανακρίβειας των οικονομικών καταστάσεων, λόγω απάτης ή λάθους. Για την εκτίμηση του κινδύνου αυτού, ο ελεγκτής λαμβάνει υπόψη το σύστημα εσωτερικού ελέγχου σχετικά με την κατάρτιση και εύλογη παρουσίαση των οικονομικών καταστάσεων, με σκοπό το σχεδιασμό ελεγκτικών διαδικασιών για τις περιστάσεις και όχι για την έκφραση γνώμης επί της αποτελεσματικότητας του συστήματος εσωτερικού ελέγχου της εταιρείας. Ο έλεγχος περιλαμβάνει επίσης την αξιολόγηση της καταλληλότητας των λογιστικών πολιτικών που εφαρμόστηκαν και του εύλογου των εκτιμήσεων που έγιναν από τη Διοίκηση, καθώς και αξιολόγηση της συνολικής παρουσίασης των οικονομικών καταστάσεων.



Πιστεύουμε ότι τα ελεγκτικά τεκμήρια που έχουμε συγκεντρώσει είναι επαρκή και κατάλληλα για τη θεμελίωση της γνώμης μας.

### **Γνώμη**

Κατά τη γνώμη μας, οι συνημμένες εταιρικές και ενοποιημένες Οικονομικές Καταστάσεις παρουσιάζουν εύλογα από κάθε ουσιώδη άποψη, την οικονομική κατάσταση της Εταιρείας και του Ομίλου κατά την 31 Δεκεμβρίου 2006, τη χρηματοοικονομική τους επίδοση και τις ταμειακές τους ροές για τη χρήση που έληξε την ημερομηνία αυτή, σύμφωνα με τα Διεθνή Πρότυπα Χρηματοοικονομικής Πληροφόρησης, όπως αυτά υιοθετήθηκαν από την Ευρωπαϊκή Ένωση.


### **Αναφορά επί άλλων νομικών και κανονιστικών θεμάτων.**

Το περιεχόμενο της Έκθεσης του Διοικητικού Συμβουλίου είναι συνεπές με τις συνημμένες οικονομικές καταστάσεις.

Αθήνα 28 Μαρτίου 2007

Γεώργιος Δεληγιάννης

**A.M. Σ.Ο.Ε.Λ. 15791**

**Grant Thornton** 

**Ορκωτοί Ελεγκτές Λογιστές**

**Βασιλέως Κωνσταντίνου 44**

**116 35 Αθήνα**

**A.M.Σ.Ο.Ε.Λ. 127**



## Κατάσταση λογαριασμού αποτελεσμάτων Ομίλου

		Ο ΟΜΙΛΟΣ					
		1/1 - 31/12/2006		1/1 - 31/12/2005			
	Σημείωση	Συνεχιζόμενες Δραστηριότητες	Διακοπτόμενες Δραστηριότητες	Σύνολο	Συνεχιζόμενες Δραστηριότητες	Διακοπτόμενες Δραστηριότητες	Σύνολο
<b>Πωλήσεις</b>		<b>45.988.112,72</b>	<b>16.039,69</b>	<b>46.004.152,41</b>	<b>39.334.269,78</b>	<b>(38.668,85)</b>	<b>39.295.600,93</b>
Κόστος Πωληθέντων	25	(35.824.834,63)	(6.576,46)	(35.831.411,09)	(27.772.792,68)	(165.158,81)	(27.937.951,49)
<b>Μικτό Κέρδος</b>		<b>10.163.278,09</b>	<b>9.463,23</b>	<b>10.172.741,32</b>	<b>11.561.477,10</b>	<b>(203.827,66)</b>	<b>11.357.649,44</b>
Λοιπά έσοδα εκμετάλλευσης	27	1.280.139,90	71.988,95	1.352.128,85	2.442.002,54	153.958,59	2.595.961,13
Έξοδα διάθεσης	26	(6.921.176,92)	(48.995,06)	(6.970.171,98)	(7.239.424,14)	(49.955,93)	(7.289.380,07)
Έξοδα διοίκησης	26	(3.865.248,39)	(47.736,03)	(3.912.984,42)	(4.018.935,69)	(100.172,95)	(4.119.108,64)
Λοιπά έξοδα εκμετάλλευσης	27	(1.002.856,49)	(5.918,42)	(1.008.774,91)	(1.195.037,38)	(71.303,35)	(1.266.340,73)
<b>Αποτελέσματα Προ Φόρων Χρηματοδοτικών και επενδυτικών Αποτελεσμάτων</b>		<b>(345.863,81)</b>	<b>(21.197,33)</b>	<b>(367.061,14)</b>	<b>1.550.082,43</b>	<b>(271.301,30)</b>	<b>1.278.781,13</b>
Χρηματοοικονομικά Έσοδα	28	68.461,48	0,00	68.461,48	70.390,92	0,00	70.390,92
Χρηματοοικονομικά Έξοδα	28	(1.285.517,44)	(335,79)	(1.285.853,23)	(971.412,70)	(605,46)	(972.018,16)
Έσοδα από συμμετοχές σε θυγατρικές	29	34.393,00	0,00	34.393,00	0,00	0,00	0,00
Ζημίες από απομείωση αξίας περιουσιακών στοιχείων	29	0,00	0,00	0,00	(10.000,00)	0,00	(10.000,00)
<b>Κέρδη/(Ζημιές) προ φόρων</b>		<b>(1.528.526,77)</b>	<b>(21.533,12)</b>	<b>(1.550.059,89)</b>	<b>639.060,65</b>	<b>(271.906,76)</b>	<b>367.153,89</b>
Φόρος εισοδήματος	30	(240.500,81)	0,00	(240.500,81)	539.305,70	(18.360,41)	520.945,29
<b>Κέρδη/(Ζημιές) μετά από φόρους</b>		<b>(1.769.027,58)</b>	<b>(21.533,12)</b>	<b>(1.790.560,70)</b>	<b>1.178.366,35</b>	<b>(290.267,17)</b>	<b>888.099,18</b>
<b>Κατανομημένα σε :</b>							
<b>Μετόχους της μητρικής</b>		<b>(1.813.206,87)</b>	<b>(21.533,12)</b>	<b>(1.834.739,99)</b>	<b>1.121.400,80</b>	<b>(290.267,17)</b>	<b>831.133,63</b>
<b>Δικαιώματα μειοψηφίας</b>		<b>44.179,29</b>	<b>0,00</b>	<b>44.179,29</b>	<b>56.965,55</b>	<b>0,00</b>	<b>56.965,55</b>
<b>Βασικά Κέρδη/(Ζημιές) ανά Μετοχή</b>	31	<b>(0,217)</b>	<b>0,000</b>	<b>(0,220)</b>	<b>0,134</b>	<b>0,000</b>	<b>0,100</b>
<b>Σύνοψη αποτελεσμάτων περιόδου</b>							
<b>Αποτελέσματα Προ Φόρων Χρηματοδοτικών και επενδυτικών Αποτελεσμάτων και Αποσβέσεων</b>		<b>1.199.126,09</b>	<b>(15.476,45)</b>	<b>1.183.649,64</b>	<b>2.766.099,93</b>	<b>(263.978,14)</b>	<b>2.502.121,79</b>
<b>Αποτελέσματα Προ Φόρων Χρηματοδοτικών και επενδυτικών Αποτελεσμάτων</b>		<b>(345.863,81)</b>	<b>(21.197,33)</b>	<b>(367.061,14)</b>	<b>1.550.082,43</b>	<b>(271.301,30)</b>	<b>1.278.781,13</b>
<b>Κέρδη/(Ζημιές) Προ φόρων</b>		<b>(1.528.526,77)</b>	<b>(21.533,12)</b>	<b>(1.550.059,89)</b>	<b>639.060,65</b>	<b>(271.906,76)</b>	<b>367.153,89</b>
<b>Κέρδη/(Ζημιές) μετά από Φόρους</b>		<b>(1.769.027,58)</b>	<b>(21.533,12)</b>	<b>(1.790.560,70)</b>	<b>1.178.366,35</b>	<b>(290.267,17)</b>	<b>888.099,18</b>



## Κατάσταση λογαριασμού αποτελεσμάτων Μητρικής

### Η ΕΤΑΙΡΕΙΑ

		1/1 - 31/12/2006	1/1 - 31/12/2005
<b>Πωλήσεις</b>	<b>Σημείωση</b>	<b>41.881.026,02</b>	<b>37.027.108,38</b>
Κόστος Πωληθέντων	25	(33.306.081,46)	(26.602.155,06)
<b>Μικτό Κέρδος</b>		<b>8.574.944,56</b>	<b>10.424.953,32</b>
Λοιπά έσοδα εκμετάλλευσης	27	1.405.095,52	2.683.743,91
Έξοδα διάθεσης	26	(6.198.213,76)	(6.848.935,91)
Έξοδα διοίκησης	26	(3.332.657,63)	(3.522.648,89)
Λοιπά έξοδα εκμετάλλευσης	27	(1.048.432,96)	(1.170.013,10)
<b>Αποτελέσματα Προ Φόρων Χρηματοδοτικών και επενδυτικών Αποτελεσμάτων</b>		<b>(599.264,27)</b>	<b>1.567.099,33</b>
Χρηματοοικονομικά Έσοδα	28	87.895,51	70.390,92
Χρηματοοικονομικά Έξοδα	28	(1.258.283,56)	(928.122,47)
Έσοδα από συμμετοχές σε θυγατρικές	29	63.093,10	65.000,00
Ζημιές απομείωσης αξίας περιουσιακών στοιχείων	29	0,00	(10.000,00)
<b>Κέρδη/(Ζημιές) προ φόρων</b>		<b>(1.706.559,22)</b>	<b>764.367,78</b>
Φόρος εισοδήματος	30	(158.913,29)	644.922,32
<b>Κέρδη/(Ζημιές) μετά από φόρους</b>		<b>(1.865.472,51)</b>	<b>1.409.290,10</b>
<b>Κατανεμημένα σε :</b>			
<b>Μετόχους της μητρικής</b>		<b>(1.865.472,51)</b>	<b>1.409.290,10</b>
<b>Δικαιώματα μειοψηφίας</b>			
<b>Βασικά Κέρδη/(Ζημιές) ανά Μετοχή</b>	31	<b>(0,224)</b>	<b>0,169</b>

### Σύνοψη αποτελεσμάτων περιόδου

<b>Αποτελέσματα Προ Φόρων Χρηματοδοτικών και επενδυτικών Αποτελεσμάτων και Αποσβέσεων</b>	<b>759.577,06</b>	<b>2.570.527,39</b>
<b>Αποτελέσματα Προ Φόρων Χρηματοδοτικών και επενδυτικών Αποτελεσμάτων</b>	<b>(599.264,27)</b>	<b>1.567.099,33</b>
<b>Κέρδη/(Ζημιές) Προ φόρων</b>	<b>(1.706.559,22)</b>	<b>764.367,78</b>
<b>Κέρδη/(Ζημιές) μετά από Φόρους</b>	<b>(1.865.472,51)</b>	<b>1.409.290,10</b>



## Ισολογισμός

ΕΝΕΡΓΗΤΙΚΟ	Σημείωση	Ο ΟΜΙΛΟΣ		Η ΕΤΑΙΡΕΙΑ	
		31/12/2006	31/12/2005	31/12/2006	31/12/2005
<b>Μη Κυκλοφοριακά Στοιχεία Ενεργητικού</b>					
Ενσώματες Ακίνητοποιήσεις	5	7.063.052,17	6.942.396,74	6.525.119,30	6.254.273,96
Υπεραξία Επιχείρησης	6	388.275,29	388.275,29	57.312,49	57.312,49
Άυλα περιουσιακά στοιχεία	7	2.563.000,79	2.869.675,71	2.565.689,21	2.901.868,37
Επενδύσεις Σε θυγατρικές Επιχειρήσεις	9	0,00	0,00	2.039.784,95	1.583.893,11
Αναβαλλόμενες φορολογικές απαιτήσεις	8	1.219.040,81	1.244.662,17	1.196.522,81	1.229.297,13
Χρηματοοικονομικά στοιχεία διαθέσιμα προς πώληση	10	333.396,26	333.396,26	333.396,26	333.396,26
Λοιπές Μακροπρόθεσμες Απαιτήσεις	11	617.670,72	684.673,16	1.022.171,11	666.849,67
		<b>12.184.436,04</b>	<b>12.463.079,33</b>	<b>13.739.996,13</b>	<b>13.026.890,99</b>
<b>Κυκλοφοριακά Περιουσιακά Στοιχεία</b>					
Αποθέματα	12	2.489.704,19	2.766.368,89	1.817.305,96	2.130.122,97
Πελάτες και Λοιπές Εμπορικές Απαιτήσεις	13	24.444.504,64	19.766.645,85	21.978.065,08	18.970.603,29
Λοιπές Απαιτήσεις	14	1.125.681,25	1.055.014,67	1.002.221,47	927.514,78
Λοιπά Κυκλοφοριακά στοιχεία Ενεργητικού	15	4.911.253,10	2.270.677,08	4.883.544,84	2.253.448,98
Ταμειακά διαθέσιμα και ισοδύναμα	16	648.445,69	1.300.947,45	501.204,98	1.218.915,87
		<b>33.619.588,87</b>	<b>27.159.653,94</b>	<b>30.182.342,33</b>	<b>25.500.605,89</b>
		<b>45.804.024,91</b>	<b>39.622.733,27</b>	<b>43.922.338,46</b>	<b>38.527.496,88</b>
<b>Σύνολο Ενεργητικού</b>					
<b>ΙΔΙΑ ΚΕΦΑΛΑΙΑ &amp; ΥΠΟΧΡΕΩΣΕΙΣ</b>					
<b>Ίδια Κεφάλαια</b>					
Μετοχικό κεφάλαιο	17	3.003.210,00	5.005.350,00	3.003.210,00	5.005.350,00
Υπερ Το Άρτιο	17	0,00	6.969.662,12	0,00	6.969.662,12
Λοιπά αποθεματικά	17	409.759,11	686.661,38	373.266,40	652.664,02
Συναλλαγματικές διαφορές μετατροπής ισολογισμού		(691,02)	0,00	0,00	0,00
Αποτελέσματα Εις Νέον		(1.886.911,50)	(9.226.151,16)	(1.249.617,91)	(8.560.620,40)
<b>Ίδια κεφάλαια αποδιδόμενα στους μετόχους της Μητρικής</b>		<b>1.525.366,59</b>	<b>3.435.522,34</b>	<b>2.126.858,49</b>	<b>4.067.055,74</b>
<b>Δικαιώματα Μειοψηφίας</b>		<b>340.602,14</b>	<b>311.876,75</b>	<b>0,00</b>	<b>0,00</b>
<b>Σύνολο Ιδίων Κεφαλαίων</b>		<b>1.865.968,73</b>	<b>3.747.399,09</b>	<b>2.126.858,49</b>	<b>4.067.055,74</b>
<b>Μακροπρόθεσμες Υποχρεώσεις</b>					
Μακροπρόθεσμες Δανειακές Υποχρεώσεις	18	2.880.000,00	0,00	2.880.000,00	0,00
Αναβαλλόμενες φορολογικές υποχρεώσεις	8	185.609,16	252.766,96	178.813,87	251.649,33
Υποχρεώσεις παροχών προσωπικού λόγω εξόδου από την υπηρεσία	19	420.917,60	333.692,40	355.589,00	284.790,00
Προβλέψεις	20	22.600,00	385.121,63	0,00	372.521,63
<b>Σύνολο Μακροπροθέσμων Υποχρεώσεων</b>		<b>3.509.126,76</b>	<b>971.580,99</b>	<b>3.414.402,87</b>	<b>908.960,96</b>
<b>Βραχυπρόθεσμες Υποχρεώσεις</b>					
Προμηθευτές και λοιπές υποχρεώσεις	21	19.414.261,56	18.015.416,98	18.147.410,55	17.420.825,49
Τρέχουσες Φορολογικές Υποχρεώσεις	22	1.660.705,40	1.416.313,84	1.429.292,49	1.153.320,58
Βραχυπρόθεσμες Δανειακές Υποχρεώσεις	18	18.292.965,89	14.564.034,28	17.875.702,81	14.085.075,87
Μακροπρόθεσμες Υποχρεώσεις πληρωτέες στην Επόμενη Χρήση	18	320.000,00	460.353,86	320.000,00	460.353,86
Λοιπές Βραχυπρόθεσμες Υποχρεώσεις	23	740.996,57	447.634,23	608.671,25	431.904,38
<b>Σύνολο Βραχυπροθέσμων Υποχρεώσεων</b>		<b>40.428.929,42</b>	<b>34.903.753,19</b>	<b>38.381.077,10</b>	<b>33.551.480,18</b>
		<b>43.938.056,18</b>	<b>35.875.334,18</b>	<b>41.795.479,97</b>	<b>34.460.441,14</b>
<b>Σύνολο Υποχρεώσεων</b>		<b>43.938.056,18</b>	<b>35.875.334,18</b>	<b>41.795.479,97</b>	<b>34.460.441,14</b>
<b>Σύνολο Ιδίων Κεφαλαίων και Υποχρεώσεων</b>		<b>45.804.024,91</b>	<b>39.622.733,27</b>	<b>43.922.338,46</b>	<b>38.527.496,88</b>



## Ενοποιημένη κατάσταση μεταβολών ιδίων κεφαλαίων

Σημείωση	Αποδιδόμενα στους μετόχους της μητρικής					Σύνολο	Δικαιώματα Μειοψηφίας	Σύνολο
	Μετοχικό κεφάλαιο	Υπέρ Το Άρτιο	Λοιπά αποθέματα	Συναλλαγματικές διαφορές μετατροπής ισολογισμού	Αποτελέσματα εις νέον			
<b>Υπόλοιπα κατά την 1η Ιανουαρίου 2005, σύμφωνα με τα ΔΠΧΠ</b>	<b>5.005.350,00</b>	<b>6.969.662,12</b>	<b>618.006,62</b>	<b>0,00</b>	<b>(9.469.112,83)</b>	<b>3.123.905,91</b>	<b>308.402,71</b>	<b>3.432.308,62</b>
<i>Μεταβολή ιδίων Κεφαλαίων για την περίοδο 01/01 - 31/12/2005</i>								
Τακτικό Αποθεματικό 2004 από Μητρική και θυγατρική Colour Unit A.E. που ανήκει στον όμιλο			53.295,59		(53.295,59)	0,00		0,00
Φόρος αποθεματικών			15.359,17			15.359,17		15.359,17
Έγκριση μερισμάτων Μητρικής και μειοψηφίας προηγούμενης χρήσης					(500.535,00)	(500.535,00)	(35.000,00)	(535.535,00)
Έγκριση αμοιβών Δ.Σ. προηγούμενης χρήσης					(34.341,37)	(34.341,37)	(18.491,51)	(52.832,88)
Καθαρά Αποτελέσματα Περιόδου 01/01-31/12/2005					831.133,63	831.133,63	56.965,55	888.099,18
<b>Συνολικό Αναγνωριζόμενο Κέρδος/(Ζημιά) Περιόδου</b>			<b>68.654,76</b>	<b>0,00</b>	<b>242.961,67</b>	<b>311.616,43</b>	<b>3.474,04</b>	<b>315.090,47</b>
<b>Υπόλοιπο των Ιδίων Κεφαλαίων κατά την 31η Δεκεμβρίου 2005</b>	<b>5.005.350,00</b>	<b>6.969.662,12</b>	<b>686.661,38</b>	<b>0,00</b>	<b>(9.226.151,16)</b>	<b>3.435.522,34</b>	<b>311.876,75</b>	<b>3.747.399,09</b>
<b>Υπόλοιπα κατά την 1η Ιανουαρίου 2006, σύμφωνα με τα ΔΠΧΠ</b>	<b>5.005.350,00</b>	<b>6.969.662,12</b>	<b>686.661,38</b>	<b>0,00</b>	<b>(9.226.151,16)</b>	<b>3.435.522,34</b>	<b>311.876,75</b>	<b>3.747.399,09</b>
<i>Μεταβολή ιδίων Κεφαλαίων για την περίοδο 01/01 - 31/12/2006</i>								
Τακτικό Αποθεματικό 2005 από θυγατρική Colour Unit A.E. που ανήκει στον όμιλο	0,00		2.495,35		(2.495,35)	0,00		0,00
Συναλλαγματικές διαφορές μετατροπής ισολογισμού				(691,02)		(691,02)		(691,02)
Αύξηση μετοχικού κεφαλαίου	7.174.335,00	(6.969.662,12)	(204.672,88)			0,00	0,00	0,00
Μείωση μετοχικού κεφαλαίου	(9.176.475,00)				9.176.475,00	0,00		0,00
Έξοδα αύξησης κεφαλαίου	0,00		(77.907,33)		0,00	(77.907,33)	0,00	(77.907,33)
Φόρος αποθεματικών			3.182,59			3.182,59		3.182,59
Έγκριση μερισμάτων μειοψηφίας προηγούμενης χρήσης							(15.453,90)	(15.453,90)
Καθαρά Αποτελέσματα Περιόδου 01/01-31/12/2006	0,00				(1.834.739,99)	(1.834.739,99)	44.179,29	(1.790.560,70)
<b>Συνολικό Αναγνωριζόμενο Κέρδος/(Ζημιά) Περιόδου</b>	<b>(2.002.140,00)</b>	<b>(6.969.662,12)</b>	<b>(276.902,27)</b>	<b>(691,02)</b>	<b>7.339.239,66</b>	<b>(1.910.155,75)</b>	<b>28.725,39</b>	<b>(1.881.430,36)</b>
<b>Υπόλοιπο των Ιδίων Κεφαλαίων κατά την 31η Δεκεμβρίου 2006</b>	<b>3.003.210,00</b>	<b>0,00</b>	<b>409.759,11</b>	<b>(691,02)</b>	<b>(1.886.911,50)</b>	<b>1.525.366,59</b>	<b>340.602,14</b>	<b>1.865.968,73</b>



## Κατάσταση μεταβολών ιδίων κεφαλαίων Μητρικής Εταιρείας

Σημείωση	Αποδιδόμενα στους μετόχους της μητρικής				Σύνολο
	Μετοχικό κεφάλαιο	Υπέρ Το Άρτιο	Λοιπά αποθέματα	Αποτελέσματα εις νέον	
<b>Υπόλοιπα κατά την 1η Ιανουαρίου 2005, σύμφωνα με τα ΔΠΧΠ</b>	<b>5.005.350,00</b>	<b>6.969.662,12</b>	<b>589.405,88</b>	<b>(9.421.476,53)</b>	<b>3.142.941,47</b>
<i>Μεταβολή ιδίων Κεφαλαίων για την περίοδο 01/01 - 31/12/2005</i>					
Διανεμηθέντα μερίσματα				(500.535,00)	(500.535,00)
Σχηματισμός Τακτικού Αποθεματικού χρήσης 2004			47.898,97	(47.898,97)	0,00
Φόρος αποθεματικών			15.359,17		15.359,17
Καθαρά Αποτελέσματα Περιόδου 01/01-31/12/2005				1.409.290,10	<b>1.409.290,10</b>
<b>Συνολικό Αναγνωριζόμενο Κέρδος/Ζημιά Περιόδου</b>	<b>0,00</b>	<b>0,00</b>	<b>63.258,14</b>	<b>860.856,13</b>	<b>924.114,27</b>
<b>Υπόλοιπο των Ιδίων Κεφαλαίων κατά την 31η Δεκεμβρίου 2005</b>	<b>5.005.350,00</b>	<b>6.969.662,12</b>	<b>652.664,02</b>	<b>(8.560.620,40)</b>	<b>4.067.055,74</b>
<b>Υπόλοιπα κατά την 1η Ιανουαρίου 2006, σύμφωνα με τα ΔΠΧΠ</b>	<b>5.005.350,00</b>	<b>6.969.662,12</b>	<b>652.664,02</b>	<b>(8.560.620,40)</b>	<b>4.067.055,74</b>
<i>Μεταβολή ιδίων Κεφαλαίων για την περίοδο 01/01 - 31/12/2006</i>					
Αύξηση μετοχικού κεφαλαίου	7.174.335,00	(6.969.662,12)	(204.672,88)		0,00
Μείωση μετοχικού κεφαλαίου	(9.176.475,00)			9.176.475,00	0,00
Έξοδα αύξησης κεφαλαίου			(77.907,33)		(77.907,33)
Φόρος αποθεματικών			3.182,59		3.182,59
Καθαρά Αποτελέσματα Περιόδου 01/01-31/12/2006				(1.865.472,51)	(1.865.472,51)
<b>Συνολικό Αναγνωριζόμενο Κέρδος/Ζημιά Περιόδου</b>	<b>(2.002.140,00)</b>	<b>(6.969.662,12)</b>	<b>(279.397,62)</b>	<b>7.311.002,49</b>	<b>(1.940.197,25)</b>
<b>Υπόλοιπο των Ιδίων Κεφαλαίων κατά την 31η Δεκεμβρίου 2006</b>	<b>3.003.210,00</b>	<b>0,00</b>	<b>373.266,40</b>	<b>(1.249.617,91)</b>	<b>2.126.858,49</b>



## Κατάσταση ταμειακών ροών

### ΚΑΤΑΣΤΑΣΗ ΤΑΜΕΙΑΚΩΝ ΡΟΩΝ

Ποσά εκφρασμένα σε Ευρώ  
Ο ΟΜΙΛΟΣ

	Ο ΟΜΙΛΟΣ			Η ΕΤΑΙΡΕΙΑ		
	1/1 - 31/12/2006	1/1 - 31/12/2005	Σύνολο	1/1 - 31/12/2006	1/1 - 31/12/2005	Σύνολο
<b>Λειτουργικές δραστηριότητες</b>						
Κέρδη / Ζημιές προ φόρων	(1.528.526,77)	(21.533,12)	(1.550.059,89)	562.473,69	(195.319,80)	367.153,89
Πλέον / μείον προσαρμογές για:						
Αποσβέσεις	1.544.989,90	5.720,88	1.550.710,78	1.216.017,50	7.323,16	1.223.340,66
Προβλέψεις	958.915,03	2.215,00	961.130,03	65.533,92	81.424,37	146.958,29
Αποτελέσματα (έσοδα, έξοδα, κέρδη και ζημιές)						
επενδυτικής δραστηριότητας	(133.536,17)	0,00	(133.536,17)	(87.791,33)	0,00	(87.791,33)
Χρεωστικοί τόκοι και συναφή έξοδα	1.313.354,14	335,79	1.313.689,93	971.412,70	605,46	972.018,16
Πρόβλεψη εσόδων περιόδου εισπρακτέων	(1.104.710,75)	0,00	(1.104.710,75)	(855.890,60)	0,00	(855.890,60)
<b>Πλέον/ μείον προσαρμογές για μεταβολές λογαριασμών κεφαλαίου κίνησης ή που σχετίζονται με τις λειτουργικές δραστηριότητες:</b>						
Μείωση / (αύξηση) αποθεμάτων	299.222,57	4.169,12	303.391,69	(1.351.142,10)	(22.510,25)	(1.373.652,35)
Μείωση / (αύξηση) απαιτήσεων	(6.757.198,90)	(16.652,87)	(6.773.851,77)	(2.515.467,80)	304.941,39	(2.210.526,41)
(Μείωση) / αύξηση υποχρεώσεων (πλην τραπεζών)	1.242.074,40	(81.902,80)	1.160.171,60	7.309.148,35	(356.244,17)	6.952.904,18
Μείον:						
Χρεωστικοί τόκοι και συναφή έξοδα καταβεβλημένα	(1.118.380,05)	(335,79)	(1.118.715,84)	(971.412,70)	(605,46)	(972.018,16)
Καταβεβλημένοι φόροι	(294.428,77)	0,00	(294.428,77)	(1.082.298,34)	(44.846,58)	(1.127.144,92)
<b>Σύνολο εισροών / (εκροών) από λειτουργικές δραστηριότητες (α)</b>	<b>(5.578.225,37)</b>	<b>(107.983,79)</b>	<b>(5.686.209,16)</b>	<b>3.260.583,29</b>	<b>(225.231,88)</b>	<b>3.035.351,41</b>
<b>Επενδυτικές δραστηριότητες</b>						
Απόκτηση θυγατρικών, συγγενών, κοινοπραξιών και λοιπών επενδύσεων	0,00	0,00	0,00	0,00	0,00	0,00
Αγορά ενσώματων και άυλων παγίων περιουσιακών στοιχείων	(1.495.552,38)	0,00	(1.495.552,38)	(2.413.747,18)	0,00	(2.413.747,18)
Εισπράξεις από πωλήσεις ενσώματων και άυλων παγίων	56.112,69	0,00	56.112,69	132.613,40	0,00	132.613,40
Τόκοι εισπραχθέντες	68.461,48	0,00	68.461,48	70.390,92	0,00	70.390,92
Μερίσματα εισπραχθέντα	34.393,00	0,00	34.393,00	0,00	0,00	0,00
<b>Σύνολο εισροών / (εκροών) από επενδυτικές δραστηριότητες (β)</b>	<b>(1.336.585,21)</b>	<b>0,00</b>	<b>(1.336.585,21)</b>	<b>(2.210.742,86)</b>	<b>0,00</b>	<b>(2.210.742,86)</b>
<b>Χρηματοδοτικές δραστηριότητες</b>						
Έξοδα αύξησης κεφαλαίου	(77.907,33)	0,00	(77.907,33)	0,00	0,00	0,00
Εισπράξεις από εκδοθέντα / αναληφθέντα δάνεια	17.542.530,82	318,05	17.542.848,87	12.490.607,10	0,00	12.490.607,10
Εξοφλήσεις δανείων	(11.078.342,54)	(514,99)	(11.078.857,53)	(13.076.244,49)	(4.765,81)	(13.081.010,30)
Μερίσματα πληρωθέντα	(15.791,40)	0,00	(15.791,40)	(520.283,07)	0,00	(520.283,07)
<b>Σύνολο εισροών / (εκροών) από χρηματοδοτικές δραστηριότητες (γ)</b>	<b>6.370.489,55</b>	<b>(196,94)</b>	<b>6.370.292,61</b>	<b>(1.105.920,46)</b>	<b>(4.765,81)</b>	<b>(1.110.686,27)</b>
<b>Καθαρή αύξηση / (μείωση) στα ταμειακά διαθέσιμα και ισοδύναμα περιόδου (α) + (β) + (γ)</b>	<b>(544.321,03)</b>	<b>(108.180,73)</b>	<b>(652.501,76)</b>	<b>(56.080,03)</b>	<b>(229.997,69)</b>	<b>(286.077,72)</b>
<b>Ταμειακά διαθέσιμα και ισοδύναμα έναρξης περιόδου</b>	<b>1.288.191,63</b>	<b>12.755,82</b>	<b>1.300.947,45</b>	<b>1.566.000,75</b>	<b>21.024,42</b>	<b>1.587.025,17</b>
<b>Ταμειακά διαθέσιμα και ισοδύναμα λήξης περιόδου</b>	<b>743.870,60</b>	<b>(95.424,91)</b>	<b>648.445,69</b>	<b>1.509.920,72</b>	<b>(208.973,27)</b>	<b>1.300.947,45</b>



## **Σημειώσεις επί των Οικονομικών Καταστάσεων**

### **1. Πληροφορίες για την Εταιρεία και τον Όμιλο**

#### **1.1. Γενικές Πληροφορίες**

Η Εταιρεία με την επωνυμία ΙΜΑΚΟ ΜΗΝΤΙΑ ΑΝΩΝΥΜΗ ΕΤΑΙΡΕΙΑ ΜΕΣΩΝ ΜΑΖΙΚΗΣ ΕΝΗΜΕΡΩΣΗΣ και με διακριτικό τίτλο ΙΜΑΚΟ MEDIA S.A. αποτελεί τη μητρική εταιρεία του Ομίλου.

Ιδρύθηκε το 1995 (Φ.Ε.Κ. 6460/1995). Έδρα της είναι ο Δήμος Ηρακλείου Αττικής, Μαρίνου Αντύπα 41-45, Τ.Κ. 141 21, τηλ. 210-27.05.000. Η Εταιρεία είναι εγγεγραμμένη στο Μητρώο Ανωνύμων Εταιρειών της Γενικής Γραμματείας Εμπορίου του Υπουργείου Ανάπτυξης με αριθμό μητρώου 34467/06/Β/95/24. Η διάρκεια της, βάσει του καταστατικού της, έχει ορισθεί μέχρι την 31<sup>η</sup> Δεκεμβρίου του έτους 2070.

Οι μετοχές της Εταιρείας εισήχθησαν στο Χρηματιστήριο Αθηνών το 2000.

#### **1.2. Φύση Δραστηριοτήτων**

Η ΙΜΑΚΟ, δραστηριοποιείται στο χώρο της έντυπης πληροφόρησης με την έκδοση των μηνιαίων περιοδικών Nitro, In Style, Esquire, Pink Woman, Top Gear, Maxim, Real Simple και των εβδομαδιαίων περιοδικών DOWN TOWN και OK!. Επίσης, από το 2000, η ΙΜΑΚΟ διεύρυνε τις δραστηριότητες της επεκτεινόμενη στους τομείς των εταιρικών και ειδικών θεματικών εκδόσεων.

Η Εταιρεία έχει στην άμεση ιδιοκτησία της το ραδιοφωνικό σταθμό NITRO RADIO, έπειτα από τη συγχώνευση με απορρόφηση της κατά 100% θυγατρικής ΗΧΩ Α.Ε. Ο ραδιοφωνικός σταθμός είναι από τους πλέον δημοφιλείς μουσικούς σταθμούς με σημαντική ακροατικότητα και μεγάλη απορρόφηση διαφημιστικής δαπάνης. Ο ραδιοφωνικός σταθμός συγκαταλέγεται ανάμεσα στους 20 πρώτους ραδιοφωνικούς σταθμούς που έλαβαν άδεια λειτουργίας από του Υπουργείου Τύπου και Μ.Μ.Ε. (ΦΕΚ 631Β της 25/05/2001).

Η Εταιρεία μέσω της συμμετοχής της στην VATAN ΙΜΑΚΟ YAYINCILIK A.S. δραστηριοποιείται στο χώρο της έντυπης πληροφόρησης με την έκδοση του μηνιαίου περιοδικού In Style στην Τουρκία.



Η Εταιρεία μέσω των θυγατρικών της IKO PRESS A.E και COLOUR UNIT A.B.E.E. δραστηριοποιείται στον τομέα των τυπογραφικών και λιθογραφικών εργασιών, στην αναπαραγωγή διαφημιστικών φιλμ, αφισών και ομοίων με αυτά ειδών, καθώς επίσης και στον τομέα της ψηφιακής προ-εκτύπωσης και ηλεκτρονικής επεξεργασίας εικόνας.

Η Εταιρεία μέσω της θυγατρικής της Π ΕΚΔΟΤΙΚΗ Α.Ε, με το διακριτικό τίτλο Intro Books, δραστηριοποιείται στον τομέα της έκδοσης και κυκλοφορίας νέων βιβλίων, περιοδικών και πάσης φύσεως εντύπων.

Τέλος, η Εταιρεία δραστηριοποιείται μέσω της θυγατρικής της NITRO MUSIC A.E στον τομέα της παραγωγής, κατασκευής, κυκλοφορίας και εμπορίας στην Ελλάδα και το εξωτερικό, μαγνητοταινιών, CD (compact disc), CDR (cd recording), CDROM, D.V.D, ταινιών, βίντεο, ακουστικών, οπτικών και οπτικοακουστικών έργων και συσκευών παντός είδους και εν γένει παντός παρεμφερούς αντικειμένου και υλικού φορέως ήχου ή ήχου και εικόνας. Από την 30 Απριλίου 2005 η θυγατρική Nitro Music A.E., μετά από απόφαση της Γενικής Συνέλευσης των Μετόχων της, έχει τεθεί σε εκκαθάριση, μέτρο που κρίθηκε αναγκαίο, αφού ήδη από τα τέλη του 2002 περιόρισε σημαντικά τους τομείς δραστηριοποίησης της μέσα στο χώρο της δισκογραφίας και η δραστηριότητα της παρουσιάζεται στις οικονομικές καταστάσεις της 31/12/2006 ως διακοπτόμενη δραστηριότητα στο πλαίσιο εφαρμογής του Δ.Π.Χ.Π. 5.

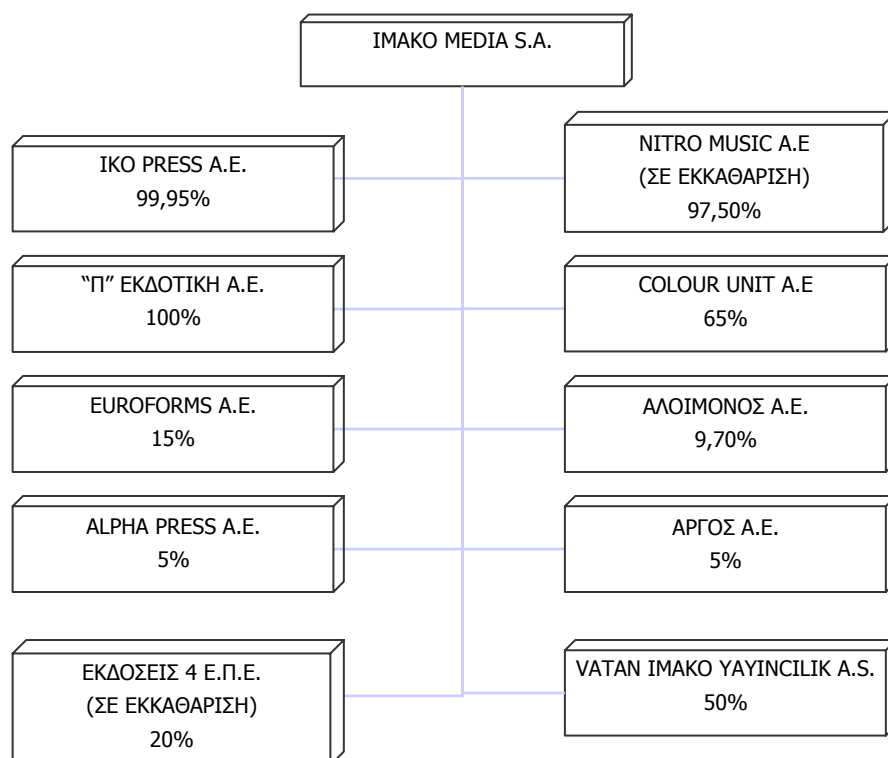
### 1.3. Δομή του Ομίλου

Η δομή του Ομίλου κατά την 31/12/2006 έχει ως εξής:

<u>Εταιρεία</u>	<u>Έδρα</u>	<u>Ποσοστό συμμετοχής</u>	<u>Μέθοδος ενοποίησης</u>
IMAKO MEDIA S.A.	N. Ηράκλειο, Αθήνα	Μητρική	
Π. ΕΚΔΟΤΙΚΗ Α.Ε.	N. Ηράκλειο, Αθήνα	100,00%	Ολική ενοποίηση
IKO PRESS A.E.	N. Ηράκλειο, Αθήνα	99,95%	Ολική ενοποίηση
NITRO MUSIC A.E. (σε εκκαθάριση)	N. Ηράκλειο, Αθήνα	97,50%	Ολική ενοποίηση
COLOUR UNIT A.B.E.E.	N. Ψυχικό, Αθήνα	65,00%	Ολική ενοποίηση
VATAN IMAKO YAYINCILIK A.S.	Τουρκία	50,00%	Αναλογική ενοποίηση



Σχηματικά η δομή του Ομίλου απεικονίζεται ως εξής:



#### 1.4. Πλαίσιο κατάρτισης οικονομικών καταστάσεων

Οι ενοποιημένες οικονομικές καταστάσεις της IMAKO MEDIA A.E. της 31η Δεκεμβρίου 2006 έχουν συνταχθεί με βάση την αρχή του ιστορικού κόστους όπως αυτή τροποποιείται με την αναπροσαρμογή συγκεκριμένων στοιχείων ενεργητικού και παθητικού σε τρέχουσες αξίες, την αρχή της συνέχισης της δραστηριότητάς (going concern) και είναι σύμφωνες με τα Διεθνή Πρότυπα Χρηματοοικονομικής Πληροφόρησης (ΔΠΧΠ) όπως αυτά έχουν εκδοθεί από την Επιτροπή Διεθνών Λογιστικών Προτύπων (IASB), καθώς και των ερμηνειών τους, όπως αυτές έχουν εκδοθεί από την Επιτροπή Ερμηνείας Προτύπων (I.F.R.I.C.) της IASB.

Οι οικονομικές καταστάσεις που συντάσσει η θυγατρική εταιρία Nitro Music AE αφορούν την περίοδο 1/5 – 30/4 κάθε έτους. Για λόγους ενσωμάτωσης των οικονομικών καταστάσεων της θυγατρικής εταιρίας στις ενοποιημένες οικονομικές καταστάσεις του Ομίλου, έγιναν όλες οι απαραίτητες αναπροσαρμογές προκειμένου να αφορούν την περίοδο 1/1 – 31/12/2006. Η θυγατρική εταιρία συντάσσει τις οικονομικές καταστάσεις σε διαφορετική ημερομηνία από αυτή του Ομίλου, διότι αυτή είναι η ημερομηνία στην οποία τέθηκε σε εκκαθάριση.

Η σύνταξη οικονομικών καταστάσεων σύμφωνα με τα ΔΠΧΠ (ή IFRS) απαιτεί τη χρήση εκτιμήσεων και κρίσης κατά την εφαρμογή των λογιστικών αρχών του Ομίλου. Σημαντικές παραδοχές από την



διοίκηση για την εφαρμογή των λογιστικών μεθόδων του Ομίλου έχουν επισημανθεί όπου κρίνεται κατάλληλα.

Το 2003 και 2004, εκδόθηκε από το Συμβούλιο Διεθνών Λογιστικών Προτύπων (IASB) μία σειρά από καινούρια Διεθνή Πρότυπα Χρηματοοικονομικής Πληροφόρησης (IFRS) και αναθεωρημένα Διεθνή Λογιστικά Πρότυπα (IAS), τα οποία σε συνδυασμό με τα μη αναθεωρημένα Διεθνή Λογιστικά Πρότυπα (IAS) τα οποία εκδόθηκαν από την Επιτροπή Διεθνών Λογιστικών Προτύπων, προγενέστερης του Συμβουλίου Διεθνών Λογιστικών Προτύπων IASB. Η προαναφερθείσα σειρά από πρότυπα αναφέρεται ως «IFRS Stable Platform 2005». Ο Όμιλος εφαρμόζει το IFRS Stable Platform 2005 από την 1η Ιανουαρίου 2005. Την ημερομηνία μετάβασης αποτέλεσε για τον Όμιλο, η 1<sup>η</sup> Ιανουαρίου 2004.

### **1.5. Αλλαγές στις Λογιστικές Αρχές**

Οι λογιστικές αρχές βάσει των οποίων συντάσσονται οι συνημμένες οικονομικές καταστάσεις και τις οποίες συστηματικά εφαρμόζει ο Όμιλος είναι συνεπείς με αυτές που εφαρμόστηκαν την προηγούμενη χρήση εκτός των κατωτέρω περιπτώσεων:

#### **1.5.1. Τροποποιήσεις στα δημοσιευμένα πρότυπα με έναρξη ισχύος 2006**

##### **ΔΛΠ 19 (Τροποποίηση), Παροχές σε εργαζομένους**

- Η συγκεκριμένη τροποποίηση είναι υποχρεωτική για τις χρήσεις που ξεκινούν την ή μετά την 1<sup>η</sup> Ιανουαρίου του 2006. Η τροποποίηση αυτή παρέχει τη δυνατότητα μίας εναλλακτικής προσέγγισης για την αναγνώριση των αναλογιστικών κερδών και ζημιών. Είναι πιθανόν να επιβάλλει επιπλέον απαιτήσεις αναγνώρισης για τα προγράμματα πολλών εργοδοτών (multi-employer plans), για τις οποίες δεν υπάρχουν επαρκείς πληροφορίες για την εφαρμογή της λογιστικής μεθόδου καθορισμένων παροχών. Επίσης, προσθέτει νέες απαιτήσεις γνωστοποιήσεων. Καθώς ο Όμιλος δεν έχει πρόθεση να μεταβάλλει την λογιστική αρχή που εφαρμόζεται για την αναγνώριση των αναλογιστικών κερδών και ζημιών και δεν συμμετέχει σε κάποιο πρόγραμμα πολλών εργοδοτών, η εφαρμογή αυτής της τροποποίησης δεν αναμένεται να επηρεάσει τις οικονομικές καταστάσεις του Ομίλου.

##### **ΕΔΔΠΧΠ. 10 Ενδιάμεσες οικονομικές αναφορές και απομείωση**

- Η παρούσα διερμηνεία μπορεί να έχει επίδραση στις οικονομικές καταστάσεις, σε περίπτωση που αναγνωριστεί μία ζημιά απομείωσης σε ενδιάμεση περίοδο αναφορικά με την υπεραξία ή επενδύσεις σε συμμετοχικούς τίτλους διαθέσιμους προς πώληση ή μη εισηγμένους συμμετοχικούς τίτλους που τηρούνται στο κόστος, καθώς αυτή η απομείωση δεν μπορεί να αντιστοιχιστεί σε επόμενες ενδιάμεσες ή ετήσιες οικονομικές καταστάσεις. Η Διερμηνεία 10 εφαρμόζεται για τις ετήσιες λογιστικές περιόδους που ξεκινούν την ή μετά την 1<sup>η</sup> Νοεμβρίου 2006. Ο Όμιλος δεν επηρεάστηκε από την υιοθέτηση της διερμηνείας, καθώς δεν έχει προχωρήσει σε αντιστροφές ζημιών απομείωσης.



#### **ΔΛΠ 39 (Τροποποίηση), Επιλογή της εύλογης αξίας,**

- Η τροποποίηση αυτή περιορίζει την ταξινόμηση χρηματοοικονομικών μέσων σαν χρηματοοικονομικά μέσα αποτιμώμενα στην εύλογη αξία μέσω της κατάστασης αποτελεσμάτων χρήσης. Ο Όμιλος δεν αναμένεται να επηρεαστεί από την υιοθέτηση της τροποποίησης αυτής.

#### **ΕΔΔΠΧΠ 4, Προσδιορίζοντας κατά πόσο μία σύμβαση περιλαμβάνει μία μίσθωση,**

- Η διερμηνεία αυτή θέτει κριτήρια προκειμένου να εκτιμηθεί εάν μία μίσθωση περιλαμβάνεται σε μία συμφωνία που δεν έχει τον νομικό τύπο της μίσθωσης. Κάθε συμφωνία που δίνει το δικαίωμα χρησιμοποίησης ενός στοιχείου του ενεργητικού με αντάλλαγμα πληρωμές, θα θεωρείται μίσθωση. Η εφαρμογή του ΔΕΕΧΠ 4 δεν αναμένεται να αλλάξει τον λογιστικό χειρισμό οποιαδήποτε από τις ισχύουσες συμβάσεις του Ομίλου.

### **1.5.2. Πρότυπα, τροποποιήσεις και ερμηνείες με έναρξη ισχύος 2006, οι οποίες δεν σχετίζονται με τις δραστηριότητες του ομίλου.**

Τα ακόλουθα πρότυπα, τροποποιήσεις και ερμηνείες είναι υποχρεωτικές για τις χρήσεις που αρχίζουν την ή μετά την 1<sup>η</sup> Ιανουαρίου 2006, αλλά δεν είναι σχετικές με τις δραστηριότητες του ομίλου:

- ΔΛΠ 21 (Τροποποίηση), Καθαρή επένδυση σε εκμετάλλευση στο εξωτερικό,
- ΔΛΠ 39 (Τροποποίηση), Λογιστική Αντιστάθμισης Ταμιακών Ροών για προβλεπόμενες ενδοομιλικές συναλλαγές,
- ΔΛΠ 39 και ΔΠΧΠ4 (Τροποποίηση), Ασφαλιστήρια συμβόλαια,
- ΔΠΧΠ 1 (Τροποποίηση), Πρώτη εφαρμογή των Διεθνών Προτύπων Χρηματοοικονομικής Πληροφόρησης,
- ΔΠΧΠ 6, Έρευνα και αξιολόγηση ορυκτών πόρων,
- ΔΠΧΠ 6 (Τροποποίηση), Έρευνα και αξιολόγηση ορυκτών πόρων,
- ΕΔΔΠΧΠ 5, Δικαιώματα συμμετοχών σε προγράμματα αποδέσμευσης, αποκατάστασης και περιβαλλοντικής αποκατάστασης,
- ΕΔΔΠΧΠ 6, Υποχρεώσεις που απορρέουν από τη συμμετοχή σε συγκεκριμένη αγορά - Απόβλητα ειδών ηλεκτρικού και ηλεκτρονικού εξοπλισμού,
- ΕΔΔΠΧΠ 7, Εφαρμόζοντας την αναδιατύπωση των Οικονομικών Καταστάσεων σύμφωνα με το ΔΛΠ 29 «Παρουσίαση Οικονομικών Στοιχείων σε υπερπληθωριστικές οικονομίες»,
- ΕΔΔΠΧΠ 8, Πεδίο εφαρμογής του ΔΠΧΠ 2,
- ΕΔΔΠΧΠ 9, Επανεκτίμηση Ενσωματωμένων Παραγώγων.

Τα ανωτέρω πρότυπα, τροποποιήσεις και διερμηνείες δεν αναμένεται να επηρεάσουν τις οικονομικές καταστάσεις του Ομίλου, υπό την προϋπόθεση ότι η δομή και οι σχετικές συναλλαγές θα παραμείνουν ως έχουν.



### **1.5.3. Πρότυπα, τροποποιήσεις και διερμηνείες σε ήδη υπάρχοντα πρότυπα τα οποία δεν έχουν ακόμα τεθεί σε ισχύ και δεν έχουν υιοθετηθεί προγενέστερα.**

Η Επιτροπή Διεθνών Λογιστικών Προτύπων καθώς και η Επιτροπή Ερμηνειών έχουν ήδη εκδώσει μια σειρά νέων λογιστικών προτύπων και ερμηνειών τα οποία δεν είναι υποχρεωτικό να εφαρμοστούν για τις λογιστικές περιόδους που ξεκινούν την ή μετά την 1η Ιανουαρίου 2006. Η εκτίμηση του Ομίλου σχετικά με την επίδραση αυτών των νέων προτύπων και ερμηνειών έχει ως εξής:

#### **ΔΛΠ 1 Παρουσίαση των Οικονομικών Καταστάσεων**

Λόγω της έκδοσης του ΔΠΧΠ 7, προστέθηκαν επιπλέον γνωστοποιήσεις στο ΔΛΠ 1 «Παρουσίαση των Οικονομικών Καταστάσεων», προκειμένου μία επιχείρηση να γνωστοποιεί χρήσιμες πληροφορίες προς τους χρήστες των οικονομικών καταστάσεων σχετικά με τους στόχους, τις πολιτικές και τις διαδικασίες διαχείρισης των κεφαλαίων της. Ο Όμιλος θα εφαρμόσει τις τροποποιήσεις του ΔΛΠ 1, από την 01/01/2007.

#### **ΔΠΧΠ 7 Χρηματοοικονομικά μέσα: Γνωστοποιήσεις**

Το ΔΠΧΠ 7 αναφέρεται σε όλους τους κινδύνους που προκύπτουν από όλα τα χρηματοοικονομικά μέσα, εκτός από εκείνα που αποκλείονται ειδικά (πχ. συμφέροντα σε θυγατρικές, συνδεδεμένα μέρη και κοινοπραξίες, κ.λπ.). Σκοπός των γνωστοποιήσεων είναι η παροχή μίας εικόνας για την χρήση των χρηματοοικονομικών μέσων από τον Όμιλο και την έκθεσή του στους κινδύνους που αυτά προκαλούν. Η έκταση των γνωστοποιήσεων που απαιτούνται από την έκταση της χρήσης των χρηματοοικονομικών μέσων από την εταιρεία και από την έκθεσή τους σε κινδύνους. Το ΔΠΧΠ 7 αντικαθιστά το ΔΛΠ 30 και τις απαιτήσεις γνωστοποιήσεων του ΔΛΠ 32, αλλά η παρουσίαση που απαιτείται από το ΔΛΠ 32 παραμένει χωρίς καμία αλλαγή. Ο Όμιλος και η Εταιρία θα εφαρμόσουν το ΔΠΧΠ 7 από την 1<sup>η</sup> Ιανουαρίου 2007.

#### **ΔΠΧΠ 8 Οικονομικές πληροφορίες κατά τομέα**

Το ΔΠΧΠ 8 διατηρεί τον γενικό σκοπό του ΔΛΠ 14. Απαιτεί οι οικονομικές οντότητες των οποίων οι μετοχές ή οι ομολογίες είναι δημόσια διαπραγματεύσιμες, καθώς και οι οικονομικές οντότητες που είναι στη διαδικασία έκδοσης μετοχών ή ομολογιών, να παρουσιάζουν οικονομικές πληροφορίες κατά τομέα. Εάν οι επεξηγηματικές σημειώσεις των οικονομικών καταστάσεων περιέχουν τις ενοποιημένες οικονομικές καταστάσεις της μητρικής εταιρείας εντός του πεδίου εφαρμογής του ΔΠΧΠ 8, όπως επίσης και τις οικονομικές καταστάσεις της μητρικής εταιρείας, οι οικονομικές πληροφορίες κατά τομέα απαιτούνται μόνο για τις ενοποιημένες οικονομικές καταστάσεις. Το ΔΠΧΠ 8 ισχύει για χρήσεις που ξεκινούν την ή μετά την 1<sup>η</sup> Ιανουαρίου του 2009.

#### **ΕΔΔΠΧΠ 11, ΔΠΧΠ 2- Συναλλαγές Συμμετοχικών Τίτλων της ίδιας επιχείρησης ή επιχειρήσεων του ίδιου Ομίλου**

Αυτή η Διερμηνεία εφαρμόζεται για τις ετήσιες λογιστικές περιόδους που ξεκινούν την ή μετά την 1<sup>η</sup> Μαρτίου 2007.

Η ΕΔΔΠΧΠ 11 παρέχει οδηγίες για το εάν οι συμφωνίες παροχών που εξαρτώνται από την αξία των μετοχών θα πρέπει να θεωρούνται πληρωμές με μετρητά ή με συμμετοχικούς τίτλους στις οικονομικές καταστάσεις της επιχείρησης. Αυτή είναι μία σημαντική διάκριση καθώς υπάρχουν σημαντικές διαφορές στους απαιτούμενους



λογιστικούς χειρισμούς. Για παράδειγμα, οι πληρωμές με μετρητά αποτιμώνται στην εύλογη αξία σε κάθε ημερομηνία ισολογισμού. Αντιθέτως, στις πληρωμές με συμμετοχικούς τίτλους η εύλογη αξία προσδιορίζεται κατά την ημερομηνία της παροχής και αναγνωρίζεται στην περίοδο που η σχετική υπηρεσία παρέχεται.

#### **ΕΔΔΠΧΠ 12, Συμφωνίες για παραχώρηση δικαιώματος παροχής υπηρεσιών**

Αυτή η Διερμηνεία εφαρμόζεται για τις ετήσιες λογιστικές περιόδους που ξεκινούν την ή μετά την 1<sup>η</sup> Ιανουαρίου 2008. Η ΕΔΔΠΧΠ 12 παρέχει οδηγίες για τον λογιστικό χειρισμό συμφωνιών στις οποίες (i) μία οντότητα του δημοσίου τομέα (ο «παραχωρητής») χορηγεί συμβάσεις για την παροχή δημοσίων υπηρεσιών σε επιτηδευματίες του ιδιωτικού τομέα («διαχειριστές των παραχωρήσεων») και (ii) αυτές οι υπηρεσίες που παρέχονται προϋποθέτουν τη χρήση της υποδομής από τον διαχειριστή της παραχώρησης (ιδιωτική επιχείρηση). Η IFRIC 12 είναι μία εκτενής Διερμηνεία που αναφέρεται σε ένα σύνθετο θέμα.



## 2. Βασικές λογιστικές αρχές

Οι λογιστικές αρχές βάσει των οποίων συντάσσονται οι συνημμένες οικονομικές καταστάσεις είναι οι ακόλουθες:

### 2.1. Πληροφόρηση κατά τομέα

Επιχειρηματικός τομέας είναι κάθε διακριτό μέρος της επιχείρησης που παρέχει προϊόντα και υπηρεσίες ή ομάδες σχετιζόμενων προϊόντων και υπηρεσιών τα οποία υπόκεινται σε διαφορετικούς κινδύνους και αποδόσεις από εκείνα άλλων επιχειρηματικών τομέων.

Γεωγραφικός τομέας είναι κάθε διακριτό μέρος της επιχείρησης που παρέχει προϊόντα και υπηρεσίες ή ομάδες σχετιζόμενων προϊόντων και υπηρεσιών μέσα σε ένα συγκεκριμένο οικονομικό περιβάλλον και τα οποία υπόκεινται σε διαφορετικούς κινδύνους και αποδόσεις από άλλα οικονομικά περιβάλλοντα.

Ο Όμιλος, ως προς τον επιχειρηματικό τομέα, δραστηριοποιείται στις εκδόσεις περιοδικών, λειτουργία ραδιοφωνικού σταθμού, διοργάνωση εκδηλώσεων, εκδόσεις βιβλίων, εκτυπώσεις και παραγωγή και κυκλοφορία οπτικοακουστικών μέσων.

Γεωγραφικά, ο Όμιλος δραστηριοποιείται στην ελληνική επικράτεια, στην ευρωζώνη και στην Τουρκία.

### 2.2. Ενοποίηση επιχειρήσεων

**Θυγατρικές:** Είναι όλες οι εταιρείες που διοικούνται και ελέγχονται, άμεσα ή έμμεσα, από άλλη εταιρεία (μητρική), είτε μέσω της κατοχής της πλειοψηφίας των μετοχών της εταιρείας στην οποία έγινε η επένδυση, είτε μέσω της εξάρτησής της από την τεχνογνωσία που της παρέχει ο Όμιλος. Θυγατρικές, δηλαδή, είναι οι επιχειρήσεις πάνω στις οποίες ασκείται έλεγχος από την μητρική. Οι θυγατρικές ενοποιούνται πλήρως (ολική ενοποίηση) με την μέθοδο της εξαγοράς από την ημερομηνία που αποκτάται ο έλεγχος επ' αυτών και παύουν να ενοποιούνται από την ημερομηνία που τέτοιος έλεγχος δεν υφίσταται.

Η εξαγορά θυγατρικής από τον Όμιλο λογιστικοποιείται βάσει της μεθόδου εξαγοράς. Το κόστος κτήσης μιας θυγατρικής είναι η εύλογη αξία των περιουσιακών στοιχείων που δόθηκαν, των μετοχών που εκδόθηκαν και των υποχρεώσεων που αναλήφθηκαν κατά την ημερομηνία της



ανταλλαγής, πλέον τυχόν κόστους άμεσα συνδεδεμένου με την συναλλαγή. Τα επιμέρους περιουσιακά στοιχεία, υποχρεώσεις και ενδεχόμενες υποχρεώσεις που αποκτώνται σε μία επιχειρηματική συνένωση επιμετρώνται κατά την εξαγορά στις εύλογες αξίες τους ανεξαρτήτως του ποσοστού συμμετοχής. Το κόστος εξαγοράς πέραν της εύλογης αξίας των επί μέρους στοιχείων που αποκτήθηκαν, καταχωρείται ως υπεραξία. Στην περίπτωση που το κόστος της εξαγοράς είναι μικρότερο από το μερίδιο της εταιρείας στα ίδια κεφάλαια της αποκτηθείσας επιχείρησης, τότε η πρώτη υπολογίζει ξανά το κόστος της εξαγοράς, αποτιμά τα στοιχεία του ενεργητικού, τις υποχρεώσεις και τις ενδεχόμενες υποχρεώσεις της αποκτηθείσας επιχείρησης και αναγνωρίζει απευθείας στα αποτελέσματα χρήσης ως κέρδος οποιαδήποτε διαφορά παραμείνει μετά τον επανυπολογισμό.

Μετά την αρχική αναγνώριση η υπεραξία αποτιμάται στο κόστος μείον τις συσσωρευμένες αποσβέσεις μέχρι και την 31/12/2003 καθώς και τυχόν ζημιές λόγω μείωσης της αξίας της. Από την 1/1/2004 η υπεραξία δεν αποσβένεται αλλά εξετάζεται ετήσια για τυχόν μείωση της αξίας της, εάν υπάρχουν γεγονότα που παρέχουν ενδείξεις για ζημιά σύμφωνα με το Δ.Λ.Π. 36.

Διεταιρικές συναλλαγές, υπόλοιπα και μη πραγματοποιημένα κέρδη από συναλλαγές μεταξύ των εταιρειών του Ομίλου απαλείφονται. Οι μη πραγματοποιημένες ζημιές, επίσης απαλείφονται, εκτός εάν η συναλλαγή παρέχει ενδείξεις απομείωσης του μεταβιβασθέντος στοιχείου ενεργητικού. Οι λογιστικές αρχές των θυγατρικών έχουν τροποποιηθεί ώστε να είναι ομοιόμορφες με αυτές που έχουν υιοθετηθεί από τον Όμιλο.

Η Εταιρεία καταχωρεί τις επενδύσεις της σε θυγατρικές εταιρίες στο κόστος κτήσης μείον την ζημιά από τυχούσα απομείωση της αξίας αυτών.

**Από κοινού ελεγχόμενες οικονομικές μονάδες:** Οι συμμετοχές του Ομίλου σε από κοινού ελεγχόμενες οικονομικές μονάδες λογίζονται στις ενοποιημένες οικονομικές καταστάσεις με τη μέθοδο της αναλογικής ενοποίησης. Στις οικονομικές καταστάσεις της Εταιρείας λογίζονται στην αξία κτήσεως μείον τυχόν προβλέψεις απομείωσης. Βάση της μεθόδου της αναλογικής ενοποίησης, τα περιουσιακά στοιχεία, οι υποχρεώσεις, τα έσοδα και τα έξοδα των μονάδων ενοποιούνται «γραμμή προς γραμμή» με το ποσοστό συμμετοχής του Ομίλου.

### **2.3. Μετατροπή ξένου νομίσματος**

Τα στοιχεία των οικονομικών καταστάσεων των εταιρειών του Ομίλου επιμετρώνται βάσει του νομίσματος του πρωτεύοντος οικονομικού περιβάλλοντος, στο οποίο λειτουργεί ο Όμιλος (λειτουργικό νόμισμα). Οι ενοποιημένες οικονομικές καταστάσεις παρουσιάζονται σε Ευρώ, που είναι το λειτουργικό νόμισμα και το νόμισμα παρουσίασης της μητρικής Εταιρείας και όλων των θυγατρικών της.



Οι συναλλαγές σε ξένα νομίσματα μετατρέπονται στο λειτουργικό νόμισμα με την χρήση των ισοτιμιών που ισχύουν κατά την ημερομηνία των συναλλαγών.

Κέρδη και ζημιές από συναλλαγματικές διαφορές οι οποίες προκύπτουν από την εκκαθάριση τέτοιων συναλλαγών κατά την διάρκεια της περιόδου και από την μετατροπή των νομισματικών στοιχείων που εκφράζονται σε ξένο νόμισμα με τις ισχύουσες ισοτιμίες κατά την ημερομηνία ισολογισμού, καταχωρούνται στα αποτελέσματα. Οι συναλλαγματικές διαφορές από μη νομισματικά στοιχεία που αποτιμώνται στην εύλογη αξία τους, θεωρούνται ως τμήμα της εύλογης αξίας και συνεπώς καταχωρούνται όπου και οι διαφορές της εύλογης αξίας.

Οι εκτός Ελλάδος δραστηριότητες του Ομίλου σε ξένα νομίσματα (οι οποίες αποτελούν κατά κανόνα αναπόσπαστο μέρος των δραστηριοτήτων της μητρικής), μετατρέπονται στο νόμισμα λειτουργίας με την χρήση των ισοτιμιών που ισχύουν κατά την ημερομηνία των συναλλαγών, ενώ τα στοιχεία του ενεργητικού και παθητικού των δραστηριοτήτων στο εξωτερικό, συμπεριλαμβανομένων της υπεραξίας και των αναπροσαρμογών της εύλογης αξίας, που προκύπτουν κατά την ενοποίηση, μετατρέπονται σε Ευρώ με τις συναλλαγματικές ισοτιμίες που ισχύουν κατά την ημερομηνία του ισολογισμού.

Οι ατομικές οικονομικές καταστάσεις των εταιρειών που μετέχουν στην ενοποίηση, και οι οποίες αρχικά παρουσιάζονται σε νόμισμα διαφορετικό από το νόμισμα παρουσίασης του Ομίλου, έχουν μετατραπεί σε ευρώ. Τα στοιχεία του ενεργητικού και οι υποχρεώσεις έχουν μεταφραστεί σε ευρώ στην ισοτιμία κλεισίματος την ημερομηνία του ισολογισμού. Τα έσοδα και τα έξοδα έχουν μετατραπεί στο νόμισμα παρουσίασης του Ομίλου στις μέσες ισοτιμίες κατά την αναφερόμενη περίοδο. Οι συναλλαγματικές διαφορές που προκύπτουν από αυτήν τη διαδικασία έχουν χρεωθεί στο αποθεματικό μετατροπής ισολογισμών εταιρειών εξωτερικού σε ξένο νόμισμα, της καθαρής θέσης.

#### **2.4. Ενσώματες ακινητοποιήσεις**

Τα πάγια στοιχεία του ενεργητικού απεικονίζονται στις οικονομικές καταστάσεις στις αξίες κτήσεως τους κατά την ημερομηνία μετάβασης, μείον, τις συσσωρευμένες αποσβέσεις όπως αυτές διαμορφώθηκαν μετά την αλλαγή της ωφέλιμης ζωής των ενσώματων ακινητοποιήσεων. Το κόστος κτήσεως περιλαμβάνει όλες τις άμεσα επιρριπτέες δαπάνες για την απόκτηση των στοιχείων.



Μεταγενέστερες δαπάνες καταχωρούνται σε επαύξηση της λογιστικής αξίας των ενσωμάτων παγίων ή ως ξεχωριστό πάγιο μόνον κατά την έκταση που οι δαπάνες αυτές αυξάνουν τα μελλοντικά οικονομικά οφέλη που αναμένεται να εισρεύσουν από τη χρήση του παγίου στοιχείου και το κόστος τους μπορεί να επιμετρηθεί αξιόπιστα. Το κόστος επισκευών και συντηρήσεων καταχωρείται στα αποτελέσματα όταν πραγματοποιούνται.

Οι αποσβέσεις των ενσωμάτων παγίων (πλην οικοπέδων τα οποία δεν αποσβένονται) υπολογίζονται με την σταθερή μέθοδο μέσα στην ωφέλιμη ζωή τους που έχει ως εξής:

Κτίρια	11 - 40 έτη
Μηχανολογικός εξοπλισμός	9 - 14 έτη
Αυτοκίνητα	6 - 9 έτη
Λοιπός εξοπλισμός	4 - 9 έτη

Οι υπολειμματικές αξίες και οι ωφέλιμες ζωές των ενσωμάτων παγίων υπόκεινται σε επανεξέταση σε κάθε ημερομηνία ισολογισμού. Όταν οι λογιστικές αξίες των ενσωμάτων ακινητοποιήσεων υπερβαίνουν την ανακτήσιμη αξία τους, η διαφορά (απομείωση) καταχωρείται άμεσα ως έξοδο στα αποτελέσματα.

Κατά την πώληση ενσωμάτων ακινητοποιήσεων, οι διαφορές μεταξύ του τιμήματος που λαμβάνεται και της λογιστικής τους αξίας καταχωρούνται ως κέρδη ή ζημιές στα αποτελέσματα. Οι επισκευές και συντηρήσεις καταχωρούνται στα έξοδα της περιόδου που αφορούν.

## **2.5. Άυλα περιουσιακά στοιχεία**

Στα άυλα περιουσιακά στοιχεία περιλαμβάνονται τα δικαιώματα εκπομπής σήματος ραδιοφωνικού σταθμού, οι δαπάνες ανάπτυξης νέων τίτλων περιοδικών, τα σήματα περιοδικών καθώς και οι άδειες λογισμικού.

**Δαπάνες ανάπτυξης νέων τίτλων περιοδικών:** Πρόκειται για δαπάνες ανάπτυξης νέων τίτλων περιοδικών για τα οποία πληρούνται οι προϋποθέσεις αναγνώρισής τους ως άυλα περιουσιακά στοιχεία σύμφωνα με το Δ.Λ.Π. 38. Τα άυλα αυτά περιουσιακά στοιχεία αποτιμώνται στο κόστος κτήσης τους μείον τις σωρευμένες αποσβέσεις που υπολογίζονται σύμφωνα με την ωφέλιμη διάρκεια ζωής αυτών η οποία συμπίπτει με το χρόνο χρήσης του συμβατικού δικαιώματος έκδοσης των περιοδικών αυτών ο οποίος κυμαίνεται μεταξύ 5 – 10 ετών.

**Δικαίωμα εκπομπής σήματος ραδιοφωνικού σταθμού:** Η αξία του δικαιώματος αυτού προέκυψε κατά την συγχώνευση με θυγατρική εταιρεία το έτος 2002 και αφορά την εύλογη αξία



του δικαιώματος όπως αυτό είχε αποτιμηθεί από την επιτροπή του άρθρου 9 του Κ.Ν. 2190/1920. Η αξία του δικαιώματος αποσβένεται στην ωφέλιμη διάρκεια της ζωής αυτού η οποία προσδιορίστηκε σε 20 έτη.

**Σήματα περιοδικών:** Αφορά στο κόστος κτήσης σημάτων - τίτλων των περιοδικών Nitro και Down Town, που αποκτήθηκαν το 1999 και η αξία των οποίων μειώνεται με το ποσό των σωρευμένων αποσβέσεων οι οποίες υπολογίζονται βάσει της ωφέλιμης διάρκειας ζωής αυτών, η οποία προσδιορίστηκε σε 20 έτη.

**Λογισμικό:** Οι άδειες λογισμικού αποτιμώνται στο κόστος κτήσεως μείον τις αποσβέσεις. Οι αποσβέσεις διενεργούνται με την σταθερή μέθοδο κατά τη διάρκεια της ωφέλιμης ζωής των στοιχείων αυτών η οποία κυμαίνεται από 1 έως 4 χρόνια.

## **2.6. Απομείωση αξίας περιουσιακών στοιχείων**

Τα στοιχεία του ενεργητικού που έχουν απροσδιόριστη ωφέλιμη ζωή δεν αποσβένονται και υπόκεινται σε έλεγχο απομείωσης ετησίως και όταν κάποια γεγονότα καταδεικνύουν ότι η λογιστική αξία μπορεί να μην είναι ανακτήσιμη. Τα στοιχεία του ενεργητικού που αποσβένονται υπόκεινται σε έλεγχο απομείωσης της αξίας τους όταν υπάρχουν ενδείξεις ότι οι λογιστική αξία τους δεν θα ανακτηθεί. Η ανακτήσιμη αξία είναι το μεγαλύτερο ποσό μεταξύ της καθαρής τιμής πώλησης και της αξίας λόγω χρήσης. Η ζημία λόγω μείωσης της αξίας των στοιχείων του ενεργητικού αναγνωρίζεται από την επιχείρηση, όταν η λογιστική αξία των στοιχείων αυτών (ή της Μονάδας Δημιουργίας Ταμειακών Ροών) είναι μεγαλύτερη από το ανακτήσιμο ποσό τους.

Καθαρή αξία πώλησης θεωρείται το ποσό από την πώληση ενός στοιχείου του ενεργητικού στα πλαίσια μιας αμοτεροβαρούς συναλλαγής στην οποία τα μέρη έχουν πλήρη γνώση και προσχωρούν οικειοθελώς, μετά από την αφαίρεση κάθε πρόσθετου άμεσου κόστους διάθεσης του στοιχείου ενεργητικού, ενώ, αξία χρήσης είναι η παρούσα αξία των εκτιμώμενων μελλοντικών ταμειακών ροών που αναμένεται να εισρεύσουν στην επιχείρηση από τη χρήση ενός στοιχείου ενεργητικού και από τη διάθεση του στο τέλος της εκτιμώμενης ωφέλιμης ζωής του.

## **2.7. Χρηματοοικονομικά μέσα**

Χρηματοοικονομικό μέσο είναι κάθε σύμβαση που δημιουργεί ένα χρηματοοικονομικό στοιχείο ενεργητικού σε μία επιχείρηση και μια χρηματοοικονομική υποχρέωση ή ένα συμμετοχικό τίτλο σε μια άλλη επιχείρηση.



Τα χρηματοοικονομικά μέσα του Ομίλου ταξινομούνται στις παρακάτω κατηγορίες με βάση την ουσία της σύμβασης και το σκοπό για τον οποίο αποκτήθηκαν.

#### **i) Δάνεια και απαιτήσεις**

Περιλαμβάνουν χρηματοοικονομικά στοιχεία ενεργητικού με σταθερές ή προσδιορισμένες πληρωμές, τα οποία δεν διαπραγματεύονται σε ενεργές αγορές.

Στην κατηγορία αυτή δεν περιλαμβάνονται:

- α) απαιτήσεις από προκαταβολές για αγορά αγαθών ή υπηρεσιών,
- β) απαιτήσεις που έχουν να κάνουν με δοσοληψίες φόρων, οι οποίες έχουν επιβληθεί νομοθετικά από το κράτος,
- γ) οτιδήποτε δεν καλύπτεται από σύμβαση ώστε να δίνει δικαίωμα στην επιχείρηση για λήψη μετρητών ή άλλων χρηματοοικονομικών παγίων στοιχείων.

Τα δάνεια και οι απαιτήσεις περιλαμβάνονται στο κυκλοφορούν ενεργητικό, εκτός από εκείνα με λήξεις μεγαλύτερες των 12 μηνών από την ημερομηνία ισολογισμού. Τα τελευταία συμπεριλαμβάνονται στα μη κυκλοφορούντα στοιχεία του ενεργητικού.

#### **ii) Διαθέσιμα για πώληση χρηματοοικονομικά στοιχεία ενεργητικού**

Περιλαμβάνει χρηματοοικονομικά περιουσιακά στοιχεία τα οποία είτε προσδιορίζονται σε αυτήν την κατηγορία, είτε δεν μπορούν να ενταχθούν σε κάποια άλλη.

Τα διαθέσιμα προς πώληση χρηματοοικονομικά περιουσιακά στοιχεία αποτιμώνται στην εύλογη αξία τους και τα σχετικά κέρδη ή ζημιές καταχωρούνται σε αποθεματικό των ιδίων κεφαλαίων μέχρι τα στοιχεία αυτά να πωληθούν ή να χαρακτηρισθούν ως απομειωμένα.

Κατά την πώληση ή όταν χαρακτηρισθούν ως απομειωμένα, τα κέρδη ή οι ζημιές μεταφέρονται στα αποτελέσματα. Ζημιές απομείωσης που έχουν αναγνωρισθεί στα αποτελέσματα δεν αντιστρέφονται μέσω αποτελεσμάτων.

Τα πραγματοποιημένα και μη πραγματοποιημένα κέρδη ή ζημιές που προκύπτουν από τις μεταβολές της εύλογης αξίας των χρηματοοικονομικών στοιχείων ενεργητικού αποτιμώνται στην εύλογη αξία



τους με μεταβολές στα αποτελέσματα, αναγνωρίζονται στα αποτελέσματα την περίοδο που προκύπτουν.

Οι εύλογες αξίες των χρηματοοικονομικών στοιχείων ενεργητικού που είναι διαπραγματεύσιμα σε ενεργές αγορές προσδιορίζονται από τις τρέχουσες τιμές ζήτησης. Για τα μη διαπραγματεύσιμα στοιχεία οι εύλογες αξίες προσδιορίζονται με τη χρήση τεχνικών αποτίμησης όπως ανάλυση πρόσφατων συναλλαγών, συγκρίσιμων στοιχείων που διαπραγματεύονται και προεξόφληση ταμειακών ροών. Οι μη διαπραγματεύσιμοι σε ενεργό αγορά συμμετοχικοί τίτλοι που έχουν ταξινομηθεί στην κατηγορία διαθέσιμα προς πώληση χρηματοοικονομικά στοιχεία και των οποίων η εύλογη αξία δεν είναι δυνατόν να προσδιοριστεί με αξιοπιστία αποτιμώνται στο κόστος κτήσης τους.

Σε κάθε ημερομηνία ισολογισμού ο Όμιλος εκτιμά αν υπάρχουν αντικειμενικές ενδείξεις που να οδηγούν στο συμπέρασμα ότι τα χρηματοοικονομικά στοιχεία του ενεργητικού έχουν υποστεί απομείωση. Για μετοχές εταιρειών που έχουν ταξινομηθεί ως χρηματοοικονομικά στοιχεία διαθέσιμα προς πώληση, τέτοια ένδειξη συνιστά η σημαντική ή παρατεταμένη μείωση της εύλογης αξίας σε σχέση με το κόστος κτήσεως. Αν στοιχειοθετείται απομείωση, η σωρευμένη στα ίδια κεφάλαια ζημιά που είναι η διαφορά μεταξύ κόστους κτήσεως και εύλογης αξίας, μεταφέρεται στα αποτελέσματα.

## **2.8.Αποθέματα**

Κατά την ημερομηνία του ισολογισμού, τα αποθέματα αποτιμώνται στην χαμηλότερη τιμή μεταξύ κόστους κτήσης και καθαρής ρευστοποιήσιμης αξίας. Η καθαρή ρευστοποιήσιμη αξία είναι η εκτιμημένη τιμή πώλησης στην συνηθισμένη πορεία των εργασιών της επιχείρησης μείον οποιαδήποτε σχετικά έξοδα πώλησης. Το κόστος των αποθεμάτων περιλαμβάνει όλα τα κόστη αγοράς καθώς και λοιπά κόστη που πραγματοποιήθηκαν προκειμένου να φτάσουν τα αποθέματα στην παρούσα κατάσταση και θέση ενώ δεν περιλαμβάνει χρηματοοικονομικά έξοδα.

## **2.9.Εμπορικές απαιτήσεις**

Οι απαιτήσεις από πελάτες καταχωρούνται αρχικά στην εύλογη αξία τους μετά από προβλέψεις για μη εισπρακτέα υπόλοιπα. Ο υπολογισμός για επισφαλείς απαιτήσεις γίνεται όταν δεν είναι πλέον πιθανή η είσπραξη μέρους ή ολόκληρου του οφειλόμενου ποσού. Η σχετική ζημιά μεταφέρεται απευθείας στα αποτελέσματα χρήσης. Οι ζημιές απομείωσης, δηλαδή όταν υπάρχει αντικειμενική ένδειξη ότι ο Όμιλος δεν είναι σε θέση να εισπράξει όλα τα ποσά που του οφείλονται με βάση τους συμβατικούς όρους, αναγνωρίζονται στα αποτελέσματα.



### **2.10. Ταμειακά διαθέσιμα και ισοδύναμα ταμειακών διαθεσίμων**

Τα διαθέσιμα και ισοδύναμα διαθεσίμων περιλαμβάνουν τα μετρητά στην τράπεζα και στο ταμείο καθώς επίσης και τις βραχυπρόθεσμες επενδύσεις υψηλής ρευστότητας όπως αλληλόχρεους τραπεζικούς λογαριασμούς και τραπεζικές καταθέσεις .

### **2.11. Μετοχικό κεφάλαιο**

Έξοδα τα οποία πραγματοποιήθηκαν για την έκδοση μετοχών εμφανίζονται μετά την αφαίρεση του σχετικού φόρου εισοδήματος, σε μείωση του προϊόντος της έκδοσης. Τα έξοδα τα οποία σχετίζονται με την έκδοση μετοχών για την απόκτηση επιχειρήσεων περιλαμβάνονται στο κόστος κτήσεως της επιχειρήσεως που αποκτάται.

### **2.12. Δανεισμός**

Τα δάνεια ταξινομούνται ως βραχυπρόθεσμες υποχρεώσεις εκτός εάν ο Όμιλος έχει το δικαίωμα να αναβάλλει την εξόφληση της υποχρέωσης για τουλάχιστον 12 μήνες από την ημερομηνία του ισολογισμού. Σε αυτή την περίπτωση ταξινομούνται ως μακροπρόθεσμες υποχρεώσεις.

Οι χρεωστικοί τόκοι δανείων, καταχωρούνται απευθείας στην κατάσταση αποτελεσμάτων της περιόδου που αφορούν.

### **2.13. Φορολογία εισοδήματος και αναβαλλόμενη φορολογία**

Η επιβάρυνση της περιόδου με φόρους εισοδήματος αποτελείται από τους τρέχοντες φόρους και τους αναβαλλόμενους φόρους, δηλαδή τους φόρους ή τις φορολογικές ελαφρύνσεις που σχετίζονται με τα οικονομικά οφέλη που προκύπτουν στην περίοδο αλλά έχουν ήδη καταλογιστεί ή θα καταλογιστούν από τις φορολογικές αρχές σε διαφορετικές περιόδους. Ο φόρος εισοδήματος αναγνωρίζεται στον λογαριασμό των αποτελεσμάτων της περιόδου, εκτός του φόρου εκείνου που αφορά συναλλαγές που καταχωρήθηκαν απευθείας στα ίδια κεφάλαια, στην οποία περίπτωση καταχωρείται απευθείας, κατά ανάλογο τρόπο, στα ίδια κεφάλαια.

Οι τρέχοντες φόροι εισοδήματος περιλαμβάνουν τις βραχυπρόθεσμες υποχρεώσεις ή και απαιτήσεις προς τις δημοσιονομικές αρχές που σχετίζονται με τους πληρωτέους φόρους επί του φορολογητέου εισοδήματος της περιόδου και οι τυχόν πρόσθετοι φόροι εισοδήματος που αφορούν προηγούμενες χρήσεις.

Οι τρέχοντες φόροι επιμετρώνται σύμφωνα με τους φορολογικούς συντελεστές και τους φορολογικούς νόμους που εφαρμόζονται στις διαχειριστικές περιόδους με τις οποίες σχετίζονται, βασιζόμενα στο φορολογητέο κέρδος για το έτος. Όλες οι αλλαγές στα βραχυπρόθεσμα φορολογικά



στοιχεία του ενεργητικού ή τις υποχρεώσεις αναγνωρίζονται σαν μέρος των φορολογικών εξόδων στην κατάσταση αποτελεσμάτων χρήσης.

Ο αναβαλλόμενος φόρος εισοδήματος προσδιορίζεται με την μέθοδο της υποχρέωσης που προκύπτει από τις προσωρινές διαφορές μεταξύ της λογιστικής αξίας και της φορολογικής βάσης των στοιχείων του ενεργητικού και των υποχρεώσεων και υπολογίζεται τόσο για την μητρική όσο και για τις θυγατρικές εταιρείες του Ομίλου. Αναβαλλόμενος φόρος εισοδήματος δεν λογίζεται εάν προκύπτει από την αρχική αναγνώριση στοιχείου ενεργητικού ή παθητικού σε συναλλαγή, εκτός επιχειρηματικής συνένωσης, η οποία όταν έγινε η συναλλαγή δεν επηρέασε ούτε το λογιστικό ούτε το φορολογικό κέρδος ή ζημία.

Οι αναβαλλόμενες φορολογικές απαιτήσεις και υποχρεώσεις αποτιμώνται με βάση τους φορολογικούς συντελεστές που αναμένεται να εφαρμοστούν στην περίοδο κατά την οποία θα διακανονιστεί η απαίτηση ή η υποχρέωση, λαμβάνοντας υπόψη τους φορολογικούς συντελεστές (και φορολογικούς νόμους) που έχουν τεθεί σε ισχύ ή ουσιαστικά ισχύουν μέχρι την ημερομηνία του Ισολογισμού. Σε περίπτωση αδυναμίας σαφούς προσδιορισμού του χρόνου αναστροφής των προσωρινών διαφορών εφαρμόζεται ο φορολογικός συντελεστής που ισχύει κατά την επόμενη της ημερομηνίας του ισολογισμού χρήση.

Οι περισσότερες αλλαγές στις αναβαλλόμενες φορολογικές απαιτήσεις ή υποχρεώσεις αναγνωρίζονται σαν ένα κομμάτι των φορολογικών εξόδων στην κατάσταση αποτελεσμάτων χρήσης.

#### **2.14. Παροχές στο προσωπικό**

**Βραχυπρόθεσμες παροχές:** Οι βραχυπρόθεσμες παροχές προς τους εργαζομένους (εκτός από παροχές λήξης της εργασιακής σχέσης) σε χρήμα και σε είδος αναγνωρίζονται ως έξοδο όταν καθίστανται δεδουλευμένες. Τυχόν ανεξόφλητο ποσό καταχωρείται ως υποχρέωση, ενώ σε περίπτωση που το ποσό που ήδη καταβλήθηκε υπερβαίνει το ποσό των παροχών, η επιχείρηση αναγνωρίζει το υπερβάλλον ποσό ως στοιχείο του ενεργητικού της (προπληρωθέν έξοδο) μόνο κατά την έκταση που η προπληρωμή θα οδηγήσει σε μείωση μελλοντικών πληρωμών ή σε επιστροφή.

**Καθορισμένες εισφορές:** Οι καθορισμένες εισφορές αφορούν στην υποχρέωση της επιχείρησης (νομική ή τεκμαρτή) να καταβάλει το ποσό που έχει συμφωνηθεί να συνεισφέρει στον φορέα (π.χ. ταμείο) που διαχειρίζεται τις εισφορές και χορηγεί τις παροχές. Συνεπώς, το ποσό των παροχών που



θα λάβει ο εργαζόμενος προσδιορίζεται από το ποσό που καταβάλλει η επιχείρηση ή και ο εργαζόμενος.

Η πληρωτέα εισφορά από την επιχείρηση αναγνωρίζεται είτε ως μία υποχρέωση μετά και την αφαίρεση της εισφοράς που καταβλήθηκε, είτε ως ένα έξοδο.

**Αποζημίωση προσωπικού λόγω συνταξιοδότησης:** Η αποζημίωση του προσωπικού λόγω συνταξιοδότησης υπολογίζεται ετησίως βάσει της αναλογιστικής μεθόδου αποτίμησης Project Unit Method προκειμένου να προσδιοριστεί το ρεαλιστικό κόστος για τις υποχρεώσεις που φέρει η επιχείρηση σε σχέση με τις παραπάνω παροχές στο προσωπικό της.

Η παραπάνω μέθοδος αποτίμησης, χρησιμοποιώντας σαν επιτόκιο προεξόφλησης το επιτόκιο των μακροπρόθεσμων ομολόγων του Ελληνικού Δημοσίου, εντοπίζει με μεγάλη ακρίβεια το ποσό των σωρευμένων υποχρεώσεων από ήδη «θεμελιωμένες» παροχές και διατηρεί το επίπεδο χρηματοδότησης των υποχρεώσεων σε σημείο που το συσσωρευμένο κεφάλαιο αντισταθμίζει κατά 100% το μακροπρόθεσμο κόστος της καταβολής των παροχών. Είναι η μόνη αποδεκτή μέθοδος από το Δ.Λ.Π. 19 και συνάδει με τις ρυθμίσεις του Κ.Ν. 2190/1920 σχετικά με την αποζημίωση προσωπικού λόγω εξόδου από την υπηρεσία.

Τα αναλογιστικά κέρδη και οι ζημίες είναι στοιχεία της υποχρέωσης της παροχής της επιχείρησης, όσο και του εξόδου το οποίο θα αναγνωριστεί στα αποτελέσματα. Αυτά που προκύπτουν από τις προσαρμογές με βάση τα ιστορικά δεδομένα και είναι πάνω ή κάτω από το περιθώριο του 10% της σωρευμένης υποχρέωσης, καταχωρούνται στα αποτελέσματα μέσα στον αναμενόμενο μέσο ασφαλιστικό χρόνο των συμμετεχόντων στο πρόγραμμα. Το κόστος προϋπηρεσίας αναγνωρίζεται άμεσα στα αποτελέσματα με εξαίρεση την περίπτωση που οι μεταβολές του προγράμματος εξαρτώνται από τον εναπομένοντα χρόνο υπηρεσίας των εργαζομένων. Στην περίπτωση αυτή το κόστος προϋπηρεσίας καταχωρείται στα αποτελέσματα με την σταθερή μέθοδο μέσα στην περίοδο ωρίμανσης.

## **2.15. Προβλέψεις**

Προβλέψεις αναγνωρίζονται όταν ο Όμιλος έχει παρούσες νομικές ή τεκμαιρόμενες υποχρεώσεις ως αποτέλεσμα παρελθόντων γεγονότων των οποίων η εκκαθάρισή τους μέσω εκρών πόρων είναι πιθανή και η εκτίμηση του ακριβούς ποσού της υποχρέωσης μπορεί να πραγματοποιηθεί με αξιοπιστία. Σε κάθε ημερομηνία σύνταξης ισολογισμού οι προβλέψεις επανεξετάζονται και προσαρμόζονται προκειμένου να αντανakλούν την παρούσα αξία της δαπάνης που αναμένεται να



απαιτηθεί για τη τακτοποίηση της υποχρέωσης. Οι ενδεχόμενες υποχρεώσεις δεν αναγνωρίζονται στις οικονομικές καταστάσεις αλλά γνωστοποιούνται, εκτός αν η πιθανότητα εκρών πόρων οι οποίοι ενσωματώνουν οικονομικά οφέλη είναι ελάχιστη. Οι ενδεχόμενες απαιτήσεις δεν αναγνωρίζονται στις οικονομικές καταστάσεις αλλά γνωστοποιούνται εφόσον η εισροή οικονομικών οφελών είναι πιθανή.

## **2.16. Αναγνώριση εσόδων και εξόδων**

**Έσοδα:** Τα έσοδα περιλαμβάνουν την εύλογη αξία πωλήσεων αγαθών και παροχής υπηρεσιών, καθαρά από Φόρο Προστιθέμενης Αξίας, εκπτώσεις και επιστροφές. Τα διεταιρικά έσοδα μέσα στον Όμιλο απαλείφονται πλήρως. Η αναγνώριση των εσόδων γίνεται ως εξής:

- **Πωλήσεις αγαθών:** Οι πωλήσεις αγαθών αναγνωρίζονται όταν ο Όμιλος παραδίδει τα αγαθά στους πελάτες, τα αγαθά γίνονται αποδεκτά από αυτούς και η είσπραξη της απαίτησης είναι εύλογα εξασφαλισμένη.
- **Παροχή υπηρεσιών:** Τα έσοδα από παροχή υπηρεσιών λογίζονται την περίοδο που παρέχονται οι υπηρεσίες, με βάση το στάδιο ολοκλήρωσης της παρεχόμενης υπηρεσίας σε σχέση με το σύνολο των παρεχόμενων υπηρεσιών.
- **Έσοδα από ενοίκια:** Τα έσοδα από ενοίκια σε ακίνητα λογίζονται σε συστηματική βάση κατά τη διάρκεια της μίσθωσης βάσει του μισθωτηρίου συμβολαίου.
- **Έσοδα από τόκους:** Τα έσοδα από τόκους αναγνωρίζονται βάσει χρονικής αναλογίας και με τη χρήση του πραγματικού επιτοκίου. Όταν υπάρχει απομείωση των απαιτήσεων, η λογιστική αξία αυτών μειώνεται στο ανακτήσιμο ποσό τους το οποίο είναι η παρούσα αξία των αναμενόμενων μελλοντικών ταμειακών ροών προεξοφλουμένων με το αρχικό πραγματικό επιτόκιο. Στην συνέχεια λογίζονται τόκοι με το ίδιο επιτόκιο επί της απομειωμένης (νέας λογιστικής) αξίας.
- **Έσοδα από μερίσματα:** Τα μερίσματα λογίζονται ως έσοδα όταν θεμελιώνεται το δικαίωμα είσπραξής τους.

**Έξοδα:** Τα έξοδα αναγνωρίζονται στα αποτελέσματα σε δεδουλευμένη βάση. Τα έξοδα από τόκους αναγνωρίζονται σε δεδουλευμένη βάση.

## **2.17. Διανομή μερισμάτων**

Η διανομή μερισμάτων στους μετόχους της μητρικής αναγνωρίζεται ως υποχρέωση στις ενοποιημένες οικονομικές καταστάσεις την ημερομηνία κατά την οποία η διανομή εγκρίνεται από την Γενική Συνέλευση των μετόχων.



## **2.18. Διακοπείσες δραστηριότητες**

Για τους σκοπούς της καλύτερης και πληρέστερης πληροφόρησης και της αναγωγής των παρατιθέμενων συγκριτικών στοιχείων και δεδομένων σε μια κοινή και, συνεπώς, πραγματικά συγκρίσιμη βάση, οι διακοπείσες δραστηριότητες του Ομίλου, είτε με την εκποίηση κλάδων δραστηριότητας, είτε με την εκποίηση των μετοχών θυγατρικών εταιρειών, είτε κατά άλλο τρόπο, προσδιορίζονται και η συμμετοχή της διακοπείσας δραστηριότητας στην οικονομική θέση και τα αποτελέσματα του Ομίλου στο παρελθόν ποσοτικοποιείται και παρατίθεται στις οικονομικές καταστάσεις.

## **2.19. Σημαντικές Λογιστικές Εκτιμήσεις και Κρίσεις της Διοικήσεως**

Οι εκτιμήσεις και οι κρίσεις της διοίκησης επανεξετάζονται διαρκώς και βασίζονται σε ιστορικά δεδομένα και προσδοκίες για μελλοντικά γεγονότα, που κρίνονται εύλογες σύμφωνα με τα ισχύοντα.

Ο Όμιλος προβαίνει σε εκτιμήσεις και παραδοχές σχετικά με την εξέλιξη των μελλοντικών γεγονότων. Οι εκτιμήσεις και παραδοχές που ενέχουν σημαντικό κίνδυνο να προκαλέσουν ουσιώδεις προσαρμογές στις λογιστικές αξίες των περιουσιακών στοιχείων και των υποχρεώσεων στο προσεχές μέλλον αφορούν τις διαφορές που ενδεχομένως προκύψουν από μελλοντικό φορολογικό έλεγχο των ανέλεγκτων φορολογικά χρήσεων των εταιρειών του ομίλου.

Η Διοίκηση του Ομίλου στηριζόμενη σε στοιχεία που προέκυψαν κατά την διενέργεια φορολογικών ελέγχων στο παρελθόν, προέβη σε σχετικές εκτιμήσεις των διαφορών που ενδεχομένως προκύψουν στο μέλλον από τις αρμόδιες φορολογικές αρχές. Σε κάθε περίπτωση η οικονομική κατάσταση του Ομίλου έχει επιβαρυνθεί με τον σχηματισμό σχετικών προβλέψεων για τα εκτιμώμενα ποσά πρόσθετων φόρων που θα προκύψουν στο μέλλον.



### **3. Διαχείριση κινδύνων**

#### **3.1. Παράγοντες χρηματοοικονομικού κινδύνου**

Ο Όμιλος εκτίθεται σε αρκετούς χρηματοοικονομικούς κινδύνους όπως κινδύνους αγοράς (μεταβολές σε συναλλαγματικές ισοτιμίες, επιτόκιο, τιμές αγοράς), πιστωτικό κίνδυνο, κίνδυνο ρευστότητας, κίνδυνο ταμειακών ροών και κίνδυνο εύλογης αξίας από μεταβολές επιτοκίων. Το γενικό πρόγραμμα διαχείρισης κινδύνων του Ομίλου εστιάζεται στη μη προβλεψιμότητα των χρηματοπιστωτικών αγορών και επιδιώκει να ελαχιστοποιήσει την ενδεχόμενη αρνητική τους επίδραση στη χρηματοοικονομική απόδοση του Ομίλου.

Η διαχείριση κινδύνων διεκπεραιώνεται από το τμήμα διαχείρισης διαθεσίμων. Το τμήμα διαθεσίμων προσδιορίζει, εκτιμά και αντισταθμίζει τους χρηματοοικονομικούς κινδύνους σε συνεργασία με τα τμήματα που αντιμετωπίζουν αυτούς τους κινδύνους. Προ της διενέργειας σχετικών συναλλαγών λαμβάνεται έγκριση από τα διοικητικά στελέχη που έχουν το δικαίωμα δέσμευσης της Εταιρείας προς τους αντισυμβαλλόμενους της.

#### **3.2. Κίνδυνος αγοράς**

##### **Συναλλαγματικός κίνδυνος**

Ο Όμιλος πραγματοποιεί συναλλαγές σε άλλα νομίσματα και συνεπώς εκτίθεται σε συναλλαγματικό κίνδυνο προερχόμενο κυρίως από το Δολάριο Αμερικής και Λίρα Αγγλίας (λόγω των royalties που πληρώνει σε οίκους της Αμερικής και της Αγγλίας). Αυτός ο κίνδυνος προκύπτει κυρίως από μελλοντικές εμπορικές συναλλαγές και υποχρεώσεις σε ξένο νόμισμα οι οποίες όμως δεν θεωρούνται σημαντικές σε σχέση με το σύνολο των συναλλαγών του Ομίλου.

Ο Όμιλος έχει επενδύσεις σε επιχείρηση του εξωτερικού, τα καθαρά περιουσιακά στοιχεία της οποίας εκτίθενται σε συναλλαγματικό κίνδυνο. Ο συναλλαγματικός κίνδυνος αυτού του είδους προκύπτει από την ισοτιμία Νέας Τούρκικης Λίρας / ευρώ.

##### **Κίνδυνος τιμής**

Ο Όμιλος εκτίθεται σε μεταβολές της αξίας των πρώτων υλών (**δημοσιογραφικός χάρτης**). Οι παραπάνω αγορές δεν ενέχουν κίνδυνο συναλλαγματικών ισοτιμιών καθώς πραγματοποιούνται από χώρες της Ευρωπαϊκής Ένωσης.

#### **3.3. Πιστωτικός κίνδυνος**

Ο Όμιλος δεν έχει σημαντικές συγκεντρώσεις πιστωτικού κινδύνου. Οι πωλήσεις χονδρικής γίνονται κυρίως σε πελάτες με αξιολογημένο ιστορικό πιστώσεων.



### **3.4.Κίνδυνος ρευστότητας**

Ο κίνδυνος ρευστότητας διατηρείται σε χαμηλά επίπεδα, διατηρώντας επαρκή διαθέσιμα και άμεσα ρευστοποιήσιμα χρεόγραφα και πιστωτικά όρια.

### **3.5.Κίνδυνος ταμειακών ροών και κίνδυνος μεταβολών εύλογης αξίας λόγω μεταβολών των επιτοκίων**

Τα λειτουργικά έσοδα και ταμειακές ροές του Ομίλου είναι ουσιαδώς ανεξάρτητα από μεταβολές στις τιμές των επιτοκίων.

Στην λήξη της διαχειριστικής περιόδου το σύνολο του δανεισμού του Ομίλου είναι σε ευρώ και έχει κυμαινόμενο επιτόκιο. Ο Όμιλος δεν διατηρεί δάνεια με σταθερό επιτόκιο και γι αυτό δεν εκτίθεται σε μεταβολές της εύλογης αξίας τους.



## 4. Οικονομικές πληροφορίες κατά τομέα

### 4.1. Πρωτεύων τομέας πληροφόρησης – επιχειρηματικοί τομείς

Ο Όμιλος δραστηριοποιείται σε πέντε κύριους επιχειρηματικούς τομείς οι οποίοι είναι οι εξής:

- Εκδόσεις περιοδικών
- Διαφημίσεις ραδιοφώνου
- Εκδόσεις βιβλίων
- Φιλμογράφηση και προεκτύπωση
- Αναπαραγωγή προγγεγραμμένων μέσων εγγραφής

Τα αποτελέσματα του Ομίλου ανά επιχειρηματικό τομέα αναλύονται ως ακολούθως:

1/1 - 31/12/2006

	Εκδόσεις Περιοδικών	Διαφημίσεις Ραδιοφώνου	Διοργάνωση Εκδηλώσεων	Εκδόσεις Βιβλίων	Φιλμογράφηση και προεκτύπωση	Λοιπά	Σύνολο συνεχιζόμενων δραστηριοτήτων	Διακοπείσα Δραστηριότητα Αναπαραγωγή προγγεγραμμένων μέσων εγγραφής ήνου	Σύνολο Συνεχιζόμενες και διακοπείσες δραστηριότητες
<b>Συνολικές μεικτές πωλήσεις ανά τομέα</b>	<b>38.452.097,05</b>	<b>2.100.839,48</b>	<b>1.548.655,72</b>	<b>522.262,78</b>	<b>3.129.305,47</b>	<b>234.952,22</b>	<b>45.988.112,72</b>	<b>16.039,69</b>	<b>46.004.152,41</b>
<b>Μικτά Κέρδη</b>	<b>7.787.559,66</b>	<b>410.122,15</b>	<b>302.325,81</b>	<b>213.264,34</b>	<b>1.402.732,11</b>	<b>47.274,02</b>	<b>10.163.278,09</b>	<b>9.463,23</b>	<b>10.172.741,32</b>
Λοιπά έσοδα εκμετάλλευσης	1.153.544,39	65.078,92	47.973,60	4.082,10	2.182,64	7.278,25	1.280.139,90	71.988,95	1.352.128,85
Λοιπά έξοδα εκμετάλλευσης	854.291,67	48.234,58	35.556,62	16.853,17	42.526,02	5.394,43	1.002.856,49	5.918,42	1.008.774,91
Λειτουργικά έξοδα	9.048.706,59	487.215,37	359.155,89	224.036,16	612.822,45	54.488,85	10.786.425,31	96.731,09	10.883.156,40
<b>Λειτουργικά κέρδη</b>	<b>(961.894,21)</b>	<b>(60.248,88)</b>	<b>(44.413,10)</b>	<b>(23.542,89)</b>	<b>749.566,28</b>	<b>(5.331,01)</b>	<b>(345.863,81)</b>	<b>(21.197,33)</b>	<b>(367.061,14)</b>
Χρηματοοικονομικά Αποτελέσματα	1.031.259,76	63.302,56	46.664,14	7.298,34	27.058,57	7.079,59	1.182.662,96	335,79	1.182.998,75
<b>Κέρδη προ φόρων</b>	<b>(1.993.153,97)</b>	<b>(123.551,44)</b>	<b>(91.077,24)</b>	<b>(30.841,23)</b>	<b>722.507,71</b>	<b>(12.410,60)</b>	<b>(1.528.526,77)</b>	<b>(21.533,12)</b>	<b>(1.550.059,89)</b>

1/1 - 31/12/2005

	Εκδόσεις Περιοδικών	Διαφημίσεις Ραδιοφώνου	Διοργάνωση Εκδηλώσεων	Εκδόσεις Βιβλίων	Φιλμογράφηση και προεκτύπωση	Λοιπά	Σύνολο συνεχιζόμενων δραστηριοτήτων	Διακοπείσα Δραστηριότητα Αναπαραγωγή προγγεγραμμένων μέσων εγγραφής ήνου	Σύνολο Συνεχιζόμενες και διακοπείσες δραστηριότητες
<b>Συνολικές μεικτές πωλήσεις ανά τομέα</b>	<b>31.604.207,20</b>	<b>2.601.510,17</b>	<b>917.557,16</b>	<b>279.840,99</b>	<b>2.426.266,38</b>	<b>1.504.887,88</b>	<b>39.334.269,78</b>	<b>(38.668,85)</b>	<b>39.295.600,93</b>
<b>Μικτά Κέρδη</b>	<b>9.058.552,44</b>	<b>745.657,57</b>	<b>262.994,72</b>	<b>49.985,25</b>	<b>1.012.948,80</b>	<b>431.338,32</b>	<b>11.561.477,10</b>	<b>(203.827,66)</b>	<b>11.357.649,44</b>
Λοιπά έσοδα εκμετάλλευσης	2.030.024,58	167.102,11	58.937,20	60.081,93	29.193,66	96.663,06	2.442.002,54	153.958,59	2.595.961,13
Λοιπά έξοδα εκμετάλλευσης	937.766,71	77.192,56	27.225,95	45.317,45	62.881,37	44.653,34	1.195.037,38	71.303,35	1.266.340,73
Λειτουργικά έξοδα	8.922.507,07	734.458,95	259.044,95	363.040,11	554.448,46	424.860,29	11.258.359,83	150.128,88	11.408.488,71
<b>Λειτουργικά κέρδη</b>	<b>1.228.303,24</b>	<b>101.108,17</b>	<b>35.661,02</b>	<b>(298.290,38)</b>	<b>424.812,63</b>	<b>58.487,75</b>	<b>1.550.082,43</b>	<b>(271.301,30)</b>	<b>1.278.781,13</b>
Χρηματοοικονομικά Αποτελέσματα	739.057,74	66.630,02	23.500,52	12.584,00	30.706,23	38.543,27	911.021,78	605,46	911.627,24
<b>Κέρδη προ φόρων</b>	<b>489.245,50</b>	<b>34.478,15</b>	<b>12.160,50</b>	<b>(310.874,38)</b>	<b>394.106,40</b>	<b>19.944,48</b>	<b>639.060,65</b>	<b>(271.906,76)</b>	<b>367.153,89</b>

Η κατανομή των ενοποιημένων στοιχείων του ενεργητικού και των υποχρεώσεων στους επιχειρηματικούς τομείς είναι η ακόλουθη:



31/12/2006

	Εκδόσεις περιοδικών	Διαφήμιση Ραδιόφωνο	Διοργάνωση Εκδηλώσεων	Εκδοση Βιβλίων	Φιλμογράφηση και προεκτύπωση	Διακοπείσα δραστηριότητα Αναπαραγωγή προγγεγραμμένων μέσων εγγραφής ήχου	Λοιπά	Σύνολο
<i>Ενεργητικό Τομέα</i> Μη κατανεμημένα στοιχεία Ενεργητικού Ενοποιημένο Ενεργητικό	36.682.659,95	2.223.113,87	1.638.791,57	1.169.675,77	3.137.257,97	266.079,08	248.627,06	45.366.205,27
								437.819,64
								45.804.024,91
<i>Υποχρεώσεις Τομέα</i> Μη κατανεμημένα στοιχεία Υποχρεώσεων Ενοποιημένες Υποχρεώσεις	36.893.466,50	2.063.691,50	1.521.271,70	347.357,43	1.249.613,10	202.565,77	230.797,69	42.508.763,69
								1.429.292,49
								43.938.056,18

31/12/2005

	Εκδόσεις περιοδικών	Διαφήμιση Ραδιόφωνο	Διοργάνωση Εκδηλώσεων	Εκδοση Βιβλίων	Φιλμογράφηση και προεκτύπωση	Διακοπείσα δραστηριότητα Αναπαραγωγή προγγεγραμμένων μέσων εγγραφής ήχου	Λοιπά	Σύνολο
<i>Ενεργητικό Τομέα</i> Μη κατανεμημένα στοιχεία Ενεργητικού Ενοποιημένο Ενεργητικό	29.877.490,76	2.736.410,14	965.136,61	864.725,51	2.522.087,18	261.699,71	1.582.923,06	38.810.472,97
								812.260,30
								39.622.733,27
<i>Υποχρεώσεις Τομέα</i> Μη κατανεμημένα στοιχεία Υποχρεώσεων Ενοποιημένες Υποχρεώσεις	28.452.351,59	2.447.548,07	863.254,46	331.869,28	1.135.387,30	284.857,86	1.415.825,88	34.931.094,44
								944.239,74
								35.875.334,18

## 4.2. Δευτερεύων τομέας πληροφόρησης - γεωγραφικοί τομείς

Η έδρα του Ομίλου και η χώρα κύριας δραστηριοποίησής του είναι η Ελλάδα. Παρόλα αυτά τόσο η Εταιρεία όσο και οι θυγατρικές της δραστηριοποιούνται πέρα από την Ελλάδα και σε χώρες της Ευρωζώνης.

Οι πωλήσεις του Ομίλου ανά γεωγραφικό τομέα αναλύονται ως εξής:

	Ο ΟΜΙΛΟΣ		Η ΕΤΑΙΡΕΙΑ	
	1/1 - 31/12/2006	1/1 - 31/12/2005	1/1 - 31/12/2006	1/1 - 31/12/2005
Ελλάδα	44.141.601,96	38.936.929,93	41.362.745,50	36.635.868,90
Ευρωζώνη	602.775,26	397.339,85	518.280,52	392.239,48
Άλλες χώρες	1.243.735,50	0,00	0,00	0,00
<b>Σύνολο από συνεχιζόμενες δραστηριότητες</b>	<b>45.988.112,72</b>	<b>39.334.269,78</b>	<b>41.881.026,02</b>	<b>37.028.108,38</b>
Διακοπείσα δραστηριότητα	16.039,69	(38.668,85)	0,00	0,00
<b>Σύνολο από συνεχιζόμενες και διακοπτόμενες δραστηριότητες</b>	<b>46.004.152,41</b>	<b>39.295.600,93</b>	<b>41.881.026,02</b>	<b>37.028.108,38</b>



Στη συνέχεια αναλύονται οι πωλήσεις ανά είδος:

	<b>Ο ΟΜΙΛΟΣ</b>		<b>Η ΕΤΑΙΡΕΙΑ</b>	
	<b>1/1 - 31/12/2006</b>	<b>1/1 - 31/12/2005</b>	<b>1/1 - 31/12/2006</b>	<b>1/1 - 31/12/2005</b>
Πωλήσεις εμπορευμάτων	2.268.981,01	1.367.523,58	1.604.976,49	1.275.413,22
Πωλήσεις προϊόντων	20.096.424,65	15.935.294,03	17.432.982,10	14.643.265,96
Πωλήσεις λοιπών αποθεμάτων	235.919,21	229.570,13	283.127,38	253.685,24
Έσοδα από υπηρεσίες	23.386.787,85	21.801.882,04	22.559.940,05	20.854.743,96
<b>Σύνολο από συνεχιζόμενες δραστηριότητες</b>	<b>45.988.112,72</b>	<b>39.334.269,78</b>	<b>41.881.026,02</b>	<b>37.027.108,38</b>
Πωλήσεις εμπορευμάτων-Διακοπείσα δραστηριότητα	14.690,90	(43.799,01)	0,00	0,00
Έσοδα από υπηρεσίες-Διακοπείσα δραστηριότητα	1.348,79	5.130,16	0,00	0,00
<b>Σύνολο από συνεχιζόμενες και διακοπτόμενες δραστηριότητες</b>	<b>46.004.152,41</b>	<b>39.295.600,93</b>	<b>41.881.026,02</b>	<b>37.027.108,38</b>

Στα έσοδα από παροχή υπηρεσιών της Εταιρείας περιλαμβάνονται τιμολογήσεις εσόδων παροχής διαφημιστικών υπηρεσιών προς πελάτες της εταιρείας, τα οποία συμψηφίζονται με ανταλλαγή αγαθών ή υπηρεσιών από τους πελάτες αυτούς. Τα σχετικά ποσά των εσόδων αυτών έχουν ως εξής:

<b>1/1 - 31/12/2006</b>	<b>1/1 - 31/12/2005</b>
€ 207.858,86	€ 256.221,00



## 5. Ενσώματες ακινητοποιήσεις

Τα οικόπεδα, τα κτίρια, τα μηχανήματα καθώς και τα λοιπά ενσώματα πάγια αποτιμήθηκαν στο κόστος κτήσης τους ενώ οι σωρευμένες αποσβέσεις τους επανυπολογίστηκαν μετά των επαναπροσδιορισμό της ωφέλιμης ζωής κάθε παγίου.

Υπάρχουν υποθήκες και προσημειώσεις επί των παγίων της Εταιρείας έναντι δανεισμού συνολικού ποσού € 5.800.000.

### Ο ΟΜΙΛΟΣ

	Οικόπεδα & Κτίρια	Μεταφορικά μέσα & μηχ/κός εξοπλισμός	Έπιπλα και Λοιπός εξοπλισμός	Σύνολο
Μικτή Λογιστική αξία Συσσωρευμένη απόσβεση και απομείωση αξίας	4.830.213,75 (640.116,97)	2.988.556,65 (1.873.764,06)	3.303.319,22 (2.027.225,88)	11.122.089,62 (4.541.106,91)
<b>Λογιστική αξία την 1 Ιανουαρίου 2005</b>	<b>4.190.096,78</b>	<b>1.114.792,59</b>	<b>1.276.093,34</b>	<b>6.580.982,71</b>
Μικτή Λογιστική αξία Συσσωρευμένη απόσβεση και απομείωση αξίας	4.856.230,46 (768.925,96)	2.390.668,32 (1.250.244,60)	4.186.398,88 (2.471.730,36)	11.433.297,66 (4.490.900,92)
<b>Λογιστική αξία την 31 Δεκεμβρίου 2005</b>	<b>4.087.304,50</b>	<b>1.140.423,72</b>	<b>1.714.668,52</b>	<b>6.942.396,74</b>
Μικτή Λογιστική αξία Συσσωρευμένη απόσβεση και απομείωση αξίας	5.071.118,13 (925.649,78)	2.568.962,41 (1.480.013,64)	5.003.033,97 (3.174.398,92)	12.643.114,51 (5.580.062,34)
<b>Λογιστική αξία την 31 Δεκεμβρίου 2006</b>	<b>4.145.468,35</b>	<b>1.088.948,77</b>	<b>1.828.635,05</b>	<b>7.063.052,17</b>

	Οικόπεδα & Κτίρια	Μεταφορικά μέσα & μηχ/κός εξοπλισμός	Έπιπλα και Λοιπός εξοπλισμός	Σύνολο
<b>Λογιστική αξία την 1 Ιανουαρίου 2005</b>	<b>4.190.096,78</b>	<b>1.114.792,59</b>	<b>1.276.093,34</b>	<b>6.580.982,71</b>
Προσθήκες	26.016,71	290.101,18	1.030.369,86	1.346.487,75
Πωλήσεις - Μειώσεις	0,00	(887.989,51)	(147.290,20)	(1.035.279,71)
Αποσβέσεις	(146.463,28)	(208.528,33)	(532.523,36)	(887.514,97)
Μειώσεις Αποσβέσεων	17.654,29	832.047,79	88.018,88	937.720,96
<b>Λογιστική αξία την 31 Δεκεμβρίου 2005</b>	<b>4.087.304,50</b>	<b>1.140.423,72</b>	<b>1.714.668,52</b>	<b>6.942.396,74</b>
Προσθήκες	214.887,67	182.340,65	824.399,84	1.221.628,16
Πωλήσεις - Μειώσεις	0,00	(173.566,53)	(7.764,75)	(181.331,28)
Αποσβέσεις	(156.723,82)	(200.541,91)	(703.228,36)	(1.060.494,09)
Μειώσεις Αποσβέσεων	0,00	140.292,84	559,80	140.852,64
<b>Λογιστική αξία την 31 Δεκεμβρίου 2006</b>	<b>4.145.468,35</b>	<b>1.088.948,77</b>	<b>1.828.635,05</b>	<b>7.063.052,17</b>



## Η ΕΤΑΙΡΕΙΑ

	Οικόπεδα & Κτίρια	Μεταφορικά μέσα & μηχ/κός εξοπλισμός	Έπιπλα και Λοιπός εξοπλισμός	Σύνολο
Μικτή Λογιστική αξία Συσσωρευμένη απόσβεση και απομείωση αξίας	4.789.954,29 (616.652,42)	1.216.970,74 (560.250,36)	2.570.220,74 (1.679.730,36)	8.577.145,77 (2.856.633,14)
<b>Λογιστική αξία την 1 Ιανουαρίου 2005</b>	<b>4.173.301,87</b>	<b>656.720,38</b>	<b>890.490,38</b>	<b>5.720.512,63</b>
Μικτή Λογιστική αξία Συσσωρευμένη απόσβεση και απομείωση αξίας	4.833.625,29 (760.236,85)	1.340.255,31 (595.608,64)	3.488.371,69 (2.052.132,84)	9.662.252,29 (3.407.978,33)
<b>Λογιστική αξία την 31 Δεκεμβρίου 2005</b>	<b>4.073.388,44</b>	<b>744.646,67</b>	<b>1.436.238,85</b>	<b>6.254.273,96</b>
Μικτή Λογιστική αξία Συσσωρευμένη απόσβεση και απομείωση αξίας	5.043.879,96 (912.196,09)	1.467.059,25 (713.650,01)	4.273.275,45 (2.633.249,26)	10.784.214,66 (4.259.095,36)
<b>Λογιστική αξία την 31 Δεκεμβρίου 2006</b>	<b>4.131.683,87</b>	<b>753.409,24</b>	<b>1.640.026,19</b>	<b>6.525.119,30</b>

	Οικόπεδα & Κτίρια	Μεταφορικά μέσα & μηχ/κός εξοπλισμός	Έπιπλα και Λοιπός εξοπλισμός	Σύνολο
<b>Λογιστική αξία την 1 Ιανουαρίου 2005</b>	<b>4.173.301,87</b>	<b>656.720,38</b>	<b>890.490,38</b>	<b>5.720.512,63</b>
Προσθήκες	43.671,00	274.650,48	1.010.916,31	1.329.237,79
Πωλήσεις - Μειώσεις	0,00	(151.365,91)	(92.765,36)	(244.131,27)
Αποσβέσεις	(143.584,43)	(131.834,32)	(405.896,52)	(681.315,27)
Μειώσεις Αποσβέσεων	0,00	96.476,04	33.494,04	129.970,08
<b>Λογιστική αξία την 31 Δεκεμβρίου 2005</b>	<b>4.073.388,44</b>	<b>744.646,67</b>	<b>1.436.238,85</b>	<b>6.254.273,96</b>
Προσθήκες	210.254,67	169.029,45	792.279,01	1.171.563,13
Πωλήσεις - Μειώσεις	0,00	(42.225,51)	(7.375,25)	(49.600,76)
Αποσβέσεις	(151.959,24)	(148.138,49)	(581.286,72)	(881.384,45)
Μειώσεις Αποσβέσεων		30.097,12	170,30	30.267,42
<b>Λογιστική αξία την 31 Δεκεμβρίου 2006</b>	<b>4.131.683,87</b>	<b>753.409,24</b>	<b>1.640.026,19</b>	<b>6.525.119,30</b>

## 6. Υπεραξία επιχείρησης

Η υπεραξία, μετά την τελευταία απόσβεσή της την 31/12/2003, διαμορφώνεται για την Εταιρεία και τον Όμιλο αντίστοιχα ως ακολούθως:



**Η ΕΤΑΙΡΕΙΑ**

	Υπεραξία ΗΧΩ Α.Ε.
Μικτή Λογιστική αξία	95.520,81
Συσσωρευμένη απόσβεση και μείωση αξίας	(38.208,32)
<b>Λογιστική αξία την 1 Ιανουαρίου 2005</b>	<b>57.312,49</b>
Μικτή Λογιστική αξία	95.520,81
Συσσωρευμένη απόσβεση και μείωση αξίας	(38.208,32)
<b>Λογιστική αξία την 31 Δεκεμβρίου 2005</b>	<b>57.312,49</b>
Μικτή Λογιστική αξία	95.520,81
Συσσωρευμένη απόσβεση και μείωση αξίας	(38.208,32)
<b>Λογιστική αξία την 31 Δεκεμβρίου 2006</b>	<b>57.312,49</b>

	Υπεραξία			
	ΗΧΩ Α.Ε.	COLOUR UNIT	Π ΕΚΔΟΤΙΚΗ ΑΕ	ΣΥΝΟΛΟ
Μικτή Λογιστική αξία	95.520,81	413.865,68	0,00	509.386,49
Συσσωρευμένη απόσβεση και μείωση αξίας	(38.208,32)	(82.902,88)	0,00	(121.111,20)
<b>Λογιστική αξία την 1 Ιανουαρίου 2005</b>	<b>57.312,49</b>	<b>330.962,80</b>	<b>0,00</b>	<b>388.275,29</b>
Μικτή Λογιστική αξία	95.520,81	413.865,68	10.000,00	519.386,49
Συσσωρευμένη απόσβεση και μείωση αξίας	(38.208,32)	(82.902,88)	(10.000,00)	(121.111,20)
<b>Λογιστική αξία την 31 Δεκεμβρίου 2005</b>	<b>57.312,49</b>	<b>330.962,80</b>	<b>0,00</b>	<b>388.275,29</b>
Μικτή Λογιστική αξία	95.520,81	413.865,68	0,00	509.386,49
Συσσωρευμένη απόσβεση και μείωση αξίας	(38.208,32)	(82.902,88)	0,00	(121.111,20)
<b>Λογιστική αξία την 31 Δεκεμβρίου 2006</b>	<b>57.312,49</b>	<b>330.962,80</b>	<b>0,00</b>	<b>388.275,29</b>

## 7. Άυλα περιουσιακά στοιχεία

Τα άυλα περιουσιακά στοιχεία του Ομίλου, κατηγοριοποιημένα σε λογισμικά προγράμματα και δικαιώματα, αναλύονται ως ακολούθως:

	Ο ΟΜΙΛΟΣ			
	Software	Άδεια Ραδιοφωνικού Σταθμού	Δικαιώματα, Δαπάνες ανάπτυξης νέων τίτλων και λοιπά	Σύνολο
Μικτή Λογιστική αξία	423.580,76	1.840.645,63	1.024.412,03	3.288.638,42
Συσσωρευμένη απόσβεση και απομείωση αξίας	(279.578,55)	(460.161,41)	(393.002,25)	(1.132.742,21)
<b>Λογιστική αξία την 1 Ιανουαρίου 2005</b>	<b>144.002,21</b>	<b>1.380.484,22</b>	<b>631.409,78</b>	<b>2.155.896,21</b>
Μικτή Λογιστική αξία	474.535,61	1.840.645,63	2.023.062,32	4.338.243,56
Συσσωρευμένη απόσβεση και απομείωση αξίας	(347.688,57)	(552.193,69)	(568.685,59)	(1.468.567,85)
<b>Λογιστική αξία την 31 Δεκεμβρίου 2005</b>	<b>126.847,04</b>	<b>1.288.451,94</b>	<b>1.454.376,73</b>	<b>2.869.675,71</b>
Μικτή Λογιστική αξία	521.289,91	1.840.645,63	2.250.232,24	4.612.167,78
Συσσωρευμένη απόσβεση και απομείωση αξίας	(416.602,69)	(644.225,97)	(988.338,33)	(2.049.166,99)
<b>Λογιστική αξία την 31 Δεκεμβρίου 2006</b>	<b>104.687,22</b>	<b>1.196.419,66</b>	<b>1.261.893,91</b>	<b>2.563.000,79</b>



	Software	Αδεια Ραδιοφωνικού Σταθμού	Δικαιώματα, Δαπάνες ανάπτυξης νέων τίτλων και λοιπά	Σύνολο
<b>Λογιστική αξία την 1 Ιανουαρίου 2005</b>	<b>144.002,21</b>	<b>1.380.484,22</b>	<b>631.409,78</b>	<b>2.155.896,21</b>
Προσθήκες	50.954,85	0,00	998.650,29	1.049.605,14
Πωλήσεις - Μειώσεις	0,00	0,00	0,00	0,00
Αποσβέσεις	(68.110,02)	(92.032,28)	(175.683,34)	(335.825,64)
<b>Λογιστική αξία την 31 Δεκεμβρίου 2005</b>	<b>126.847,04</b>	<b>1.288.451,94</b>	<b>1.454.376,73</b>	<b>2.869.675,71</b>
Προσθήκες	46.754,30	0,00	227.169,92	273.924,22
Πωλήσεις - Μειώσεις	0,00	0,00	715,40	715,40
Αποσβέσεις	(68.914,12)	(92.032,28)	(420.368,14)	(581.314,54)
<b>Λογιστική αξία την 31 Δεκεμβρίου 2006</b>	<b>104.687,22</b>	<b>1.196.419,66</b>	<b>1.261.893,91</b>	<b>2.563.000,79</b>

	Software	Αδεια Ραδιοφωνικού Σταθμού	Δικαιώματα, Δαπάνες ανάπτυξης νέων τίτλων και λοιπά	Σύνολο
Μικτή Λογιστική αξία Συσσωρευμένη απόσβεση και απομείωση αξίας	353.641,21 (226.771,87)	1.840.645,63 (460.161,41)	1.020.600,73 (389.953,27)	3.214.887,57 (1.076.886,55)
<b>Λογιστική αξία την 1 Ιανουαρίου 2005</b>	<b>126.869,34</b>	<b>1.380.484,22</b>	<b>630.647,46</b>	<b>2.138.001,02</b>
Μικτή Λογιστική αξία Συσσωρευμένη απόσβεση και απομείωση αξίας	389.971,06 (281.718,78)	1.840.645,63 (552.193,69)	2.070.251,02 (565.086,87)	4.300.867,71 (1.398.999,34)
<b>Λογιστική αξία την 31 Δεκεμβρίου 2005</b>	<b>108.252,28</b>	<b>1.288.451,94</b>	<b>1.505.164,15</b>	<b>2.901.868,37</b>
Μικτή Λογιστική αξία Συσσωρευμένη απόσβεση και απομείωση αξίας	435.377,86 (339.833,02)	1.840.645,63 (644.225,97)	2.257.219,79 (983.495,08)	4.533.243,28 (1.967.554,07)
<b>Λογιστική αξία την 31 Δεκεμβρίου 2006</b>	<b>95.544,84</b>	<b>1.196.419,66</b>	<b>1.273.724,71</b>	<b>2.565.689,21</b>

	Software	Αδεια Ραδιοφωνικού Σταθμού	Δικαιώματα, Δαπάνες ανάπτυξης νέων τίτλων και λοιπά	Σύνολο
<b>Λογιστική αξία την 1 Ιανουαρίου 2005</b>	<b>126.869,34</b>	<b>1.380.484,22</b>	<b>630.647,46</b>	<b>2.138.001,02</b>
Προσθήκες	36.329,85	0,00	1.049.650,29	1.085.980,14
Πωλήσεις - Μειώσεις	0,00	0,00	0,00	0,00
Αποσβέσεις	(54.946,91)	(92.032,28)	(175.133,60)	(322.112,79)
<b>Λογιστική αξία την 31 Δεκεμβρίου 2005</b>	<b>108.252,28</b>	<b>1.288.451,94</b>	<b>1.505.164,15</b>	<b>2.901.868,37</b>
Προσθήκες	45.406,80	0,00	186.968,77	232.375,57
Πωλήσεις - Μειώσεις	0,00	0,00	0,00	0,00
Αποσβέσεις	(58.114,24)	(92.032,28)	(418.408,21)	(568.554,73)
<b>Λογιστική αξία την 31 Δεκεμβρίου 2006</b>	<b>95.544,84</b>	<b>1.196.419,66</b>	<b>1.273.724,71</b>	<b>2.565.689,21</b>



## 8. Αναβαλλόμενος φόρος

Οι αναβαλλόμενες φορολογικές απαιτήσεις και υποχρεώσεις όπως προκύπτουν από τις σχετικές προσωρινές φορολογικές διαφορές έχουν ως εξής:

	Ο ΟΜΙΛΟΣ				Η ΕΤΑΙΡΕΙΑ			
	31/12/2006	31/12/2006	31/12/2005	31/12/2005	31/12/2006	31/12/2006	31/12/2005	31/12/2005
	Απαίτηση	Υποχρέωση	Απαίτηση	Υποχρέωση	Απαίτηση	Υποχρέωση	Απαίτηση	Υποχρέωση
<b>Μη Κυκλοφοριακά Στοιχεία</b>								
Άυλα Περιουσιακά Στοιχεία	-	(85.477,88)	-	(130.032,24)	-	(78.682,59)	-	(130.032,24)
Διαγραφή εξόδων πολυετούς απόσβεσης	12.765,19	-	39.895,00	-	642,69	-	39.725,16	-
Έξοδα αγοράς κτιρίου	-	(74.061,66)	-	(86.586,87)	-	(74.061,66)	-	(86.586,87)
Ενσώματες Ακίνητοποιήσεις	30.829,48	(56.899,10)	26.824,85	(61.793,44)	30.829,48	(56.899,10)	26.824,85	(61.855,07)
Επενδύσεις σε θυγατρικές	1.106.982,87	-	1.106.982,87	-	1.106.982,87	-	1.106.982,87	-
<b>Κυκλοφοριακά Στοιχεία</b>								
Αποθέματα	0,00	0,00	1.853,72	(1.043,26)	-	-	-	-
<b>Μακροπρόθεσμες Υποχρεώσεις</b>								
Παροχές σε Εργαζομένους	99.292,75	-	95.930,58	-	88.897,25	-	82.589,10	-
<b>Βραχυπρόθεσμες Υποχρεώσεις</b>								
Μη Χρησιμοποιούμενες Φορολογικές Ζημιές	-	0,00	-	(136,00)	-	-	-	-
<b>Συμψηφισμός</b>	<b>(30.829,48)</b>	<b>30.829,48</b>	<b>(26.824,85)</b>	<b>26.824,85</b>	<b>(30.829,48)</b>	<b>30.829,48</b>	<b>(26.824,85)</b>	<b>26.824,85</b>
<b>Σύνολο</b>	<b>1.219.040,81</b>	<b>(185.609,16)</b>	<b>1.244.662,17</b>	<b>(252.766,96)</b>	<b>1.196.522,81</b>	<b>(178.813,87)</b>	<b>1.229.297,13</b>	<b>(251.649,33)</b>

Ο συντελεστής φόρου εισοδήματος στον οποίο υπόκειται ο Όμιλος είναι για το 2006 ίσος με 29%.

Η αναβαλλόμενη φορολογική απαίτηση που προκύπτει από επενδύσεις σε θυγατρικές αφορά τη θυγατρική εταιρεία του Ομίλου Nitro Music A.E. η οποία από τον Απρίλιο του 2005 έχει τεθεί σε καθεστώς εκκαθάρισης και υπολογίστηκε με συντελεστή φόρου εισοδήματος 25%, ο οποίος θα ισχύσει για τη χρήση 2007, έτος κατά το οποίο αναμένεται να ολοκληρωθεί η εκκαθάριση της.

Ο συμψηφισμός των αναβαλλόμενων φορολογικών απαιτήσεων και υποχρεώσεων λαμβάνει χώρα όταν υπάρχει, από πλευράς εταιρείας, εφαρμόσιμο νομικό δικαίωμα για κάτι τέτοιο και όταν οι αναβαλλόμενοι φόροι εισοδήματος αφορούν στην ίδια φορολογική αρχή.

## 9. Επενδύσεις σε Θυγατρικές Εταιρείες και Κοινοπραξίες.

Οι επενδύσεις σε θυγατρικές εταιρείες και κοινοπραξίες της μητρικής αναλύονται στον πίνακα που ακολουθεί:

### Η ΕΤΑΙΡΕΙΑ

ΕΤΑΙΡΕΙΑ	ΧΩΡΑ ΕΓΚΑΤΑΣΤΑΣΗΣ	ΠΟΣΟΣΤΟ ΣΥΜΜΕΤΟΧΗΣ	ΠΟΣΟΣΤΟ ΣΤΑ ΔΙΚΑΙΩΜΑΤΑ ΨΗΦΟΥ	ΚΟΣΤΟΣ ΚΤΗΣΗΣ	(-) ΣΩΡΕΥΜΕΝΗ ΑΠΟΜΕΙΩΣΗ	ΑΠΟΤΙΜΗΣΗ ΤΗΝ 31/12/2006
Π. ΕΚΔΟΤΙΚΗ Α.Ε.	ΕΛΛΑΔΑ	100,00%	100,00%	374.642,32	(174.640,00)	200.002,32
ΙΚΟ PRESS Α.Ε.	ΕΛΛΑΔΑ	99,95%	99,95%	586.706,50	0,00	586.706,50
NITRO MUSIC Α.Ε. (σε εκκαθάριση)	ΕΛΛΑΔΑ	97,50%	97,50%	4.427.931,47	(4.427.931,47)	0,00
COLOUR UNIT Α.Β.Ε.Ε.	ΕΛΛΑΔΑ	65,00%	65,00%	997.186,61	0,00	997.186,61
VATAN IMAKO YAYINCILIK A.S.	ΤΟΥΡΚΙΑ	50,00%	50,00%	255.889,52	0,00	255.889,52
<b>ΣΥΝΟΛΟ</b>				<b>6.642.346,42</b>	<b>(4.602.571,47)</b>	<b>2.039.784,95</b>



Στον κατωτέρω πίνακα παρατίθενται τα ποσά ανά κατηγορία λογαριασμών τα οποία ενσωματώθηκαν με τη μέθοδο της αναλογικής ενοποίησης στις ενοποιημένες καταστάσεις του Ομίλου και αφορούν την κοινοπραξία VATAN IMAKO YAYINCILIK A.S.

ΚΥΚΛΟΦΟΡΟΥΝ ΕΝΕΡΓΗΤΙΚΟ	860.021,00
ΜΑΚΡΟΠΡΟΘΕΣΜΕΣ ΑΠΑΙΤΗΣΕΙΣ	47.511,00
ΒΡΑΧΥΠΡΟΘΕΣΜΕΣ ΥΠΟΧΡΕΩΣΕΙΣ	461.860,00
ΜΑΚΡΟΠΡΟΘΕΣΜΕΣ ΥΠΟΧΡΕΩΣΕΙΣ	8.459,00
ΕΣΟΔΑ	1.244.655,00
ΕΞΟΔΑ	1.172.011,00

## 10. Χρηματοοικονομικά στοιχεία διαθέσιμα προς πώληση

Τα χρηματοοικονομικά στοιχεία διαθέσιμα προς πώληση περιλαμβάνουν επενδύσεις στις εταιρείες «ΑΛΟΙΜΟΝΟΣ Α.Ε.», «ΑΡΓΟΣ Α.Ε.», «ΕΚΔΟΣΕΙΣ 4 ΕΠΕ», «ΑΛΦΑ ΠΡΕΣ» και «EUROFORMS Α.Ε.» και έχουν αποτιμηθεί σε εύλογες αξίες. Συγκεκριμένα, κατά την ημερομηνία μετάβασης (01/01/2004) έγινε υποτίμηση συνολικού ποσού € 564.517,51 η οποία αφορά σε πλήρη υποτίμηση της εταιρείας «EUROFORMS Α.Ε.» ποσού € 160.515,24, υποτίμηση ύψους € 104.002,27 της εταιρείας «ΑΛΟΙΜΟΝΟΣ Α.Ε.» και πλήρη υποτίμηση ύψους € 300.000,00 της υπό εκκαθάριση εταιρείας «ΕΚΔΟΣΕΙΣ 4 ΕΠΕ».

### Υπόλοιπο έναρξης περιόδου

Συναλλαγματικές διαφορές  
 Προσθήκες  
 - Από απόκτηση θυγατρικής εταιρείας  
 - Λοιπές μεταβολές  
 Πωλήσεις/ διαγραφές  
 - Πώληση Συμμετοχής  
 - Λοιπές μεταβολές  
 Προσαρμογή σε εύλογη αξία  
**Υπόλοιπο τέλους περιόδου**

Ο ΟΜΙΛΟΣ	
31/12/2006	31/12/2005
<b>333.396,26</b>	<b>333.396,26</b>
-	-
-	-
-	-
-	-
-	-
-	-
<b>333.396,26</b>	<b>333.396,26</b>

## 11. Λοιπές μακροπρόθεσμες απαιτήσεις



Οι λοιπές μακροπρόθεσμες απαιτήσεις του Ομίλου και της Εταιρείας αναλύονται στον παρακάτω πίνακα:

	Ο ΟΜΙΛΟΣ		Η ΕΤΑΙΡΕΙΑ	
	31/12/2006	31/12/2005	31/12/2006	31/12/2005
Δοσμένες Εγγυήσεις	116.169,96	114.543,94	100.670,35	96.720,45
Δάνεια σε συνδεδεμένα μέρη	880.000,00	960.000,00	1.300.000,00	960.000,00
Λοιπά	61.500,76	90.129,22	61.500,76	90.129,22
Μείον προβλέψεις απομείωσης	(440.000,00)	(480.000,00)	(440.000,00)	(480.000,00)
<b>Σύνολο λοιπών μακροπρόθεσμων απαιτήσεων</b>	<b>617.670,72</b>	<b>684.673,16</b>	<b>1.022.171,11</b>	<b>666.849,67</b>

Οι απαιτήσεις αυτές αφορούν σε απαιτήσεις οι οποίες πρόκειται να εισπραχθούν μετά το τέλος της επόμενης χρήσης.

## 12. Αποθέματα

Τα αποθέματα του Ομίλου και της Εταιρείας αναλύονται ως εξής:

	Ο ΟΜΙΛΟΣ		Η ΕΤΑΙΡΕΙΑ	
	31/12/2006	31/12/2005	31/12/2006	31/12/2005
Α' ύλης	588.089,63	1.058.569,12	569.379,58	1.058.569,12
Τελικά προϊόντα	434.238,34	436.185,04	0,00	0,00
Παραγωγή σε εξέλιξη	76.485,61	81.353,38	0,00	0,00
Εμπορεύματα	2.150.461,62	2.068.833,25	1.701.735,56	1.554.290,18
Λοιπά	29.599,77	49.061,18	29.599,77	29.614,61
<b>Σύνολο</b>	<b>3.278.874,97</b>	<b>3.694.001,97</b>	<b>2.300.714,91</b>	<b>2.642.473,91</b>
Μείον: Προβλέψεις για βραδέως κινούμενα και απαξιωμένα αποθέματα:				
Εμπορεύματα	789.170,78	927.633,08	483.408,95	512.350,94
	<b>789.170,78</b>	<b>927.633,08</b>	<b>483.408,95</b>	<b>512.350,94</b>
<b>Συνολική καθαρή ρευστοποιήσιμη αξία</b>	<b>2.489.704,19</b>	<b>2.766.368,89</b>	<b>1.817.305,96</b>	<b>2.130.122,97</b>

## 13. Πελάτες και λοιπές εμπορικές απαιτήσεις

Οι πελάτες και οι λοιπές εμπορικές απαιτήσεις του Ομίλου και της Εταιρείας, αναλύονται ως εξής:

	Ο ΟΜΙΛΟΣ		Η ΕΤΑΙΡΕΙΑ	
	31/12/2006	31/12/2005	31/12/2006	31/12/2005
Πελάτες	13.215.497,87	11.780.728,80	11.310.986,04	11.079.317,12
Γραμμάτια Εισπρακτέα	1.346.047,56	1.219.552,49	1.313.011,52	1.372.577,13
Επιταγές Εισπρακτέες	12.354.928,18	9.235.074,95	11.595.925,49	8.677.865,20
Μείον: Προβλέψεις απομείωσης	(2.471.968,97)	(2.468.710,39)	(2.241.857,97)	(2.159.156,16)
<b>Καθαρές Εμπορικές Απαιτήσεις</b>	<b>24.444.504,64</b>	<b>19.766.645,85</b>	<b>21.978.065,08</b>	<b>18.970.603,29</b>

Οι εύλογες αξίες των απαιτήσεων είναι οι παρακάτω:



	31/12/2006	31/12/2005	31/12/2006	31/12/2005
Πελάτες	11.372.371,81	9.675.295,39	9.689.142,99	9.509.028,94
Γραμμάτια Εισπρακτέα	1.034.559,80	1.113.987,14	1.010.171,00	1.093.092,64
Επιταγές Εισπρακτέες	12.037.573,03	8.977.363,32	11.278.751,09	8.368.481,71
	<b>24.444.504,64</b>	<b>19.766.645,85</b>	<b>21.978.065,08</b>	<b>18.970.603,29</b>

#### 14.Λοιπές απαιτήσεις

Οι λοιπές απαιτήσεις του Ομίλου και της Εταιρείας αναλύονται ως εξής:

	Ο ΟΜΙΛΟΣ		Η ΕΤΑΙΡΕΙΑ	
	31/12/2006	31/12/2005	31/12/2006	31/12/2005
Χρεώστες Διάφοροι	2.398.245,26	1.319.291,30	2.009.489,21	1.459.767,13
Απαιτήσεις Από Ελληνικό Δημόσιο	70.053,02	405.102,79	337.149,29	337.129,39
Λοιπές Απαιτήσεις	26.036,53	224.238,85	24.236,53	24.236,53
Μείον: Προβλέψεις απομείωσης	(1.368.653,56)	(893.618,27)	(1.368.653,56)	(893.618,27)
<b>Καθαρές απαιτήσεις Χρεωστών</b>	<b>1.125.681,25</b>	<b>1.055.014,67</b>	<b>1.002.221,47</b>	<b>927.514,78</b>

Οι εύλογες αξίες των απαιτήσεων είναι οι παρακάτω:

	Ο ΟΜΙΛΟΣ		Η ΕΤΑΙΡΕΙΑ	
	31/12/2006	31/12/2005	31/12/2006	31/12/2005
Χρεώστες Διάφοροι	1.029.591,70	425.673,03	958.262,50	566.148,86
Απαιτήσεις Από Ελληνικό Δημόσιο	70.053,02	405.202,79	19.722,44	337.129,39
Λοιπές Απαιτήσεις	26.036,53	224.238,85	24.236,53	24.236,53
	<b>1.125.681,25</b>	<b>1.055.114,67</b>	<b>1.002.221,47</b>	<b>927.514,78</b>

#### 15.Λοιπά κυκλοφοριακά στοιχεία Ενεργητικού

Τα λοιπά κυκλοφοριακά στοιχεία του Ενεργητικού του Ομίλου και της Εταιρείας αναλύονται ως εξής:



	Ο ΟΜΙΛΟΣ		Η ΕΤΑΙΡΕΙΑ	
	31/12/2006	31/12/2005	31/12/2006	31/12/2005
Έξοδα επομένων χρήσεων - περιόδου	3.073.552,76	949.078,18	3.062.385,50	949.259,78
Έσοδα χρήσεως - περιόδου εισπρακτέα	1.140.498,53	855.890,60	1.123.957,53	838.480,90
Λοιποί μεταβατικοί ενεργητικοί	697.201,81	465.708,30	697.201,81	465.708,30
	<b>4.911.253,10</b>	<b>2.270.677,08</b>	<b>4.883.544,84</b>	<b>2.253.448,98</b>

## 16. Ταμειακά διαθέσιμα και ισοδύναμα ταμειακών διαθεσίμων

Τα ταμειακά διαθέσιμα και ισοδύναμα ταμειακών διαθεσίμων του Ομίλου αναλύονται ως εξής:

	Ο ΟΜΙΛΟΣ		Η ΕΤΑΙΡΕΙΑ	
	31/12/2006	31/12/2005	31/12/2006	31/12/2005
Διαθέσιμα στο ταμείο	75.989,97	72.210,42	52.338,16	46.979,07
Βραχυπρόθεσμες τραπεζικές καταθέσεις	572.455,72	1.228.737,03	448.866,82	1.171.936,80
<b>Σύνολο</b>	<b>648.445,69</b>	<b>1.300.947,45</b>	<b>501.204,98</b>	<b>1.218.915,87</b>

## 17. Ίδια κεφάλαια

### ι) Μετοχικό κεφάλαιο

	Αριθμός μετοχών	Κοινές μετοχές	Υπέρ το άρτιο	Ίδιες μετοχές	Σύνολο
<b>Υπόλοιπα 1/1/2005</b>	<b>16.684.500</b>	<b>5.005.350,00</b>	<b>6.969.662,12</b>	<b>0,00</b>	<b>11.975.012,12</b>
Έκδοση Νέων Μετοχών	-	0,00	0,00	0,00	<b>0,00</b>
Αγορά Μετοχών Μητρικής (Ίδιες Μετοχές)	-	0,00	0,00	0,00	<b>0,00</b>
Πώληση Μετοχών Μητρικής (Ίδιες Μετοχές)	-	0,00	0,00	0,00	<b>0,00</b>
<b>Υπόλοιπα 31/12/2005</b>	<b>16.684.500</b>	<b>5.005.350,00</b>	<b>6.969.662,12</b>	<b>0,00</b>	<b>11.975.012,12</b>
Έκδοση Νέων Μετοχών	-	0,00	0,00	0,00	<b>0,00</b>
Αγορά Μετοχών Μητρικής (Ίδιες Μετοχές)	-	0,00	0,00	0,00	<b>0,00</b>
Πώληση Μετοχών Μητρικής (Ίδιες Μετοχές)	-	0,00	0,00	0,00	<b>0,00</b>
Αύξηση μετοχικού κεφαλαίου		6.969.662,12	(6.969.662,12)		<b>0,00</b>
Μείωση μετοχικού κεφαλαίου		(8.971.802,12)			<b>(8.971.802,12)</b>
<b>Υπόλοιπα 31/12/2006</b>	<b>8.342.250</b>	<b>3.003.210,00</b>	<b>0,00</b>	<b>0,00</b>	<b>3.003.210,00</b>

Η μετοχή της ΙΜΑΚΟ ΜΗΝΤΙΑ ΑΝΩΝΥΜΗ ΕΤΑΙΡΕΙΑ ΜΕΣΩΝ ΜΑΖΙΚΗΣ ΕΝΗΜΕΡΩΣΗΣ ΟΜΙΛΟΣ ΕΠΙΧΕΙΡΗΣΕΩΝ είναι ελεύθερα διαπραγματεύσιμη στο Χρηματιστήριο Αθηνών.

Η διαφορά υπέρ το άρτιο του Ομίλου προέκυψε από την έκδοση μετοχών έναντι μετρητών σε αξία μεγαλύτερη της ονομαστικής τους αξίας.



Με την Κ2-9540/2006 απόφαση του Υπουργείου Ανάπτυξης εγκρίθηκε α) η αύξηση του μετοχικού κεφαλαίου κατά το ποσό των 7.174.335 ευρώ με κεφαλαιοποίηση αποθεματικών β) η αύξηση της ονομαστικής αξίας των μετοχών από 0,73 σε 1,46 ευρώ με ταυτόχρονη μείωση των υφισταμένων μετοχών από 16.684.500 σε 8.342.250 κοινές μετοχές (reverses split) σε αναλογία μία νέα μετοχή για κάθε δύο παλιές. γ) η μείωση του μετοχικού κεφαλαίου κατά το ποσό των 9.176.475 ευρώ με μείωση της ονομαστικής αξίας των μετοχών από 1,43 σε 0,36 προς διαγραφή ζημιών παρελθουσών χρήσεων από το λογαριασμό «Ζημιές εις Νέο» Έτσι το Μετοχικό κεφάλαιο της Εταιρίας ανέρχεται στο ποσό των 3.003.210,00 ευρώ διαιρεμένο σε 8.342.360 κοινές ονομαστικές μετοχές αξίας 0,36 ευρώ η μία.

## ii) Λοιπά Αποθεματικά

Τα λοιπά αποθεματικά του Ομίλου αναλύονται ως εξής:

Λοιπά αποθεματικά	Ο ΟΜΙΛΟΣ			
	Τακτικό αποθεματικό	Αφορολόγητα αποθεματικά	Λοιπά αποθεματικά	Σύνολο
<b>Υπόλοιπο στις 1 Ιανουαρίου 2005</b>	<b>263.206,93</b>	<b>54.565,09</b>	<b>300.234,60</b>	<b>618.006,62</b>
Μεταβολές κατά την διάρκεια της χρήσης	53.295,59	15.359,17	0,00	<b>68.654,76</b>
Λοιπά				<b>0,00</b>
<b>Υπόλοιπο στις 31 Δεκεμβρίου 2005</b>	<b>316.502,52</b>	<b>69.924,26</b>	<b>300.234,60</b>	<b>686.661,38</b>
Μεταβολές κατά την διάρκεια της χρήσης	2.495,35	3.182,59	(282.580,21)	<b>(276.902,27)</b>
Λοιπά				<b>0,00</b>
<b>Υπόλοιπο στις 31 Δεκεμβρίου 2006</b>	<b>318.997,87</b>	<b>73.106,85</b>	<b>17.654,39</b>	<b>409.759,11</b>

Κατά την 1/1/2004 έγινε αποφορολόγηση των αφορολόγητων και των λοιπών αποθεματικών της Εταιρείας.

Κατά την 31<sup>η</sup> Δεκεμβρίου 2006, ο Όμιλος προέβη σε επαναυπολογισμό του φόρου των αφορολόγητων και λοιπών αποθεματικών, λόγω της αλλαγής του φορολογικού συντελεστή από 29% σε 25%, καταχωρώντας τη προκύψασα διαφορά (€ 3.182,59) σε πίστωση των αποθεματικών.

## ii) Συναλλαγματικές διαφορές μετατροπής ισολογισμού

Οι ατομικές οικονομικές καταστάσεις της από κοινού ελεγχόμενης οικονομικής μονάδας VATAN IMAKO YAYINCILIK A.S. που μετέχει στην ενοποίηση, και η οποία αρχικά παρουσιάζεται σε νόμισμα διαφορετικό (Νέα Λίρα Τουρκίας) από το νόμισμα παρουσίασης του Ομίλου, έχει μετατραπεί σε ευρώ. Τα στοιχεία του ενεργητικού και οι υποχρεώσεις έχουν μεταφραστεί σε ευρώ στην ισοτιμία κλεισίματος την ημερομηνία του ισολογισμού. Τα έσοδα και τα έξοδα έχουν



μετατραπεί στο νόμισμα παρουσίασης του Ομίλου στις μέσες ισοτιμίες κατά την αναφερόμενη περίοδο. Η διαφορά που προέκυψε ανήλθε στο ποσό των ευρώ 691,02 και το οποίο έχει χρεωθεί στο αποθεματικό μετατροπής ισολογισμών εταιρειών εξωτερικού σε ξένο νόμισμα, της καθαρής θέσης.

## 18. Δανειακές υποχρεώσεις

Στον παρακάτω πίνακα αναλύονται οι βραχυπρόθεσμες και μακροπρόθεσμες δανειακές υποχρεώσεις του Ομίλου και της Εταιρείας:

	Ο ΟΜΙΛΟΣ		Η ΕΤΑΙΡΕΙΑ	
	31/12/2006	31/12/2005	31/12/2006	31/12/2005
<b>Μακροπρόθεσμος δανεισμός</b>				
Τραπεζικός δανεισμός	2.880.000,00	0,00	2.880.000,00	0,00
Λοιπά	0,00	0,00	0,00	0,00
<b>Σύνολο μακροπρόθεσμων δανείων</b>	<b>2.880.000,00</b>	<b>0,00</b>	<b>2.880.000,00</b>	<b>0,00</b>
<b>Βραχυπρόθεσμα δάνεια</b>				
Τραπεζικός δανεισμός	18.292.965,89	14.564.034,28	17.875.702,81	14.085.075,87
Λοιπά	0,00	0,00	0,00	0,00
<b>Σύνολο βραχυπρόθεσμων δανείων</b>	<b>18.292.965,89</b>	<b>14.564.034,28</b>	<b>17.875.702,81</b>	<b>14.085.075,87</b>
<b>Σύνολο δανείων</b>	<b>21.172.965,89</b>	<b>14.564.034,28</b>	<b>20.755.702,81</b>	<b>14.085.075,87</b>

	Ο ΟΜΙΛΟΣ		Η ΕΤΑΙΡΕΙΑ	
	31/12/2006	31/12/2005	31/12/2006	31/12/2005
Μακροπρόθεσμες υποχρεώσεις πληρ.στην επόμενη χρήση	320.000,00	460.353,86	320.000,00	460.353,86
<b>Σύνολο</b>	<b>320.000,00</b>	<b>460.353,86</b>	<b>320.000,00</b>	<b>460.353,86</b>

Η Εταιρεία προέβη στην έκδοση κοινού ομολογιακού δανείου ύψους ευρώ 3.200.000, δεκαετούς διάρκειας, σύμφωνα με τις διατάξεις του ν. 3156/2003 και κ.ν. 2190/1920. Πληρεξούσια καταβολών και Ομολογιούχος που θα καλύψει εξ ολοκλήρου πρωτογενώς την ως άνω έκδοση είναι η Τράπεζα Πειραιώς. Το Ομολογιακό Δάνειο διαιρείται σε 10 ομολογίες ονομαστικής αξίας ευρώ 320.000 έκαστη και θα αποπληρωθεί σε 40 δόσεις εντός 10 ετών. Το επιτόκιο καθορίστηκε σε EURIBOR πλέον περιθωρίου 1,8%. Το δάνειο είναι εξασφαλισμένο με προσημείωση επί του ακινήτου της έδρας της εταιρίας καθώς με την εκχώρηση μέρους των εισπραξιών από τις πωλήσεις των περιοδικών που διενεργούνται μέσω του πρακτορείου διανομής Αργός. Το προϊόν του εν λόγω κοινού ομολογιακού δανείου, όπως έχει ήδη αποφασισθεί θα χρησιμοποιηθεί με σκοπό αφενός την



αναδιάρθρωση δανειακών κεφαλαίων βραχυπροθέσμου χαρακτήρα και αφετέρου την χρηματοδότηση εταιρικών και επενδυτικών αναγκών.

Τα βραχυπρόθεσμα δάνεια του Ομίλου αφορούν σε αλληλόχρεους λογαριασμούς.

Οι ημερομηνίες λήξης των μακροπρόθεσμων δανείων του Ομίλου είναι οι εξής:

	31/12/2006	31/12/2005
2 έτη και λιγότερο	640.000,00	460.353,86
Μεταξύ 2 και 5 ετών	1.600.000,00	0,00
Πάνω από 5 έτη	960.000,00	0,00
	<b>3.200.000,00</b>	<b>460.353,86</b>

Τα πραγματικά σταθμισμένα μέσα επιτόκια δανεισμού του ομίλου, την ημερομηνία του ισολογισμού είναι τα παρακάτω:

	31/12/2006	
	€	Λοιπά
Τραπεζικός δανεισμός (βραχυπρόθεσμος)	6,28%	-
Τραπεζικός δανεισμός (μακροπρόθεσμος)	5,30%	-
Τραπεζικές υπεραναλήψεις	-	-

	31/12/2005	
	€	Λοιπά
Τραπεζικός δανεισμός (βραχυπρόθεσμος)	5,07%	-
Τραπεζικός δανεισμός (μακροπρόθεσμος)	4,68%	-
Τραπεζικές υπεραναλήψεις	-	-

## 19.Υποχρεώσεις παροχών προσωπικού

	Ο ΟΜΙΛΟΣ		Η ΕΤΑΙΡΕΙΑ	
	31/12/2006	31/12/2005	31/12/2006	31/12/2005
Πρόβλεψη αποζημίωσης προσωπικού λόγω εξόδου από την υπηρεσία	420.917,60	333.692,40	355.589,00	284.790,00
<b>Σύνολο</b>	<b>420.917,60</b>	<b>333.692,40</b>	<b>355.589,00</b>	<b>284.790,00</b>

Η μεταβολή της υποχρέωσης αναλύεται ως εξής:



	Ο ΟΜΙΛΟΣ		Η ΕΤΑΙΡΕΙΑ	
	31/12/2006	31/12/2005	31/12/2006	31/12/2005
<b>Υπόλοιπο στην αρχή της χρήσης</b>	<b>333.692,40</b>	<b>354.451,00</b>	<b>284.790,00</b>	<b>262.870,00</b>
Κόστος τρέχουσας απασχόλησης	73.720,00	55.356,00	66.962,00	48.313,00
Αναγνώριση αναλογιστικής ζημιάς/(κέρδους)	8.908,20	1.361,00	5.240,00	1.193,00
Χρηματοοικονομικό κόστος	18.231,00	15.366,00	15.981,00	12.467,00
Κόστος περικοπών/διακανονισμών/τεροματιστηριού υπηρεσίας	87.974,00	111.090,00	79.774,00	54.160,00
Καταβληθείσες αποζημιώσεις	(101.608,00)	(203.931,60)	(97.158,00)	(94.213,00)
Χρησιμοποιούμενες προβλέψεις				
<b>Υπόλοιπο στο τέλος της χρήσης</b>	<b>420.917,60</b>	<b>333.692,40</b>	<b>355.589,00</b>	<b>284.790,00</b>

Οι κύριες αναλογιστικές παραδοχές που χρησιμοποιήθηκαν για τον υπολογισμό της πρόβλεψης αποζημίωσης του προσωπικού λόγω εξόδου από την υπηρεσία είναι οι εξής:

	31/12/2006	31/12/2005
Προεξοφλητικό επιτόκιο	4,2%	4,0%
Μελλοντικές αυξήσεις μισθών	3,5%	3,5%
Πληθωρισμός	2,5%	2,5%

Στον παρακάτω πίνακα αναλύονται οι δαπάνες μισθοδοσίας και ασφαλιστικών εισφορών για το προσωπικό του Ομίλου και της Εταιρείας:

	Ο ΟΜΙΛΟΣ		Η ΕΤΑΙΡΕΙΑ	
	31/12/2006	31/12/2005	31/12/2006	31/12/2005
Μισθοί και ημερομίσθια	7.554.287,55	7.065.836,00	6.683.265,04	6.183.960,07
Έξοδα κοινωνικής ασφάλισης	1.312.692,44	1.119.811,60	1.110.071,37	909.674,95
<b>Σύνολο</b>	<b>8.866.979,99</b>	<b>8.185.647,60</b>	<b>7.793.336,41</b>	<b>7.093.635,02</b>

## 20. Προβλέψεις

Οι προβλέψεις που αφορούν τον Όμιλο και την Εταιρεία αναγνωρίζονται εφ' όσον υπάρχουν παρούσες νομικές ή τεκμαρτές υποχρεώσεις ως συνέπεια παλαιότερων γεγονότων, εφ' όσον υπάρχει πιθανότητα εκκαθάρισης τους μέσω εκρών πόρων, και εφ' όσον η υποχρέωση του ποσού μπορεί να υπολογιστεί αξιόπιστα. Οι προβλέψεις επισκοπούνται κατά την ημερομηνία σύνταξης κάθε ισολογισμού και προσαρμόζονται προκειμένου να αντανακλούν την παρούσα αξία των εξόδων που θα απαιτηθούν σε κάθε περίπτωση. Το υπόλοιπο του λογαριασμού «Προβλέψεις» κατά την 31/12/2006 αναλύεται ως εξής:



<b>Υπόλοιπα την 31/12/2006</b>	<b>Ο ΟΜΙΛΟΣ</b>	<b>Η ΕΤΑΙΡΕΙΑ</b>
Προβλέψεις για διαφορές φορολογικού ελέγχου	22.600,00	0,00
Λοιπές Προβλέψεις	0,00	0,00
<b>Σύνολο</b>	<b>22.600,00</b>	<b>0,00</b>

Το πόσο των προβλέψεων για τις εκτιμώμενες διαφορές που θα προκύψουν από μελλοντικό φορολογικό έλεγχο στις εταιρείες του Ομίλου διαμορφώθηκε ως εξής:

	<b>Ο ΟΜΙΛΟΣ</b>	<b>Η ΕΤΑΙΡΕΙΑ</b>
<b>Προβλέψεις για διαφορές φορολογικού ελέγχου</b>		
<b>Υπόλοιπα 1/1/2005</b>	<b>177.203,11</b>	<b>177.203,11</b>
Πρόβλεψη για διαφορές που ενδεχομένως προκύψουν για την χρήση 2005.	207.918,52	195.318,52
Χρησιμοποίηση πρόβλεψης	0,00	0,00
<b>Υπόλοιπα την 31/12/2005</b>	<b>385.121,63</b>	<b>372.521,63</b>
Πρόβλεψη για διαφορές που ενδεχομένως προκύψουν για την χρήση 2006	5.000,00	0,00
Χρησιμοποίηση πρόβλεψης	(372.521,63)	(372.521,63)
<b>Υπόλοιπα την 31/12/2006</b>	<b>22.600,00</b>	<b>0,00</b>

Ο λογαριασμός «Λοιπές Προβλέψεις» διαμορφώθηκε ως εξής:

<b>Λοιπές Προβλέψεις</b>	<b>Ο ΟΜΙΛΟΣ</b>	<b>Η ΕΤΑΙΡΕΙΑ</b>
<b>Υπόλοιπα 1/1/2005</b>	130.000,00	0,00
Λοιπές Προβλέψεις που αφορούσαν τη χρήση 2005	0,00	0,00
Χρησιμοποίηση πρόβλεψης	(130.000,00)	0,00
<b>Υπόλοιπα την 31/12/2005</b>	<b>0,00</b>	<b>0,00</b>
Λοιπές Προβλέψεις που αφορούσαν τη χρήση 2006	0,00	0,00
Χρησιμοποίηση πρόβλεψης	0,00	0,00
<b>Υπόλοιπα την 31/12/2006</b>	<b>0,00</b>	<b>0,00</b>

## 21. Προμηθευτές και λοιπές υποχρεώσεις

Τα υπόλοιπα των προμηθευτών και των λοιπών συναφών υποχρεώσεων του Ομίλου και της Εταιρείας αναλύονται στους παρακάτω πίνακες:



	Ο ΟΜΙΛΟΣ		Η ΕΤΑΙΡΕΙΑ	
	31/12/2006	31/12/2005	31/12/2006	31/12/2005
Προμηθευτές	5.381.311,16	6.071.825,74	5.894.362,18	5.916.360,07
Γραμμάτια Πληρωτέα	2.081.199,23	2.218.913,43	2.080.492,03	2.218.206,23
Ασφαλιστικοί οργανισμοί	416.913,38	442.722,16	355.142,35	319.416,01
Μερίσματα πληρωτέα	27.331,96	27.669,46	27.331,96	27.669,46
Επιταγές Πληρωτέες	4.518.531,43	3.935.735,62	4.126.100,61	3.780.514,23
Προκαταβολές πελατών	1.075.808,08	437.191,14	1.055.154,07	395.373,57
Λοιπές υποχρεώσεις	5.913.166,32	4.881.359,43	4.608.827,35	4.763.285,92
<b>Σύνολο</b>	<b>19.414.261,56</b>	<b>18.015.416,98</b>	<b>18.147.410,55</b>	<b>17.420.825,49</b>

## 22. Τρέχουσες φορολογικές υποχρεώσεις

Τα ποσά του φόρου που αναλύονται στον παρακάτω πίνακα και αφορούν στον Όμιλο διαφέρουν από το θεωρητικό ποσό που θα προέκυπτε χρησιμοποιώντας τον σταθμισμένο μέσο συντελεστή φόρου, επί των κερδών των ενοποιημένων οικονομικών καταστάσεων. Τα πραγματικά ποσά φόρου τόσο για τον Όμιλο όσο και για την Εταιρεία παρουσιάζονται στον παρακάτω πίνακα:

	Ο ΟΜΙΛΟΣ		Η ΕΤΑΙΡΕΙΑ	
	31/12/2006	31/12/2005	31/12/2006	31/12/2005
Τρέχουσες φορολογικές υποχρεώσεις	1.605.006,15	1.273.833,22	1.373.593,24	1.010.839,96
Φόρος αποθεματικών	55.699,25	142.480,62	55.699,25	142.480,62
<b>Σύνολο</b>	<b>1.660.705,40</b>	<b>1.416.313,84</b>	<b>1.429.292,49</b>	<b>1.153.320,58</b>

## 23. Λοιπές βραχυπρόθεσμες υποχρεώσεις

Ακολουθεί ανάλυση των λοιπών βραχυπρόθεσμων υποχρεώσεων:

	Ο ΟΜΙΛΟΣ		Η ΕΤΑΙΡΕΙΑ	
	31/12/2006	31/12/2005	31/12/2006	31/12/2005
Δεδουλευμένα έξοδα	610.768,49	129.223,74	478.443,17	113.493,89
Λοιποί λογαριασμοί παθητικού	130.228,08	318.410,49	130.228,08	318.410,49
<b>Σύνολο</b>	<b>740.996,57</b>	<b>447.634,23</b>	<b>608.671,25</b>	<b>431.904,38</b>



## 24.Υποχρεώσεις από Λειτουργικές Μισθώσεις

Ποσά σε Ευρώ	Ο ΟΜΙΛΟΣ		Η ΕΤΑΙΡΕΙΑ	
	31/12/2006	31/12/2005	31/12/2006	31/12/2005
Έως 1 έτος	571.416,24	511.623,28	528.459,03	471.131,98
Από 1-5 έτη	2.108.856,16	1.966.787,70	2.019.036,93	1.792.305,23
Περισσότερα από 5 έτη	2.258.068,31	2.097.660,34	2.258.065,31	2.097.660,34
	<u>4.938.340,71</u>	<u>4.576.071,32</u>	<u>4.805.561,27</u>	<u>4.361.097,55</u>
<b>Επιβάρυνση Αποτελεσμάτων</b>	<b>582.123,56</b>	<b>434.584,05</b>	<b>538.874,48</b>	<b>378.889,12</b>

## 25.Κόστος πωληθέντων

Το κόστος πωληθέντων αναλύεται ως εξής:

	1/1 - 31/12/2006	1/1 - 31/12/2005	1/1 - 31/12/2006	1/1 - 31/12/2005
Παροχές σε εργαζομένους	5.780.682,85	5.550.277,37	5.052.180,81	4.873.327,26
Κόστος αποθεμάτων αναγνωρισμένο ως έξοδο	8.244.129,70	6.176.647,89	7.240.708,84	5.969.810,21
Αμοιβές και έξοδα τρίτων	17.164.172,90	14.047.487,29	16.611.654,66	13.735.552,18
Παροχές τρίτων	331.102,88	155.861,87	305.008,22	143.784,95
Έξοδα επιδιόρθωσης και συντήρησης παγίων	210.679,77	91.741,44	182.273,40	66.188,42
Ενοίκια λειτουργικών μισθώσεων	411.697,45	124.304,89	377.189,08	93.396,17
Φόροι και τέλη	35.527,63	1.322,55	35.527,63	0,00
Διάφορα έξοδα παραγωγής	1.850.298,19	1.191.674,85	1.850.198,19	1.191.674,85
Λοιπά διάφορα έξοδα	687.829,91	324.830,00	587.697,73	317.701,13
Αποσβέσεις παγίων	1.115.289,81	273.803,34	1.063.642,90	210.719,89
	<b><u>35.831.411,09</u></b>	<b><u>27.937.951,49</u></b>	<b><u>33.306.081,46</u></b>	<b><u>26.602.155,06</u></b>

Το κόστος των αποθεμάτων που αναγνωρίστηκε ως έξοδο στον ανωτέρω πίνακα έχει επιβαρυνθεί με τα πόσα της σχηματισμένης πρόβλεψης για την απαξιωμένα αποθέματα. Το συνολικό ποσό των προβλέψεων αναλύεται ως εξής:

	Ο ΟΜΙΛΟΣ 768.491,39	Η ΕΤΑΙΡΕΙΑ 415.246,59
<b>Υπόλοιπα 1/1/2005</b>		
Πρόβλεψη Υποτίμησης που αναγνωρίστηκε στα έξοδα του 2005	159.141,69	97.104,35
Αναστροφή πρόβλεψης υποτίμησης προηγούμενης χρήσης λόγω αύξησης της καθαρής ρευστοποιήσιμης αξίας που αναγνωρίστηκε στα έσοδα του 2005	0,00	0,00
<b>Υπόλοιπα την 31/12/2005</b>	<b>927.633,08</b>	<b>512.350,94</b>
Πρόβλεψη Υποτίμησης που αναγνωρίστηκε στα έξοδα του 2006	79.879,46	77.664,46
Αναστροφή πρόβλεψης υποτίμησης προηγούμενης χρήσης λόγω αύξησης της καθαρής ρευστοποιήσιμης αξίας που αναγνωρίστηκε στα έσοδα του 2006	(218.341,76)	(106.606,45)
<b>Υπόλοιπα την 31/12/2006</b>	<b>789.170,78</b>	<b>483.408,95</b>

## 26.Έξοδα διοίκησης / διάθεσης

Ακολουθούν οι αναλύσεις των εξόδων διάθεσης και διοίκησης αντίστοιχα:



## ΕΞΟΔΑ ΔΙΑΘΕΣΗΣ

Παροχές σε εργαζομένους  
Αμοιβές και έξοδα τρίτων  
Παροχές τρίτων  
Έξοδα επιδιόρθωσης και συντήρησης παγίων  
Ενοίκια λειτουργικών μισθώσεων  
Φόροι και τέλη  
Διάφορα έξοδα διάθεσης  
Λοιπά διάφορα έξοδα  
Αποσβέσεις  
**Σύνολο**

Ο ΟΜΙΛΟΣ		Η ΕΤΑΙΡΕΙΑ	
1/1 - 31/12/2006	1/1 - 31/12/2005	1/1 - 31/12/2006	1/1 - 31/12/2005
1.706.151,79	1.592.265,93	1.555.844,13	1.415.889,55
407.876,46	1.558.044,81	296.539,83	1.453.988,63
90.731,11	56.234,34	87.826,23	31.206,88
54.037,09	14.365,43	52.485,09	14.365,43
110.009,66	20.270,57	108.610,49	20.270,57
12.497,84	33.710,40	11.049,58	32.758,49
3.002.360,45	2.967.027,18	2.969.347,10	2.967.027,18
1.398.788,19	906.451,50	943.184,66	791.010,96
187.719,39	141.009,91	173.326,65	122.418,22
<b>6.970.171,98</b>	<b>7.289.380,07</b>	<b>6.198.213,76</b>	<b>6.848.935,91</b>

## ΕΞΟΔΑ ΔΙΟΙΚΗΣΗΣ

Παροχές σε εργαζομένους  
Αμοιβές και έξοδα τρίτων  
Παροχές τρίτων  
Έξοδα επιδιόρθωσης και συντήρησης παγίων  
Ενοίκια λειτουργικών μισθώσεων  
Φόροι και τέλη  
Διάφορα έξοδα διοίκησης  
Λοιπά διάφορα έξοδα  
Αποσβέσεις  
**Σύνολο**

Ο ΟΜΙΛΟΣ		Η ΕΤΑΙΡΕΙΑ	
1/1 - 31/12/2006	1/1 - 31/12/2005	1/1 - 31/12/2006	1/1 - 31/12/2005
1.380.145,35	1.043.104,30	1.185.311,47	804.418,21
1.762.533,31	388.699,50	1.611.356,27	278.423,35
62.976,50	425.536,90	67.960,51	408.314,30
79.258,43	193.992,62	40.613,30	187.958,99
96.397,77	290.008,59	84.043,50	265.222,38
13.730,83	20.159,20	7.380,97	14.717,56
177.224,49	206.891,76	162.502,48	202.404,06
87.974,17	742.188,36	51.617,35	690.900,10
252.743,57	808.527,41	121.871,78	670.289,94
<b>3.912.984,42</b>	<b>4.119.108,64</b>	<b>3.332.657,63</b>	<b>3.522.648,89</b>

## 27.Λοιπά έσοδα / έξοδα εκμετάλλευσης / Έσοδα από λειτουργικές μισθώσεις

Τα λοιπά έσοδα και έξοδα εκμετάλλευσης για το 2006 και το 2005 αντίστοιχα έχουν ως εξής:

### Άλλα λειτουργικά έσοδα

Έσοδα από Επιδοτήσεις  
Κέρδη Συναλλαγματικών Διαφορών  
Έσοδα από Ενοίκια  
Έσοδα από προμήθειες πωλήσεων  
Λοιπά  
Έσοδα από ακρησιμοποίητες Προβλέψεις  
Κέρδη από πώληση παγίων  
**Σύνολο**

Ο ΟΜΙΛΟΣ	
1/1 - 31/12/2006	1/1 - 31/12/2005
5.539,24	7.762,10
108,94	1.793,97
68.164,06	104.172,10
2.506,51	5.643,07
797.310,57	1.523.419,39
440.323,02	865.455,22
38.176,51	87.715,28
<b>1.352.128,85</b>	<b>2.595.961,13</b>

Η ΕΤΑΙΡΕΙΑ	
1/1 - 31/12/2006	1/1 - 31/12/2005
5.539,24	7.762,10
0,00	1.793,97
97.930,42	104.172,10
0,00	0,00
854.620,76	1.409.776,58
408.828,59	1.123.523,88
38.176,51	36.715,28
<b>1.405.095,52</b>	<b>2.683.743,91</b>

### Άλλα λειτουργικά έξοδα

Ζημιές συναλλαγματικών διαφορών  
Πρόβλεψη αποζημίωσης προσωπικού  
Πρόβλεψη Επισφαλών Απαιτήσεων  
Ζημιά από πώληση παγίων  
Λοιπά  
Αποζημιώσεις  
**Σύνολο**

Ο ΟΜΙΛΟΣ	
1/1 - 31/12/2006	1/1 - 31/12/2005
38,19	3.484,83
88.489,60	95.251,40
746.479,80	651.918,45
18.471,27	19.314,87
155.296,05	196.282,60
0,00	300.088,58
<b>1.008.774,91</b>	<b>1.266.340,73</b>

Η ΕΤΑΙΡΕΙΑ	
1/1 - 31/12/2006	1/1 - 31/12/2005
0,00	3.484,83
70.799,00	89.609,00
837.192,19	686.609,92
1.397,16	18.463,07
139.044,61	124.442,70
0,00	247.403,58
<b>1.048.432,96</b>	<b>1.170.013,10</b>

## Έσοδα από Λειτουργικές Μισθώσεις

Ο Όμιλος έχει έσοδα από λειτουργικές μισθώσεις. Τα μελλοντικά εισπρακτέα συνολικά μισθώματα σύμφωνα με τις λειτουργικές μισθώσεις έχουν ως εξής:



Ποσά σε Ευρώ

	<b>Ο ΟΜΙΛΟΣ</b> <b>31/12/2006</b>	<b>Η ΕΤΑΙΡΕΙΑ</b> <b>31/12/2006</b>
Έως 1 έτος	67.846,68	97.613,04
Από 1-5 έτη	269.210,40	381.075,84
Περισσότερα από 5 έτη	90.252,60	110.568,96
	<u>427.309,68</u>	<u>589.257,84</u>
<b>Εσοδα από λειτουργικές μισθώσεις χρήσεως</b>	<u>68.164,06</u>	<u>97.930,42</u>

## 28.Χρηματοοικονομικά έσοδα / έξοδα

	<b>Ο ΟΜΙΛΟΣ</b>		<b>Η ΕΤΑΙΡΕΙΑ</b>	
	<b>1/1 - 31/12/2006</b>	<b>1/1 - 31/12/2005</b>	<b>1/1 - 31/12/2006</b>	<b>1/1 - 31/12/2005</b>
<b>Έσοδα τόκων από:</b>				
-Τραπεζών	0,00	1.425,81	0,00	1.425,81
-Πελατών	68.461,48	2.899,34	67.821,66	2.899,34
-Χορηγηθέντων Δανείων	0,00	66.065,77	20.073,85	66.065,77
	<u>68.461,48</u>	<u>70.390,92</u>	<u>87.895,51</u>	<u>70.390,92</u>
<b>Έξοδα τόκων από:</b>				
-Τραπεζικά δάνεια	1.004.219,56	754.045,63	961.909,51	716.200,45
- Factoring	86.122,24	102.570,08	86.122,24	102.570,08
- Τόκοι από ομολογιακό δάνειο	0,00	0,00	20.073,85	0,00
- Λοιπά Τραπεζικά Έξοδα	164.565,68	106.067,76	159.232,21	100.017,25
- Λοιποί τόκοι βραχ. Υποχρεώσεων	30.567,89	9.334,69	30.567,89	9.334,69
- Προμήθειες εγγυητικών επιστολών	377,86		377,86	0,00
	<u>1.285.853,23</u>	<u>972.018,16</u>	<u>1.258.283,56</u>	<u>928.122,47</u>

## 29.Έσοδα από συμμετοχές σε θυγατρικές / Ζημίες απομείωσης αξίας περιουσιακών στοιχείων

Έσοδα από συμμετοχές

	<b>Ο ΟΜΙΛΟΣ</b>		<b>Η ΕΤΑΙΡΕΙΑ</b>	
	<b>1/1 - 31/12/2006</b>	<b>1/1 - 31/12/2006</b>	<b>1/1 - 31/12/2006</b>	<b>1/1 - 31/12/2005</b>
<b>Μερίσματα</b>	34.393,00	0,00	63.093,10	65.000,00
	<u>34.393,00</u>	<u>0,00</u>	<u>63.093,10</u>	<u>65.000,00</u>

**Ζημίες απομείωσης αξίας περιουσιακών στοιχείων**



**Υποτίμηση αξίας συμμετοχής σε θυγατρική εταιρεία (Π ΕΚΔΟΤΙΚΗ Α.Ε.)**  
**Απομείωση υπεραξίας**

1/1 - 31/12/2006	1/1 - 31/12/2005	1/1 - 31/12/2006	1/1 - 31/12/2005
0,00	0,00	0,00	10.000,00
0,00	10.000,00	0,00	0,00
<b>0,00</b>	<b>10.000,00</b>	<b>0,00</b>	<b>10.000,00</b>

### 30. Φόρος εισοδήματος

Η δαπάνη φόρου που υπολογίζεται από τα κέρδη σύμφωνα με τα Δ.Λ.Π καθώς και οι προσαρμογές που πρέπει να γίνουν προκειμένου να καταλήξουμε στην πραγματική δαπάνη φόρου αναλύονται στον παρακάτω πίνακα:

	<b>ΟΜΙΛΟΣ</b>		<b>Η ΕΤΑΙΡΕΙΑ</b>	
	<b>31/12/2006</b>	<b>31/12/2005</b>	<b>31/12/2006</b>	<b>31/12/2005</b>
Φόρος χρήσης	(70.843,03)	(269.547,75)	0,00	(194.955,68)
Διαφορές φορολογικού ελέγχου	(209.284,42)	(207.918,52)	(197.064,63)	(195.318,52)
Φόρος ακίνητης περιουσίας	(7.675,23)	(6.634,51)	(7.675,23)	(6.634,51)
Αναβαλλόμενος φόρος (Σημ.8)	41.536,44	1.005.046,07	40.061,14	1.041.831,03
Λοιποί φόροι	5.765,43	0,00	5.765,43	0,00
<b>Σύνολο</b>	<b>(240.500,81)</b>	<b>520.945,29</b>	<b>(158.913,29)</b>	<b>644.922,32</b>
<b>Κέρδη (ζημιές) προ φόρων</b>	<b>(1.550.059,80)</b>	<b>367.153,89</b>	<b>(1.706.559,22)</b>	<b>764.367,78</b>
<b>Μείον:</b> Ζημιές για τις οποίες δεν αναγνωρίστηκε αναβαλλόμενος φόρος (απαίτηση)	<b>1.818.035,20</b>	<b>0,00</b>	<b>1.706.559,22</b>	<b>0,00</b>
<b>Κέρδη υπαγόμενα σε φορολογία</b>	<b>267.975,40</b>	<b>367.153,89</b>	<b>0,00</b>	<b>764.367,78</b>
Συντελεστής Φόρου	29%	32%	29%	32%
<b>Αναμενόμενη Δαπάνη Φόρου</b>	<b>77.712,87</b>	<b>117.489,24</b>	<b>0,00</b>	<b>244.597,69</b>
<b>Προσαρμογές για εισοδήματα που δεν υπόκεινται σε φορολογία</b>				
- Αφορολόγητα Εισοδήματα	0,00	(229.174,41)	0,00	(225.253,54)
<b>Προσαρμογές για Έξοδα που δεν εκπίπτουν για φορολογικούς σκοπούς</b>				
- Μη Εκπιπώμενες Δαπάνες	0,00	172.879,89	0,00	172.486,37
<b>Λοιπά</b>	<b>162.787,94</b>	<b>(582.140,03)</b>	<b>158.913,29</b>	<b>(836.752,84)</b>
<b>Πραγματική Δαπάνη Φόρου</b>	<b>240.500,81</b>	<b>(520.945,29)</b>	<b>158.913,29</b>	<b>(644.922,32)</b>

Σημείωση: Στην αναμενόμενη δαπάνη φόρου του Ομίλου περιλαμβάνεται ποσό φόρου 13.587,50€ το οποίο αφορά την εταιρεία VATAN IMAKO η οποία φορολογείται με τον ενχώριο φορολογικό συντελεστή της Τουρκίας που είναι 20%.

Η Εταιρεία και οι θυγατρικές της με έδρα την Ελλάδα για τη χρήση 2006 φορολογούνται με συντελεστή φόρου 29% έναντι συντελεστή φόρου 32% στο 2005. Ο συντελεστής φόρου εισοδήματος για την επόμενη χρήση (2007) θα μειωθεί σε 25%. Η εταιρεία VATAN IMAKO YAYINCILIK A.S. με έδρα την Τουρκία, φορολογείται με συντελεστή φόρου 20% για το 2006. Το 2007 ο συντελεστής φόρου παραμένει αμετάβλητος.



### 31. Κέρδη / ζημιές ανά μετοχή

Τα κέρδη ή οι ζημιές ανά μετοχή αναλύονται στον παρακάτω πίνακα:

	ΟΜΙΛΟΣ		ΕΤΑΙΡΕΙΑ	
	31/12/2006	31/12/2005	31/12/2006	31/12/2005
Κέρδη /(ζημιές) που αναλογούν στους μετόχους της μητρικής	(1.834.739,99)	831.133,63	(1.865.472,51)	1.409.290,10
Σταθμισμένος μέσος όρος του αριθμού μετοχών	8.342.250	8.342.250	8.342.250	8.342.250
Βασικά κέρδη/(ζημιές) ανά μετοχή (Ευρώ ανά μετοχή)	(0,220)	0,100	(0,224)	0,169

### 32. Αναταξινόμηση κονδυλίων σε σχέση με τις δημοσιοποιηθείσες ενδιάμεσες Οικονομικές Καταστάσεις.

Ορισμένα κονδύλια της Κατάστασης αποτελεσμάτων του Πρώτου τριμήνου του 2005, του πρώτου εξαμήνου του 2005, του εννεαμήνου του 2005 και του έτους 2005, καθώς και του Πρώτου τριμήνου του 2006, της εταιρίας και του Ομίλου, έχουν αναταξινομηθεί με αποτέλεσμα να διαφέρουν από τα αρχικά δημοσιευθέντα στις οικονομικές καταστάσεις.

Οι αναταξινομήσεις αυτές έγιναν για να καταστούν συγκρίσιμα τα αποτελέσματα με αυτά της τρέχουσας περιόδου χωρίς να επιφέρουν όμως ουδεμία μεταβολή στα καθαρά κέρδη προ φόρων, στα Κέρδη ανά μετοχή, και αντίστοιχα στην καθαρή θέση τόσο της εταιρίας όσο και του Ομίλου.

Πιο συγκεκριμένα οι αναταξινομήσεις αυτές των κονδυλίων που αφορούν την κατάσταση αποτελεσμάτων του πρώτου τριμήνου του 2005, του πρώτου εξαμήνου του 2005 και του εννεαμήνου του 2005, καθώς και του πρώτου τριμήνου του 2006, της εταιρίας και του Ομίλου αφορούσαν τα εξής:

α. Οι πωλήσεις της εταιρίας και του Ομίλου αυξήθηκαν κατά το πρώτο τρίμηνο του 2005, κατά το ποσό των 92.776,66€, το πρώτο εξάμηνο του 2005, κατά το ποσό των 376.698,66 € και το εννεάμηνο του 2005 κατά το ποσό των 544.386€ για την εταιρεία και κατά το ποσό των 543.209,66€ για τον Όμιλο και το έτος 2005 κατά το ποσό των 1.254.484,22€ για την εταιρεία και κατά το ποσό των 917.557,16 για τον Όμιλο, λόγω μεταφοράς των εσόδων από την Διοργάνωση εκδηλώσεων, από τα λοιπά έσοδα, στον κύκλο εργασιών.

β. Οι πωλήσεις της εταιρίας και του Ομίλου αυξήθηκαν κατά το πρώτο τρίμηνο του 2006, κατά το ποσό των 767.675,13 €, λόγω μεταφοράς των εσόδων από την Διοργάνωση εκδηλώσεων, από τα λοιπά έσοδα, στον κύκλο εργασιών.

Οι προαναφερόμενες διαφοροποιήσεις απεικονίζονται αξιακά στους πίνακες που ακολουθούν:



## Κατάσταση λογαριασμού αποτελεσμάτων Ομίλου

	Ο ΟΜΙΛΟΣ								
	1/1 - 31/03/2005			1/1 - 31/03/2005			1/1 - 31/03/2005		
	Αρχικώς δημοσιευμένα			Αναταξινομήσεις			Αναταξινομημένα		
	Συνεχιζόμενες Δραστηριότητες	Διακοπόμενες Δραστηριότητες	Σύνολο	Συνεχιζόμενες Δραστηριότητες	Διακοπόμενες Δραστηριότητες	Σύνολο	Συνεχιζόμενες Δραστηριότητες	Διακοπόμενες Δραστηριότητες	Σύνολο
<b>Πωλήσεις</b>	<b>6.464.910,91</b>	<b>(26.737,87)</b>	<b>6.438.173,04</b>	<b>92.776,66</b>	<b>0,00</b>	<b>92.776,66</b>	<b>6.557.687,57</b>	<b>(26.737,87)</b>	<b>6.530.949,70</b>
Κόστος Πωληθέντων	(4.406.111,90)	(12.351,42)	(4.418.463,32)	0,00	0,00	0,00	(4.406.111,90)	(12.351,42)	(4.418.463,32)
<b>Μικτό Κέρδος</b>	<b>2.058.799,01</b>	<b>(39.089,29)</b>	<b>2.019.709,72</b>	<b>92.776,66</b>	<b>0,00</b>	<b>92.776,66</b>	<b>2.151.575,67</b>	<b>(39.089,29)</b>	<b>2.112.486,38</b>
Λοιπά έσοδα εκμετάλλευσης	118.330,02	3.305,70	121.635,72	(92.776,66)	0,00	(92.776,66)	25.553,36	3.305,70	28.859,06
Έξοδα διάθεσης	(985.085,16)	(23.129,98)	(1.008.215,14)	0,00	0,00	0,00	(985.085,16)	(23.129,98)	(1.008.215,14)
Έξοδα διοίκησης	(756.710,40)	(45.588,93)	(802.299,33)	0,00	0,00	0,00	(756.710,40)	(45.588,93)	(802.299,33)
Λοιπά έξοδα εκμετάλλευσης	(102.655,17)	(11.577,72)	(114.232,89)	0,00	0,00	0,00	(102.655,17)	(11.577,72)	(114.232,89)
<b>Αποτελέσματα Προ Φόρων</b>	<b>332.678,30</b>	<b>(116.080,22)</b>	<b>216.598,08</b>	<b>0,00</b>	<b>0,00</b>	<b>0,00</b>	<b>332.678,30</b>	<b>(116.080,22)</b>	<b>216.598,08</b>
<b>Χρηματοδοτικών και επενδυτικών Αποτελεσμάτων</b>									
Χρηματοοικονομικά Έσοδα	7.624,19	0,00	7.624,19	0,00	0,00	0,00	7.624,19	0,00	7.624,19
Χρηματοοικονομικά Έξοδα	(243.176,05)	(175,79)	(243.351,84)	0,00	0,00	0,00	(243.176,05)	(175,79)	(243.351,84)
<b>Κέρδη προ φόρων</b>	<b>97.126,44</b>	<b>(116.256,01)</b>	<b>(19.129,57)</b>	<b>0,00</b>	<b>0,00</b>	<b>0,00</b>	<b>97.126,44</b>	<b>(116.256,01)</b>	<b>(19.129,57)</b>
Φόρος εισοδήματος	(74.127,10)	(4.411,36)	(78.538,46)	0,00	0,00	0,00	(74.127,10)	(4.411,36)	(78.538,46)
<b>Κέρδη μετά από φόρους</b>	<b>22.999,34</b>	<b>(120.667,37)</b>	<b>(97.668,03)</b>	<b>0,00</b>	<b>0,00</b>	<b>0,00</b>	<b>22.999,34</b>	<b>(120.667,37)</b>	<b>(97.668,03)</b>
<b>Κατανεμημένα σε :</b>									
Μετόχους της μητρικής	14.229,76	(120.667,37)	(106.437,61)	0,00	0,00	0,00	14.229,76	(120.667,37)	(106.437,61)
Δικαιώματα μειοψηφίας	8.769,58	0,00	8.769,58	0,00	0,00	0,00	8.769,58	0,00	8.769,58
Βασικά Κέρδη ανά Μετοχή	0,002	0,000	(0,013)	0,000	0,000	0,000	0,002	0,000	(0,013)
<b>Σύνοψη αποτελεσμάτων περιόδου</b>									
Αποτελέσματα Προ Φόρων Χρηματοδοτικών και επενδυτικών Αποτελεσμάτων και Αποσβέσεων	601.084,60	(114.083,52)	487.001,08	0,00	0,00	0,00	601.084,60	(114.083,52)	487.001,08
Αποτελέσματα Προ Φόρων Χρηματοδοτικών και επενδυτικών Αποτελεσμάτων	332.678,30	(116.080,22)	216.598,08	0,00	0,00	0,00	332.678,30	(116.080,22)	216.598,08
Κέρδη Προ φόρων	97.126,44	(116.256,01)	(19.129,57)	(0,00)	0,00	0,00	97.126,44	(116.256,01)	(19.129,57)
Κέρδη/Ζημιές μετά από φόρους	22.999,34	(120.667,37)	(97.668,03)	(0,00)	0,00	0,00	22.999,34	(120.667,37)	(97.668,03)



	Ο ΟΜΙΛΟΣ																	
	1/1 - 30/06/2005 Αρχικώς δημοσιευμένα			1/1 - 30/06/2005 Αναταξινομήσεις			1/1 - 30/06/2005 Αναταξινομημένα			1/4 - 30/06/2005 Αρχικώς δημοσιευμένα			1/4 - 30/06/2005 Αναταξινομήσεις			1/4 - 30/06/2005 Αναταξινομημένα		
	Συνεχιζόμενες Δραστηριότητες	Διακοπτόμενες Δραστηριότητες	Σύνολο	Συνεχιζόμενες Δραστηριότητες	Διακοπτόμενες Δραστηριότητες	Σύνολο	Συνεχιζόμενες Δραστηριότητες	Διακοπτόμενες Δραστηριότητες	Σύνολο	Συνεχιζόμενες Δραστηριότητες	Διακοπτόμενες Δραστηριότητες	Σύνολο	Συνεχιζόμενες Δραστηριότητες	Διακοπτόμενες Δραστηριότητες	Σύνολο	Συνεχιζόμενες Δραστηριότητες	Διακοπτόμενες Δραστηριότητες	Σύνολο
Πωλήσεις	17.316.265,25	(52.830,82)	17.263.434,43	376.698,66	0,00	376.698,66	17.692.963,91	(52.830,82)	17.640.133,09	10.851.354,34	(26.092,95)	10.825.261,39	283.922,00	0,00	283.922,00	11.135.276,34	(26.092,95)	11.109.183,39
Κόστος Πωληθέντων	(11.819.344,41)	(9.902,11)	(11.829.246,52)	0,00	0,00	0,00	(11.819.344,41)	(9.902,11)	(11.829.246,52)	(7.412.584,69)	1.801,49	(7.410.783,20)	0,00	0,00	0,00	(7.412.584,69)	1.801,49	(7.410.783,20)
Μικτό Κέρδος	5.496.920,84	(62.732,93)	5.434.187,91	376.698,66	0,00	376.698,66	5.873.619,50	(62.732,93)	5.810.886,57	3.438.769,65	(24.291,46)	3.414.478,19	283.922,00	0,00	283.922,00	3.722.691,65	(24.291,46)	3.698.400,19
Λοιπά έσοδα εκμετάλλευσης	841.417,63	15.973,22	857.390,85	(376.698,66)	0,00	(376.698,66)	464.718,97	15.973,22	480.692,19	721.932,19	13.822,94	735.755,13	(283.922,00)	0,00	(283.922,00)	438.010,19	13.822,94	451.833,13
Έσοδα διάθεσης	(2.634.128,77)	(41.614,39)	(2.675.743,16)	0,00	0,00	0,00	(2.634.128,77)	(41.614,39)	(2.675.743,16)	(1.649.043,61)	(18.484,41)	(1.667.528,02)	0,00	0,00	0,00	(1.649.043,61)	(18.484,41)	(1.667.528,02)
Έσοδα διοίκησης	(1.679.147,19)	(68.860,63)	(1.748.007,82)	0,00	0,00	0,00	(1.679.147,19)	(68.860,63)	(1.748.007,82)	(920.336,79)	(25.371,70)	(945.708,49)	0,00	0,00	0,00	(920.336,79)	(25.371,70)	(945.708,49)
Λοιπά έξοδα εκμετάλλευσης	(402.418,26)	(44.224,39)	(446.642,65)	0,00	0,00	0,00	(402.418,26)	(44.224,39)	(446.642,65)	(299.763,09)	(32.646,67)	(332.409,76)	0,00	0,00	0,00	(299.763,09)	(32.646,67)	(332.409,76)
Αποτελέσματα Προ Φόρων Χρηματοδοτικών και επενδυτικών Αποτελεσμάτων	1.622.644,25	(201.459,12)	1.421.185,13	0,00	0,00	0,00	1.622.644,25	(201.459,12)	1.421.185,13	1.291.558,35	(86.971,30)	1.204.587,05	(0,00)	0,00	0,00	1.291.558,35	(86.971,30)	1.204.587,05
Χρηματοοικονομικά Έσοδα	26.182,22	0,00	26.182,22	0,00	0,00	0,00	26.182,22	0,00	26.182,22	18.558,03	0,00	18.558,03	0,00	0,00	0,00	18.558,03	0,00	18.558,03
Χρηματοοικονομικά Έξοδα	(490.939,67)	(389,33)	(491.329,00)	0,00	0,00	0,00	(490.939,67)	(389,33)	(491.329,00)	(247.763,62)	(213,54)	(247.977,16)	0,00	0,00	0,00	(247.763,62)	(213,54)	(247.977,16)
Κέρδη προ φόρων	1.157.886,80	(201.848,45)	956.038,35	0,00	0,00	0,00	1.157.886,80	(201.848,45)	956.038,35	1.062.352,76	(87.184,84)	975.167,92	(0,00)	0,00	0,00	1.062.352,76	(87.184,84)	975.167,92
Φόρος εισοδήματος	279.612,30	(9.933,08)	269.679,22	20.417,46	0,00	20.417,46	300.029,76	(9.933,08)	290.096,68	353.739,40	(5.521,72)	348.217,68	20.417,46	0,00	20.417,46	374.156,86	(5.521,72)	368.635,14
Κέρδη μετά από φόρους	1.437.499,10	(211.781,53)	1.225.717,57	20.417,46	0,00	20.417,46	1.457.916,56	(211.781,53)	1.246.135,03	1.416.092,16	(92.706,56)	1.323.385,60	20.417,46	0,00	20.417,46	1.436.509,62	(92.706,56)	1.343.803,06
Κατανεμημένα σε :																		
Μετόχους της μητρικής Δικαιώματα μεσοψηφίας	1.415.103,65	(211.781,53)	1.203.322,12	20.417,46	0,00	20.417,46	1.435.521,11	(211.781,53)	1.223.739,58	1.402.465,99	(92.706,56)	1.309.759,43	20.417,46	0,00	20.417,46	1.422.883,45	(92.706,56)	1.330.176,89
	22.395,45	0,00	22.395,45	(0,00)	0,00	0,00	22.395,45	0,00	22.395,45	13.626,17	0,00	13.626,17	0,00	0,00	0,00	13.626,17	0,00	13.626,17
Βασικά Κέρδη ανά Μετοχή	0,170	0,000	0,144	0,002	0,000	0,000	0,172	0,000	0,147	0,168	0,000	0,157	0,002	0,000	0,000	0,171	0,000	0,159
Σύνοψη αποτελεσμάτων περιόδου																		
Αποτελέσματα Προ Φόρων Χρηματοδοτικών και επενδυτικών Αποτελεσμάτων και Αποσβέσεων	2.184.547,39	(197.546,13)	1.987.001,26	0,00	0,00	0,00	2.184.547,39	(197.546,13)	1.987.001,26	1.585.055,19	(85.055,01)	1.500.000,18	0,00	0,00	0,00	1.585.055,19	(85.055,01)	1.500.000,18
Αποτελέσματα Προ Φόρων Χρηματοδοτικών και επενδυτικών Αποτελεσμάτων	1.622.644,25	(201.459,12)	1.421.185,13	0,00	0,00	0,00	1.622.644,25	(201.459,12)	1.421.185,13	1.291.558,35	(86.971,30)	1.204.587,05	0,00	0,00	0,00	1.291.558,35	(86.971,30)	1.204.587,05
Κέρδη Προ φόρων	1.157.886,80	(201.848,45)	956.038,35	0,00	0,00	0,00	1.157.886,80	(201.848,45)	956.038,35	1.062.352,76	(87.184,84)	975.167,92	0,00	0,00	0,00	1.062.352,76	(87.184,84)	975.167,92
Κέρδη/Ζημιές μετά από Φόρους	1.437.499,10	(211.781,53)	1.225.717,57	20.417,46	0,00	20.417,46	1.457.916,56	(211.781,53)	1.246.135,03	1.416.092,16	(92.706,56)	1.323.385,60	20.417,46	0,00	20.417,46	1.436.509,62	(92.706,56)	1.343.803,06



	Ο ΟΜΙΛΟΣ																	
	1/1 - 30/09/2005 Αρχικώς δημοσιευμένα			1/1 - 30/09/2005 Αναταξινομήσεις			1/1 - 30/09/2005 Αναταξινομημένα			1/7 - 30/09/2005 Αρχικώς δημοσιευμένα			1/7 - 30/09/2005 Αναταξινομήσεις			1/7 - 30/09/2005 Αναταξινομημένα		
	Συνεχιζόμενες Δραστηριότητες	Διακοπόμενες Δραστηριότητες	Σύνολο	Συνεχιζόμενες Δραστηριότητες	Διακοπόμενες Δραστηριότητες	Σύνολο	Συνεχιζόμενες Δραστηριότητες	Διακοπόμενες Δραστηριότητες	Σύνολο	Συνεχιζόμενες Δραστηριότητες	Διακοπόμενες Δραστηριότητες	Σύνολο	Συνεχιζόμενες Δραστηριότητες	Διακοπόμενες Δραστηριότητες	Σύνολο	Συνεχιζόμενες Δραστηριότητες	Διακοπόμενες Δραστηριότητες	Σύνολο
Πωλήσεις	25.063.568,65	(48.577,53)	25.014.991,12	543.209,66	0,00	543.209,66	25.606.778,31	(48.577,53)	25.558.200,78	7.747.303,40	4.253,29	7.751.556,69	166.511,00	0,00	166.511,00	7.913.814,40	4.253,29	7.918.067,69
Κόστος Πωληθέντων	(18.001.270,40)	(13.918,08)	(18.015.188,48)	0,00	0,00	0,00	(18.001.270,40)	(13.918,08)	(18.015.188,48)	(6.181.925,99)	(4.015,97)	(6.185.941,96)	0,00	0,00	0,00	(6.181.925,99)	(4.015,97)	(6.185.941,96)
Μικτό Κέρδος	7.062.298,25	(62.495,61)	6.999.802,64	543.209,66	0,00	543.209,66	7.605.507,91	(62.495,61)	7.543.012,30	1.565.377,41	237,32	1.565.614,73	166.511,00	0,00	166.511,00	1.731.888,41	237,32	1.732.125,73
Λοιπά έσοδα εκμετάλλευσης	2.109.853,93	16.273,33	2.126.127,26	(543.209,66)	0,00	(543.209,66)	1.566.644,27	16.273,33	1.582.917,60	1.268.436,30	300,11	1.268.736,41	(166.511,00)	0,00	(166.511,00)	1.101.925,30	300,11	1.102.225,41
Έσοδα διάθεσης	(4.102.501,82)	(46.071,16)	(4.148.572,98)	0,00	0,00	0,00	(4.102.501,82)	(46.071,16)	(4.148.572,98)	(1.468.373,05)	(4.456,77)	(1.472.829,82)	0,00	0,00	0,00	(1.468.373,05)	(4.456,77)	(1.472.829,82)
Έσοδα διοίκησης	(2.586.607,01)	(77.197,79)	(2.663.804,80)	0,00	0,00	0,00	(2.586.607,01)	(77.197,79)	(2.663.804,80)	(907.459,82)	(8.337,16)	(915.796,98)	0,00	0,00	0,00	(907.459,82)	(8.337,16)	(915.796,98)
Λοιπά έσοδα εκμετάλλευσης	(500.446,07)	(46.047,24)	(546.493,31)	0,00	0,00	0,00	(500.446,07)	(46.047,24)	(546.493,31)	(98.027,81)	(1.822,85)	(99.850,66)	0,00	0,00	0,00	(98.027,81)	(1.822,85)	(99.850,66)
Αποτελέσματα Προ Φόρων	1.982.597,28	(215.538,47)	1.767.058,81	0,00	0,00	0,00	1.982.597,28	(215.538,47)	1.767.058,81	359.953,03	(14.079,35)	345.873,68	0,00	0,00	0,00	359.953,03	(14.079,35)	345.873,68
Χρηματοδοτικών και επενδυτικών Αποτελεσιμάτων																		
Χρηματοοικονομικά Έσοδα	87.019,93	0,00	87.019,93	0,00	0,00	0,00	87.019,93	0,00	87.019,93	60.837,71	0,00	60.837,71	0,00	0,00	0,00	60.837,71	0,00	60.837,71
Χρηματοοικονομικά Έξοδα	(721.347,77)	(452,83)	(721.800,60)	0,00	0,00	0,00	(721.347,77)	(452,83)	(721.800,60)	(230.408,10)	(63,50)	(230.471,60)	0,00	0,00	0,00	(230.408,10)	(63,50)	(230.471,60)
Κέρδη προ φόρων	1.348.269,44	(215.991,30)	1.132.278,14	0,00	0,00	0,00	1.348.269,44	(215.991,30)	1.132.278,14	190.382,64	(14.142,85)	176.239,79	0,00	0,00	0,00	190.382,64	(14.142,85)	176.239,79
Φόρος εισοδήματος	168.029,97	(14.344,39)	153.685,58	461.690,46	0,00	461.690,46	629.720,43	(14.344,39)	615.376,04	(111.582,33)	(4.411,31)	(115.993,64)	441.273,00	0,00	441.273,00	329.690,67	(4.411,31)	325.279,36
Κέρδη μετά από φόρους	1.516.299,41	(230.335,69)	1.285.963,72	461.690,46	0,00	461.690,46	1.977.989,87	(230.335,69)	1.747.654,18	78.800,31	(18.554,16)	60.246,15	441.273,00	0,00	441.273,00	520.073,31	(18.554,16)	501.519,15
Καταγενημένα σε :																		
Μετόχους της μητρικής Δικαιώματα μεσοψηφίας	1.488.576,47	(230.335,69)	1.258.240,78	461.690,46	0,00	461.690,46	1.950.266,93	(230.335,69)	1.719.931,24	73.472,82	(18.554,16)	54.918,66	441.273,00	0,00	441.273,00	514.745,82	(18.554,16)	496.191,66
	27.722,94	0,00	27.722,94	0,00	0,00	0,00	27.722,94	0,00	27.722,94	5.327,49	0,00	5.327,49	0,00	0,00	(0,00)	5.327,49	0,00	5.327,49
Βασικά Κέρδη ανά Μετοχή	0,178	0,000	0,151	0,055	0,000	0,055	0,234	0,000	0,206	0,009	0,000	0,007	0,053	0,000	0,053	0,062	0,000	0,059
Σύνοψη αποτελεσμάτων περιόδου																		
Αποτελέσματα Προ Φόρων Χρηματοδοτικών και επενδυτικών Αποτελεσμάτων και Αποσβέσεων	2.851.808,99	(209.921,71)	2.641.887,28	0,00	0,00	0,00	2.851.808,99	(209.921,71)	2.641.887,28	667.261,60	(12.375,58)	654.886,02	0,00	0,00	0,00	667.261,60	(12.375,58)	654.886,02
Αποτελέσματα Προ Φόρων Χρηματοδοτικών και επενδυτικών Αποτελεσιμάτων	1.982.597,28	(215.538,47)	1.767.058,81	0,00	0,00	0,00	1.982.597,28	(215.538,47)	1.767.058,81	359.953,03	(14.079,35)	345.873,68	0,00	0,00	0,00	359.953,03	(14.079,35)	345.873,68
Κέρδη Προ φόρων	1.348.269,44	(215.991,30)	1.132.278,14	0,00	0,00	0,00	1.348.269,44	(215.991,30)	1.132.278,14	190.382,64	(14.142,85)	176.239,79	0,00	0,00	0,00	190.382,64	(14.142,85)	176.239,79
Κέρδη/Ζημιές μετά από φόρους	1.516.299,41	(230.335,69)	1.285.963,72	461.690,46	0,00	461.690,46	1.977.989,87	(230.335,69)	1.747.654,18	78.800,31	(18.554,16)	60.246,15	441.273,00	0,00	441.273,00	520.073,31	(18.554,16)	501.519,15



	Ο ΟΜΙΛΟΣ								
	1/1 - 31/12/2005 Αρχικώς δημοσιευμένα			1/1 - 31/12/2005 Αναταξινομήσεις			1/1 - 31/12/2005 Αναταξινομημένα		
	Συνεχιζόμενες Δραστηριότητες	Διακοπτόμενες Δραστηριότητες	Σύνολο	Συνεχιζόμενες Δραστηριότητες	Διακοπτόμενες Δραστηριότητες	Σύνολο	Συνεχιζόμενες Δραστηριότητες	Διακοπτόμενες Δραστηριότητες	Σύνολο
<b>Πωλήσεις</b>	<b>38.416.712,62</b>	<b>(38.668,85)</b>	<b>38.378.043,77</b>	<b>917.557,16</b>	<b>0,00</b>	<b>917.557,16</b>	<b>39.334.269,78</b>	<b>(38.668,85)</b>	<b>39.295.600,93</b>
Κόστος Πωληθέντων	(27.772.792,68)	(165.158,81)	(27.937.951,49)	0,00	0,00	0,00	(27.772.792,68)	(165.158,81)	(27.937.951,49)
<b>Μικτό Κέρδος</b>	<b>10.643.919,94</b>	<b>(203.827,66)</b>	<b>10.440.092,28</b>	<b>917.557,16</b>	<b>0,00</b>	<b>917.557,16</b>	<b>11.561.477,10</b>	<b>(203.827,66)</b>	<b>11.357.649,44</b>
Λοιπά έσοδα εκμετάλλευσης	3.359.559,70	153.958,59	3.513.518,29	(917.557,16)	0,00	(917.557,16)	2.442.002,54	153.958,59	2.595.961,13
Έξοδα διάθεσης	(7.239.424,14)	(49.955,93)	(7.289.380,07)	0,00	0,00	0,00	(7.239.424,14)	(49.955,93)	(7.289.380,07)
Έξοδα διοίκησης	(4.018.935,69)	(100.172,95)	(4.119.108,64)	0,00	0,00	0,00	(4.018.935,69)	(100.172,95)	(4.119.108,64)
Λοιπά έξοδα εκμετάλλευσης	(1.195.037,38)	(71.303,35)	(1.266.340,73)	0,00	0,00	0,00	(1.195.037,38)	(71.303,35)	(1.266.340,73)
<b>Αποτελέσματα Προ Φόρων</b>	<b>1.550.082,43</b>	<b>(271.301,30)</b>	<b>1.278.781,13</b>	<b>0,00</b>	<b>0,00</b>	<b>0,00</b>	<b>1.550.082,43</b>	<b>(271.301,30)</b>	<b>1.278.781,13</b>
<b>Χρηματοδοτικών και επενδυτικών Αποτελεσμάτων</b>									
Χρηματοοικονομικά Έσοδα	70.390,92	0,00	70.390,92	0,00	0,00	0,00	70.390,92	0,00	70.390,92
Χρηματοοικονομικά Έξοδα	(971.412,70)	(605,46)	(972.018,16)	0,00	0,00	0,00	(971.412,70)	(605,46)	(972.018,16)
Ζημιές από απομείωση αξίας περιουσιακών στοιχείων	(10.000,00)	0,00	(10.000,00)	0,00	0,00	0,00	(10.000,00)	0,00	(10.000,00)
<b>Κέρδη προ φόρων</b>	<b>639.060,65</b>	<b>(271.906,76)</b>	<b>367.153,89</b>	<b>0,00</b>	<b>0,00</b>	<b>0,00</b>	<b>639.060,65</b>	<b>(271.906,76)</b>	<b>367.153,89</b>
Φόρος εισοδήματος	539.305,70	(18.360,41)	520.945,29	0,00	0,00	0,00	539.305,70	(18.360,41)	520.945,29
<b>Κέρδη μετά από φόρους</b>	<b>1.178.366,35</b>	<b>(290.267,17)</b>	<b>888.099,18</b>	<b>0,00</b>	<b>0,00</b>	<b>0,00</b>	<b>1.178.366,35</b>	<b>(290.267,17)</b>	<b>888.099,18</b>
<b>Κατανεμημένα σε :</b>									
Μετόχους της μητρικής	1.121.400,80	(290.267,17)	831.133,63	0,00	0,00	0,00	1.121.400,80	(290.267,17)	831.133,63
Δικαιώματα μειοψηφίας	56.965,55	0,00	56.965,55	0,00	0,00	0,00	56.965,55	0,00	56.965,55
Βασικά Κέρδη ανά Μετοχή	0,134	0,000	0,100	0,000	0,000	0,000	0,134	0,000	0,100
<b>Σύνοψη αποτελεσμάτων περιόδου</b>									
Αποτελέσματα Προ Φόρων Χρηματοδοτικών και επενδυτικών Αποτελεσμάτων και Αποσβέσεων	2.766.099,93	(263.978,14)	2.502.121,79	0,00	0,00	0,00	2.766.099,93	(263.978,14)	2.502.121,79
Αποτελέσματα Προ Φόρων Χρηματοδοτικών και επενδυτικών Αποτελεσμάτων	1.550.082,43	(271.301,30)	1.278.781,13	0,00	0,00	0,00	1.550.082,43	(271.301,30)	1.278.781,13
Κέρδη Προ φόρων	639.060,65	(271.906,76)	367.153,89	0,00	0,00	0,00	639.060,65	(271.906,76)	367.153,89
Κέρδη/Ζημιές μετά από Φόρους	1.178.366,35	(290.267,17)	888.099,18	0,00	0,00	0,00	1.178.366,35	(290.267,17)	888.099,18



	Ο ΟΜΙΛΟΣ								
	1/1 - 31/03/2006 Αρχικώς δημοσιευμένα			1/1 - 31/03/2006 Αναταξινομήσεις			1/1 - 31/03/2006 Αναταξινομημένα		
	Συνεχιζόμενες Δραστηριότητες	Διακοπόμενες Δραστηριότητες	Σύνολο	Συνεχιζόμενες Δραστηριότητες	Διακοπόμενες Δραστηριότητες	Σύνολο	Συνεχιζόμενες Δραστηριότητες	Διακοπόμενες Δραστηριότητες	Σύνολο
<b>Πωλήσεις</b>	<b>8.389.945,60</b>	<b>5.535,09</b>	<b>8.395.480,69</b>	<b>767.675,13</b>	<b>0,00</b>	<b>767.675,13</b>	<b>9.157.620,73</b>	<b>5.535,09</b>	<b>9.163.155,82</b>
Κόστος Πωληθέντων	(6.676.936,34)	(540,44)	(6.677.476,78)	0,00	0,00	0,00	(6.676.936,34)	(540,44)	(6.677.476,78)
<b>Μικτό Κέρδος</b>	<b>1.713.009,26</b>	<b>4.994,65</b>	<b>1.718.003,91</b>	<b>767.675,13</b>	<b>0,00</b>	<b>767.675,13</b>	<b>2.480.684,39</b>	<b>4.994,65</b>	<b>2.485.679,04</b>
Λοιπά έσοδα εκμετάλλευσης	926.292,73	1.140,07	927.432,80	(767.675,13)	0,00	(767.675,13)	158.617,60	1.140,07	159.757,67
Έξοδα διάθεσης	(1.638.214,49)	(3.320,72)	(1.641.535,21)	0,00	0,00	0,00	(1.638.214,49)	(3.320,72)	(1.641.535,21)
Έξοδα διοίκησης	(1.064.234,35)	(9.358,36)	(1.073.592,71)	0,00	0,00	0,00	(1.064.234,35)	(9.358,36)	(1.073.592,71)
Λοιπά έξοδα εκμετάλλευσης	(56.501,88)	(2.295,28)	(58.797,16)	0,00	0,00	0,00	(56.501,88)	(2.295,28)	(58.797,16)
<b>Αποτελέσματα Προ Φόρων Χρηματοδοτικών και επενδυτικών Αποτελεσμάτων</b>	<b>(119.648,73)</b>	<b>(8.839,64)</b>	<b>(128.488,37)</b>	<b>0,00</b>	<b>0,00</b>	<b>0,00</b>	<b>(119.648,73)</b>	<b>(8.839,64)</b>	<b>(128.488,37)</b>
Χρηματοοικονομικά Έσοδα	17.762,67	0,00	17.762,67	0,00	0,00	0,00	17.762,67	0,00	17.762,67
Χρηματοοικονομικά Έξοδα	(260.574,64)	(18,10)	(260.592,74)	0,00	0,00	0,00	(260.574,64)	(18,10)	(260.592,74)
<b>Κέρδη/(Ζημιές) προ φόρων</b>	<b>(362.460,70)</b>	<b>(8.857,74)</b>	<b>(371.318,44)</b>	<b>0,00</b>	<b>0,00</b>	<b>0,00</b>	<b>(362.460,70)</b>	<b>(8.857,74)</b>	<b>(371.318,44)</b>
Φόρος εισοδήματος	6.139,86	0,00	6.139,86	0,00	0,00	0,00	6.139,86	0,00	6.139,86
<b>Κέρδη/(Ζημιές) μετά από φόρους</b>	<b>(356.320,84)</b>	<b>(8.857,74)</b>	<b>(365.178,58)</b>	<b>0,00</b>	<b>0,00</b>	<b>0,00</b>	<b>(356.320,84)</b>	<b>(8.857,74)</b>	<b>(365.178,58)</b>
<b>Κατανεμημένα σε :</b>									
<i>Μετόχους της μητρικής</i>	(378.069,27)	(8.857,74)	(386.927,01)	0,00	0,00	0,00	(378.069,27)	(8.857,74)	(386.927,01)
<i>Δικαιώματα μειοψηφίας</i>	21.748,43	0,00	21.748,43	0,00	0,00	0,00	21.748,43	0,00	21.748,43
<b>Βασικά Κέρδη/(Ζημιές) ανά Μετοχή</b>	<b>(0,045)</b>	<b>0,000</b>	<b>(0,046)</b>	<b>0,000</b>	<b>0,000</b>	<b>0,000</b>	<b>(0,045)</b>	<b>0,000</b>	<b>(0,046)</b>
<b>Σύνοψη αποτελεσμάτων περιόδου</b>									
<b>Αποτελέσματα Προ Φόρων Χρηματοδοτικών και επενδυτικών Αποτελεσμάτων και Δημοσίων</b>	<b>352.624,44</b>	<b>(7.327,69)</b>	<b>345.296,75</b>	<b>0,00</b>	<b>0,00</b>	<b>0,00</b>	<b>352.624,44</b>	<b>(7.327,69)</b>	<b>345.296,75</b>
<b>Αποτελέσματα Προ Φόρων Χρηματοδοτικών και επενδυτικών Αποτελεσμάτων</b>	<b>(119.648,73)</b>	<b>(8.839,64)</b>	<b>(128.488,37)</b>	<b>0,00</b>	<b>0,00</b>	<b>0,00</b>	<b>(119.648,73)</b>	<b>(8.839,64)</b>	<b>(128.488,37)</b>
<b>Κέρδη/(Ζημιές) Προ φόρων</b>	<b>(362.460,70)</b>	<b>(8.857,74)</b>	<b>(371.318,44)</b>	<b>0,00</b>	<b>0,00</b>	<b>0,00</b>	<b>(362.460,70)</b>	<b>(8.857,74)</b>	<b>(371.318,44)</b>
<b>Κέρδη/(Ζημιές) μετά από Φόρους</b>	<b>(356.320,84)</b>	<b>(8.857,74)</b>	<b>(365.178,58)</b>	<b>0,00</b>	<b>0,00</b>	<b>0,00</b>	<b>(356.320,84)</b>	<b>(8.857,74)</b>	<b>(365.178,58)</b>



## Κατάσταση λογαριασμού αποτελεσμάτων Μητρικής

	Η ΕΤΑΙΡΕΙΑ		
	1/1 - 31/03/2005 Αρχικώς δημοσιευμένα	1/1 - 31/03/2005 Αναταξινομήσεις	1/1 - 31/03/2005 Αναταξινομημένα
<b>Πωλήσεις</b>	<b>5.943.948,06</b>	92.776,66	<b>6.036.724,72</b>
Κόστος Πωληθέντων	(4.156.612,78)	0,00	(4.156.612,78)
<b>Μικτό Κέρδος</b>	<b>1.787.335,28</b>	<b>92.776,66</b>	<b>1.880.111,94</b>
Λοιπά έσοδα εκμετάλλευσης	128.569,58	(92.776,66)	35.792,92
Έξοδα διάθεσης	(913.915,21)	0,00	(913.915,21)
Έξοδα διοίκησης	(627.406,30)	0,00	(627.406,30)
Λοιπά έξοδα εκμετάλλευσης	(154.668,03)	0,00	(154.668,03)
<b>Αποτελέσματα Προ Φόρων</b>	<b>219.915,32</b>	<b>0,00</b>	<b>219.915,32</b>
<b>Χρηματοδοτικών και επενδυτικών</b>			
<b>Αποτελεσμάτων</b>			
Χρηματοοικονομικά Έσοδα	7.624,19	0,00	7.624,19
Χρηματοοικονομικά Έξοδα	(234.171,35)	0,00	(234.171,35)
Έσοδα από συμμετοχές σε θυγατρικές	65.000,00	0,00	65.000,00
<b>Κέρδη προ φόρων</b>	<b>58.368,16</b>	<b>0,00</b>	<b>58.368,16</b>
Φόρος εισοδήματος	(47.460,26)	0,00	(47.460,26)
<b>Κέρδη μετά από φόρους</b>	<b>10.907,90</b>	<b>0,00</b>	<b>10.907,90</b>
<b>Κατανεμημένα σε :</b>			
<b>Μετόχους της μητρικής</b>	<b>10.907,90</b>	<b>0,00</b>	<b>10.907,90</b>
<b>Δικαιώματα μειοψηφίας</b>			
<b>Βασικά Κέρδη ανά Μετοχή</b>	<b>0,001</b>	<b>0,000</b>	<b>0,001</b>
<b>Σύνοψη αποτελεσμάτων περιόδου</b>			
<b>Αποτελέσματα Προ Φόρων</b>			
<b>Χρηματοδοτικών και επενδυτικών</b>	<b>437.419,08</b>	<b>0,00</b>	<b>437.419,08</b>
<b>Αποτελεσμάτων και Αποσβέσεων</b>			
<b>Αποτελέσματα Προ Φόρων</b>			
<b>Χρηματοδοτικών και επενδυτικών</b>	<b>219.915,32</b>	<b>0,00</b>	<b>219.915,32</b>
<b>Αποτελεσμάτων</b>			
<b>Κέρδη Προ φόρων</b>	<b>58.368,16</b>	<b>0,00</b>	<b>58.368,16</b>
<b>Κέρδη/Ζημιές μετά από Φόρους</b>	<b>10.907,90</b>	<b>0,00</b>	<b>10.907,90</b>



## Η ΕΤΑΙΡΕΙΑ

	1/1 - 30/06/2005 Αρχικώς δημοσιευμένα	1/1 - 30/06/2005 Αναταξινομήσεις	1/1 - 30/06/2005 Αναταξινομημένα	1/4 - 30/06/2005 Αρχικώς δημοσιευμένα	1/4 - 30/06/2005 Αναταξινομήσεις	1/4 - 30/06/2005 Αναταξινομημένα
<b>Πωλήσεις</b>	<b>16.088.993,70</b>	376.698,66	<b>16.465.692,36</b>	<b>10.145.045,64</b>	<b>283.922,00</b>	<b>10.428.967,64</b>
Κόστος Πωληθέντων	(11.200.856,56)	0,00	(11.200.856,56)	(7.044.243,78)	0,00	(7.044.243,78)
<b>Μικτό Κέρδος</b>	<b>4.888.137,14</b>	<b>376.698,66</b>	<b>5.264.835,80</b>	<b>3.100.801,86</b>	<b>283.922,00</b>	<b>3.384.723,86</b>
Λοιπά έσοδα εκμετάλλευσης	858.705,98	(376.698,66)	482.007,32	730.136,40	(283.922,00)	446.214,40
Έξοδα διάθεσης	(2.457.718,23)	0,00	(2.457.718,23)	(1.543.803,02)	0,00	(1.543.803,02)
Έξοδα διοίκησης	(1.438.809,39)	0,00	(1.438.809,39)	(811.403,09)	0,00	(811.403,09)
Λοιπά έξοδα εκμετάλλευσης	(403.760,52)	0,00	(403.760,52)	(249.092,49)	0,00	(249.092,49)
<b>Αποτελέσματα Προ Φόρων</b>						
<b>Χρηματοδοτικών και επενδυτικών</b>	<b>1.446.554,98</b>	<b>0,00</b>	<b>1.446.554,98</b>	<b>1.226.639,66</b>	<b>0,00</b>	<b>1.226.639,66</b>
<b>Αποτελεσμάτων</b>						
Χρηματοοικονομικά Έσοδα	26.182,22	0,00	26.182,22	18.558,03	0,00	18.558,03
Χρηματοοικονομικά Έξοδα	(466.715,54)	0,00	(466.715,54)	(232.544,19)	0,00	(232.544,19)
Έσοδα από συμμετοχές σε θυγατρικές	65.000,00	0,00	65.000,00	0,00	0,00	0,00
<b>Κέρδη προ φόρων</b>	<b>1.071.021,66</b>	<b>0,00</b>	<b>1.071.021,66</b>	<b>1.012.653,50</b>	<b>0,00</b>	<b>1.012.653,50</b>
Φόρος εισοδήματος	365.786,04	0,00	365.786,04	413.246,30	0,00	413.246,30
<b>Κέρδη μετά από φόρους</b>	<b>1.436.807,70</b>	<b>0,00</b>	<b>1.436.807,70</b>	<b>1.425.899,80</b>	<b>0,00</b>	<b>1.425.899,80</b>
<b>Κατανεμημένα σε :</b>						
<b>Μετόχους της μητρικής</b>	<b>1.436.807,70</b>	<b>0,00</b>	<b>1.436.807,70</b>	<b>1.425.899,80</b>	<b>0,00</b>	<b>1.425.899,80</b>
<b>Δικαιώματα μειοψηφίας</b>						
<b>Βασικά Κέρδη ανά Μετοχή</b>	<b>0,172</b>	<b>0,000</b>	<b>0,172</b>	<b>0,171</b>	<b>0,000</b>	<b>0,171</b>
<b>Σύνοψη αποτελεσμάτων περιόδου</b>						
<b>Αποτελέσματα Προ Φόρων</b>						
<b>Χρηματοδοτικών και επενδυτικών</b>	<b>1.907.065,09</b>	<b>0,00</b>	<b>1.907.065,09</b>	<b>1.469.646,01</b>	<b>0,00</b>	<b>1.469.646,01</b>
<b>Αποτελεσμάτων και Αποσβέσεων</b>						
<b>Αποτελέσματα Προ Φόρων</b>						
<b>Χρηματοδοτικών και επενδυτικών</b>	<b>1.446.554,98</b>	<b>0,00</b>	<b>1.446.554,98</b>	<b>1.226.639,66</b>	<b>0,00</b>	<b>1.226.639,66</b>
<b>Αποτελεσμάτων</b>						
<b>Κέρδη Προ φόρων</b>	<b>1.071.021,66</b>	<b>0,00</b>	<b>1.071.021,66</b>	<b>1.012.653,50</b>	<b>0,00</b>	<b>1.012.653,50</b>
<b>Κέρδη/Ζημιές μετά από Φόρους</b>	<b>1.436.807,70</b>	<b>0,00</b>	<b>1.436.807,70</b>	<b>1.425.899,80</b>	<b>0,00</b>	<b>1.425.899,80</b>



## Η ΕΤΑΙΡΕΙΑ

	1/1 - 30/09/2005 Αρχικώς δημοσιευμένα	1/1 - 30/09/2005 Αναταξινομήσεις	1/1 - 30/09/2005 Αναταξινομημένα	1/7 - 30/09/2005 Αρχικώς δημοσιευμένα	1/7 - 30/09/2005 Αναταξινομήσεις	1/7 - 30/09/2005 Αναταξινομημένα
<b>Πωλήσεις</b>	<b>23.298.269,06</b>	544.386,00	<b>23.842.655,06</b>	<b>7.209.275,36</b>	<b>167.687,34</b>	<b>7.376.962,70</b>
Κόστος Πωληθέντων	(17.103.861,70)	0,00	(17.103.861,70)	(5.903.005,14)	0,00	(5.903.005,14)
<b>Μικτό Κέρδος</b>	<b>6.194.407,36</b>	<b>544.386,00</b>	<b>6.738.793,36</b>	<b>1.306.270,22</b>	<b>167.687,34</b>	<b>1.473.957,56</b>
Λοιπά έσοδα εκμετάλλευσης	2.130.741,23	(544.386,00)	1.586.355,23	1.272.035,25	(167.687,34)	1.104.347,91
Έξοδα διάθεσης	(3.832.361,45)	0,00	(3.832.361,45)	(1.374.643,22)	0,00	(1.374.643,22)
Έξοδα διοίκησης	(2.229.321,14)	0,00	(2.229.321,14)	(790.511,75)	0,00	(790.511,75)
Λοιπά έξοδα εκμετάλλευσης	(575.659,46)	0,00	(575.659,46)	(171.898,94)	0,00	(171.898,94)
<b>Αποτελέσματα Προ Φόρων</b>	<b>1.687.806,54</b>	<b>0,00</b>	<b>1.687.806,54</b>	<b>241.251,56</b>	<b>0,00</b>	<b>241.251,56</b>
<b>Χρηματοδοτικών και επενδυτικών Αποτελεσμάτων</b>						
Χρηματοοικονομικά Έσοδα	87.019,93	0,00	87.019,93	60.837,71	0,00	60.837,71
Χρηματοοικονομικά Έξοδα	(688.783,55)	0,00	(688.783,55)	(222.068,01)	0,00	(222.068,01)
Έσοδα από συμμετοχές σε θυγατρικές	65.000,00	0,00	65.000,00	0,00	0,00	0,00
<b>Κέρδη προ φόρων</b>	<b>1.151.042,92</b>	<b>0,00</b>	<b>1.151.042,92</b>	<b>80.021,26</b>	<b>0,00</b>	<b>80.021,26</b>
Φόρος εισοδήματος	264.024,00	441.273,00	705.297,00	(101.762,04)	441.273,00	339.510,96
<b>Κέρδη/(Ζημιές) μετά από φόρους</b>	<b>1.415.066,92</b>	<b>441.273,00</b>	<b>1.856.339,92</b>	<b>(21.740,78)</b>	<b>441.273,00</b>	<b>419.532,22</b>
<b>Κατανεμημένα σε :</b>						
<b>Μετόχους της μητρικής Δικαιώματα μειοψηφίας</b>	<b>1.415.066,92</b>	<b>441.273,00</b>	<b>1.856.339,92</b>	<b>(21.740,78)</b>	<b>441.273,00</b>	<b>419.532,22</b>
<b>Βασικά Κέρδη ανά Μετοχή</b>	<b>0,170</b>	<b>0,053</b>	<b>0,223</b>	<b>(0,003)</b>	<b>0,053</b>	<b>0,050</b>
<b>Σύνοψη αποτελεσμάτων περιόδου</b>						
<b>Αποτελέσματα Προ Φόρων</b>						
<b>Χρηματοδοτικών και επενδυτικών Αποτελεσμάτων και Αποσβέσεων</b>	<b>2.405.664,37</b>	<b>0,00</b>	<b>2.405.664,37</b>	<b>498.599,28</b>	<b>0,00</b>	<b>498.599,28</b>
<b>Αποτελέσματα Προ Φόρων</b>						
<b>Χρηματοδοτικών και επενδυτικών Αποτελεσμάτων</b>	<b>1.687.806,54</b>	<b>0,00</b>	<b>1.687.806,54</b>	<b>241.251,56</b>	<b>0,00</b>	<b>241.251,56</b>
<b>Κέρδη Προ φόρων</b>	<b>1.151.042,92</b>	<b>0,00</b>	<b>1.151.042,92</b>	<b>80.021,26</b>	<b>0,00</b>	<b>80.021,26</b>
<b>Κέρδη/(Ζημιές) μετά από Φόρους</b>	<b>1.415.066,92</b>	<b>441.273,00</b>	<b>1.856.339,92</b>	<b>(21.740,78)</b>	<b>441.273,00</b>	<b>419.532,22</b>



## Η ΕΤΑΙΡΕΙΑ

	1/1 - 31/12/2005 Αρχικώς δημοσιευμένα	1/1 - 31/12/2005 Αναταξινομήσεις	1/1 - 31/12/2005 Αναταξινομημένα
<b>Πωλήσεις</b>	<b>35.772.624,16</b>	1.254.484,22	<b>37.027.108,38</b>
Κόστος Πωληθέντων	(26.602.155,06)	0,00	(26.602.155,06)
<b>Μικτό Κέρδος</b>	<b>9.170.469,10</b>	<b>1.254.484,22</b>	<b>10.424.953,32</b>
Λοιπά έσοδα εκμετάλλευσης	3.938.228,13	(1.254.484,22)	2.683.743,91
Έξοδα διάθεσης	(6.848.935,91)	0,00	(6.848.935,91)
Έξοδα διοίκησης	(3.522.648,89)	0,00	(3.522.648,89)
Λοιπά έξοδα εκμετάλλευσης	(1.170.013,10)	0,00	(1.170.013,10)
<b>Αποτελέσματα Προ Φόρων</b>	<b>1.567.099,33</b>	<b>0,00</b>	<b>1.567.099,33</b>
<b>Χρηματοδοτικών και επενδυτικών</b>			
<b>Αποτελεσμάτων</b>			
Χρηματοοικονομικά Έσοδα	70.390,92	0,00	70.390,92
Χρηματοοικονομικά Έξοδα	(928.122,47)	0,00	(928.122,47)
Έσοδα από συμμετοχές σε θυγατρικές	65.000,00	0,00	65.000,00
Ζημίες απομείωσης αξίας περιουσιακών στοιχείων	(10.000,00)	0,00	(10.000,00)
<b>Κέρδη προ φόρων</b>	<b>764.367,78</b>	<b>0,00</b>	<b>764.367,78</b>
Φόρος εισοδήματος	644.922,32	0,00	644.922,32
<b>Κέρδη μετά από φόρους</b>	<b>1.409.290,10</b>	<b>0,00</b>	<b>1.409.290,10</b>
<b>Κατανεμημένα σε :</b>			
<b>Μετόχους της μητρικής</b>	<b>1.409.290,10</b>	<b>0,00</b>	<b>1.409.290,10</b>
<b>Δικαιώματα μειοψηφίας</b>			
<b>Βασικά Κέρδη ανά Μετοχή</b>	<b>0,169</b>	<b>0,000</b>	<b>0,169</b>
<b>Σύνοψη αποτελεσμάτων περιόδου</b>			
<b>Αποτελέσματα Προ Φόρων</b>	<b>2.570.527,39</b>	<b>0,00</b>	<b>2.570.527,39</b>
<b>Χρηματοδοτικών και επενδυτικών</b>			
<b>Αποτελεσμάτων και Αποσβέσεων</b>			
<b>Αποτελέσματα Προ Φόρων</b>	<b>1.567.099,33</b>	<b>0,00</b>	<b>1.567.099,33</b>
<b>Χρηματοδοτικών και επενδυτικών</b>			
<b>Αποτελεσμάτων</b>			
<b>Κέρδη Προ φόρων</b>	<b>764.367,78</b>	<b>0,00</b>	<b>764.367,78</b>
<b>Κέρδη μετά από Φόρους</b>	<b>1.409.290,10</b>	<b>0,00</b>	<b>1.409.290,10</b>



## Η ΕΤΑΙΡΕΙΑ

	1/1 - 31/03/2006 Αρχικώς δημοσιευμένα	1/1 - 31/03/2006 Αναταξινομήσεις	1/1 - 31/03/2006 Αναταξινομημένα
<b>Πωλήσεις</b>	<b>7.760.286,26</b>	767.675,13	<b>8.527.961,39</b>
Κόστος Πωληθέντων	(6.290.283,61)	0,00	(6.290.283,61)
<b>Μικτό Κέρδος</b>	<b>1.470.002,65</b>	<b>767.675,13</b>	<b>2.237.677,78</b>
Λοιπά έσοδα εκμετάλλευσης	932.790,28	(767.675,13)	165.115,15
Έξοδα διάθεσης	(1.564.283,87)	0,00	(1.564.283,87)
Έξοδα διοίκησης	(956.563,50)	0,00	(956.563,50)
Λοιπά έξοδα εκμετάλλευσης	(67.774,55)	0,00	(67.774,55)
<b>Αποτελέσματα Προ Φόρων</b>			
<b>Χρηματοδοτικών και επενδυτικών</b>	<b>(185.828,99)</b>	<b>0,00</b>	<b>(185.828,99)</b>
<b>Αποτελεσμάτων</b>			
Χρηματοοικονομικά Έσοδα	17.122,85	0,00	17.122,85
Χρηματοοικονομικά Έξοδα	(253.056,71)	0,00	(253.056,71)
Έσοδα από συμμετοχές σε θυγατρικές	0,00	0,00	0,00
<b>Κέρδη προ φόρων</b>	<b>(421.762,85)</b>	<b>0,00</b>	<b>(421.762,85)</b>
Φόρος εισοδήματος	30.642,65	0,00	30.642,65
<b>Κέρδη μετά από φόρους</b>	<b>(391.120,20)</b>	<b>0,00</b>	<b>(391.120,20)</b>
<b>Κατανεμημένα σε :</b>			
<b>Μετόχους της μητρικής</b>	<b>(391.120,20)</b>	<b>0,00</b>	<b>(391.120,20)</b>
<b>Δικαιώματα μειοψηφίας</b>			
<b>Βασικά Κέρδη ανά Μετοχή</b>	<b>(0,047)</b>	<b>0,000</b>	<b>(0,047)</b>
<b>Σύνοψη αποτελεσμάτων περιόδου</b>			
<b>Αποτελέσματα Προ Φόρων</b>			
<b>Χρηματοδοτικών και επενδυτικών</b>	<b>243.766,42</b>	<b>0,00</b>	<b>243.766,42</b>
<b>Αποτελεσμάτων και Αποσβέσεων</b>			
<b>Αποτελέσματα Προ Φόρων</b>	<b>(185.828,99)</b>	<b>0,00</b>	<b>(185.828,99)</b>
<b>Χρηματοδοτικών και επενδυτικών</b>	<b>(185.828,99)</b>	<b>0,00</b>	<b>(185.828,99)</b>
<b>Αποτελεσμάτων</b>			
<b>Κέρδη Προ φόρων</b>	<b>(421.762,85)</b>	<b>0,00</b>	<b>(421.762,85)</b>
<b>Κέρδη/Ζημιές μετά από Φόρους</b>	<b>(391.120,20)</b>	<b>0,00</b>	<b>(391.120,20)</b>



Στοιχεία Κατάστασης Αποτελεσμάτων Περιόδου 1/1-31/03/2005	Ο ΟΜΙΛΟΣ			Η ΕΤΑΙΡΙΑ		
	<u>Αρχικώς Δημοσιευμένα</u>	<u>Αναταξινομήσεις</u>	<u>Αναταξινομημένα</u>	<u>Αρχικώς Δημοσιευμένα</u>	<u>Αναταξινομήσεις</u>	<u>Αναταξινομημένα</u>
Κύκλος εργασιών	6.438.173,00	92.776,66	6.530.949,66	5.943.948,06	92.776,66	6.036.724,72
Μικτά κέρδη	2.019.710,00	92.776,66	2.112.486,66	1.787.335,28	92.776,66	1.880.111,94
Κέρδη πρό φόρων, χρηματοδοτικών, επενδυτικών αποτελεσμάτων και αποσβέσεων	487.001,08	0,00	487.001,08	437.419,08	0,00	437.419,08
Κέρδη/(Ζημίες) πρό φόρων και επενδυτικών αποτελεσμάτων	216.598,08	0,00	216.598,08	219.915,32	0,00	219.915,32
Κέρδη/(Ζημίες) πρό φόρων	(19.129,57)	0,00	(19.129,57)	58.368,16	0,00	58.368,16
Μείον φόροι	(78.538,46)	0,00	(78.538,46)	(47.460,26)	0,00	(47.460,26)
Κέρδη/(Ζημίες) μετά από φόρους	(97.668,03)	0,00	(97.668,03)	10.907,90	0,00	10.907,90
Κατανέμονται σε:						
Μετόχους Εταιρίας	(106.437,61)	0,00	(106.437,61)	10.907,90	0,00	10.907,90
Μετόχους Μειοψηφίας	8.769,58	0,00	8.769,58	0,00	0,00	0,00
Κέρδη/(Ζημίες) μετά από φόρους ανά μετοχή σε ευρώ	<b>(0,013)</b>	<b>0,000</b>	<b>(0,013)</b>	<b>0,001</b>	<b>0,000</b>	<b>0,001</b>

Στοιχεία Κατάστασης Αποτελεσμάτων Περιόδου 1/1-30/06/2005	Ο ΟΜΙΛΟΣ			Η ΕΤΑΙΡΙΑ		
	<u>Αρχικώς Δημοσιευμένα</u>	<u>Αναταξινομήσεις</u>	<u>Αναταξινομημένα</u>	<u>Αρχικώς Δημοσιευμένα</u>	<u>Αναταξινομήσεις</u>	<u>Αναταξινομημένα</u>
Κύκλος εργασιών	17.263.434,43	376.698,66	17.640.133,09	16.088.993,70	376.698,66	16.465.692,36
Μικτά κέρδη	5.434.187,91	376.698,66	5.810.886,57	4.888.137,14	376.698,66	5.264.835,80
Κέρδη πρό φόρων, χρηματοδοτικών, επενδυτικών αποτελεσμάτων και αποσβέσεων	1.987.001,26	0,00	1.987.001,26	1.907.065,09	0,00	1.907.065,09
Κέρδη/(Ζημίες) πρό φόρων και επενδυτικών αποτελεσμάτων	1.421.185,13	0,00	1.421.185,13	1.446.554,98	0,00	1.446.554,98
Κέρδη/(Ζημίες) πρό φόρων	956.038,35	0,00	956.038,35	1.071.021,66	0,00	1.071.021,66
Μείον φόροι	269.679,22	20.417,46	290.096,68	365.786,04	0,00	365.786,04
Κέρδη/(Ζημίες) μετά από φόρους	1.225.717,57	20.417,46	1.246.135,03	1.436.807,70	0,00	1.436.807,70
Κατανέμονται σε:						
Μετόχους Εταιρίας	1.203.322,12	20.417,46	1.223.739,58	1.436.807,70	0,00	1.436.807,70
Μετόχους Μειοψηφίας	22.395,45	0,00	22.395,45	0,00	0,00	0,00
Κέρδη/(Ζημίες) μετά από φόρους ανά μετοχή σε ευρώ	<b>0,144</b>	<b>0,002</b>	<b>0,147</b>	<b>0,172</b>	<b>0,000</b>	<b>0,172</b>



Στοιχεία Κατάστασης Αποτελεσμάτων Περιόδου 1/1-30/09/2005	Ο ΟΜΙΛΟΣ			Η ΕΤΑΙΡΙΑ		
	<u>Αρχικώς Δημοσιευμένα</u>	<u>Αναταξινομήσεις</u>	<u>Αναταξινομημένα</u>	<u>Αρχικώς Δημοσιευμένα</u>	<u>Αναταξινομήσεις</u>	<u>Αναταξινομημένα</u>
Κύκλος εργασιών	25.014.991,12	543.209,66	25.558.200,78	23.298.269,06	544.386,00	23.842.655,06
Μικτά κέρδη	6.999.802,64	543.209,66	7.543.012,30	6.194.407,36	544.386,00	6.738.793,36
Κέρδη πρό φόρων, χρηματοδοτικών, επενδυτικών αποτελεσμάτων και αποσβέσεων	2.641.887,28	0,00	2.641.887,28	2.405.664,37	0,00	2.405.664,37
Κέρδη/(Ζημίες) πρό φόρων και επενδυτικών αποτελεσμάτων	1.767.058,81	0,00	1.767.058,81	1.687.806,54	0,00	1.687.806,54
Κέρδη/(Ζημίες) πρό φόρων	1.132.278,14	0,00	1.132.278,14	1.151.042,92	0,00	1.151.042,92
Μείον φόροι	153.685,58	461.690,46	615.376,04	264.024,00	441.273,00	705.297,00
Κέρδη/(Ζημίες) μετά από φόρους	1.225.717,57	521.936,61	1.747.654,18	1.415.066,92	441.273,00	1.856.339,92
Κατανέμονται σε:						
Μετόχους Εταιρίας	1.258.240,78	461.690,46	1.719.931,24	1.415.066,92	441.273,00	1.856.339,92
Μετόχους Μειοψηφίας	27.722,94	0,00	27.722,94	0,00	0,00	0,00
Κέρδη/(Ζημίες) μετά από φόρους ανά μετοχή σε ευρώ	<b>0,151</b>	<b>0,055</b>	<b>0,206</b>	<b>0,170</b>	<b>0,053</b>	<b>0,223</b>

Στοιχεία Κατάστασης Αποτελεσμάτων Περιόδου 1/1-31/12/2005	Ο ΟΜΙΛΟΣ			Η ΕΤΑΙΡΙΑ		
	<u>Αρχικώς Δημοσιευμένα</u>	<u>Αναταξινομήσεις</u>	<u>Αναταξινομημένα</u>	<u>Αρχικώς Δημοσιευμένα</u>	<u>Αναταξινομήσεις</u>	<u>Αναταξινομημένα</u>
Κύκλος εργασιών	38.378.043,77	917.557,16	39.295.600,93	35.772.624,16	1.254.484,22	37.027.108,38
Μικτά κέρδη	10.440.092,28	917.557,16	11.357.649,44	9.170.469,10	1.254.484,22	10.424.953,32
Κέρδη πρό φόρων, χρηματοδοτικών, επενδυτικών αποτελεσμάτων και αποσβέσεων	2.502.121,79	0,00	2.502.121,79	2.570.527,39	0,00	2.570.527,39
Κέρδη/(Ζημίες) πρό φόρων και επενδυτικών αποτελεσμάτων	1.278.781,13	0,00	1.278.781,13	1.567.099,33	0,00	1.567.099,33
Κέρδη/(Ζημίες) πρό φόρων	367.153,89	0,00	367.153,89	764.367,78	0,00	764.367,78
Μείον φόροι	520.945,29	0,00	520.945,29	644.922,32	0,00	644.922,32
Κέρδη/(Ζημίες) μετά από φόρους	888.099,18	0,00	888.099,18	1.409.290,10	0,00	1.409.290,10
Κατανέμονται σε:						
Μετόχους Εταιρίας	831.133,63	0,00	831.133,63	1.409.290,10	0,00	1.409.290,10
Μετόχους Μειοψηφίας	56.965,55	0,00	56.965,55	0,00	0,00	0,00
Κέρδη/(Ζημίες) μετά από φόρους ανά μετοχή σε ευρώ	<b>0,100</b>	<b>0,000</b>	<b>0,100</b>	<b>0,169</b>	<b>0,000</b>	<b>0,169</b>



Στοιχεία Κατάστασης Αποτελεσμάτων Περιόδου 1/1-31/03/2006	Ο ΟΜΙΛΟΣ			Η ΕΤΑΙΡΙΑ		
	Αρχικώς Δημοσιευμένα	Αναταξινομήσεις	Αναταξινομημένα	Αρχικώς Δημοσιευμένα	Αναταξινομήσεις	Αναταξινομημένα
Κύκλος εργασιών	8.395.480,69	767.675,13	9.163.155,82	7.760.286,26	767.675,13	8.527.961,39
Μικτά κέρδη	1.718.003,91	767.675,13	2.485.679,04	1.470.002,65	767.675,13	2.237.677,78
Κέρδη πρό φόρων, χρηματοδοτικών, επενδυτικών αποτελεσμάτων και αποσβέσεων	345.296,75	0,00	345.296,75	243.766,42	0,00	243.766,42
Κέρδη/(Ζημίες) πρό φόρων και επενδυτικών αποτελεσμάτων	(128.488,37)	0,00	(128.488,37)	(185.828,99)	0,00	(185.828,99)
Κέρδη/(Ζημίες) πρό φόρων	(371.318,44)	0,00	(371.318,44)	(421.762,85)	0,00	(421.762,85)
Μείον φόροι	6.139,86	0,00	6.139,86	30.642,65	0,00	30.642,65
Κέρδη/(Ζημίες) μετά από φόρους	(365.178,58)	0,00	(365.178,58)	(391.120,20)	0,00	(391.120,20)
Κατανέμονται σε:						
Μετόχους Εταιρίας	(386.927,01)	0,00	(386.927,01)	(391.120,20)	0,00	(391.120,20)
Μετόχους Μειοψηφίας	21.748,43	0,00	21.748,43	0,00	0,00	0,00
Κέρδη/(Ζημίες) μετά από φόρους ανά μετοχή σε ευρώ	(0,046)	0,000	(0,046)	(0,047)	0,000	(0,047)

### 33. Υφιστάμενα εμπράγματα βάρη

Υπάρχουν υποθήκες και προσημειώσεις επί των παγίων της Εταιρείας έναντι δανεισμού συνολικού ποσού € 5.800.000.

### 34. Ενδεχόμενες Υποχρεώσεις

Δεν υπάρχουν επίδικες ή υπό διαιτησία διαφορές δικαστικών ή διαιτητικών οργάνων που να έχουν σημαντική επίπτωση στην οικονομική κατάσταση ή λειτουργία του Ομίλου.

Οι ανέλεγκτες φορολογικές χρήσεις των εταιρειών του Ομίλου έχουν ως εξής:

ΕΠΩΝΥΜΙΑ	ΑΝΕΛΕΓΚΤΕΣ ΦΟΡΟΛΟΓΙΚΕΣ ΧΡΗΣΕΙΣ
ΙΜΑΚΟ MEDIA Α.Ε.	2006
ΙΚΟ PRESS Α.Ε.	2005-2006
NITRO MUSIC Α.Ε.	2003-2006
COLOUR UNIT Α.Β.Ε.Ε.	2005-2006
Π. ΕΚΔΟΤΙΚΗ Α.Ε.	2003-2006
VATAN ΙΜΑΚΟ YAYINCILIK Α.Σ.	2006 (Πρώτη Χρήση)



Για τις ανέλεγκτες φορολογικές χρήσεις που αναφέρονται στον παραπάνω πίνακα, υπάρχει το ενδεχόμενο επιβολής πρόσθετων φόρων και προσαυξήσεων κατά τον χρόνο που θα εξετασθούν και θα οριστικοποιηθούν.

Για αυτό τον λόγο ο Όμιλος προχωράει σε ετήσια εκτίμηση των ενδεχόμενων υποχρεώσεων που αναμένεται να προκύψουν από τον φορολογικό έλεγχο προηγούμενων χρήσεων σχηματίζοντας τις αντίστοιχες προβλέψεις, όπου αυτό κρίνεται απαραίτητο.

Ο όμιλος έχει ενδεχόμενες υποχρεώσεις σε σχέση με λοιπές εγγυήσεις που προκύπτουν στα πλαίσια της συνήθους δραστηριότητας, ως εξής:

	Ο ΟΜΙΛΟΣ	Η ΕΤΑΙΡΕΙΑ
Εγγυήσεις για εξασφάλιση υποχρεώσεων προς προμηθευτές	37.547,25	37.547,25
<b>Σύνολο</b>	<b>37.547,25</b>	<b>37.547,25</b>

### 35.Συναλλαγές με συνδεδεμένα μέρη

#### ΔΙΕΤΑΙΡΙΚΕΣ ΑΠΑΙΤΗΣΕΙΣ - ΥΠΟΧΡΕΩΣΕΙΣ 31/12/2006

31/12/2006	Υ Π Ο Χ Ρ Ε Ω Σ Η							ΣΥΝΟΛΑ
	ΙΜΑΚΟ MEDIA S.A.	ΙΚΟ PRESS A.E.	COLOUR UNIT A.E.	NITRO MUSIC A.E.	ΠΕΡΙΠΛΟΥΣ A.E.	ΒΑΤΑΝ ΙΜΑΚΟ ΥΑΥΙΝCΙΛΙΚ A.S.	ΜΠΑΛΑΤΣΙΝΟΥ Π. & ΣΙΑ Ο.Ε.	
Α ΙΜΑΚΟ MEDIA S.A.		812.067,48		730.322,57	876.769,77	521,58	240,98	2.419.922,38
Π ΙΚΟ PRESS A.E.	154.474,72			917,68				155.392,40
Α COLOUR UNIT A.E.	65.258,54			192,35	3.756,85		42.292,30	111.500,04
Ι ΝITRO MUSIC A.E.	-59.288,38							-59.288,38
Τ ΠΕΡΙΠΛΟΥΣ A.E.								0,00
Η ΒΑΤΑΝ ΙΜΑΚΟ ΥΑΥΙΝCΙΛΙΚ A.S.								0,00
Σ ΜΠΑΛΑΤΣΙΝΟΥ Π. & ΣΙΑ Ο.Ε.	15.877,73							15.877,73
Η Π. ΒΑΛΟΥΡΔΟΣ ΟΕ			9.406,12					9.406,12
<b>ΣΥΝΟΛΑ</b>	<b>176.322,61</b>	<b>812.067,48</b>	<b>9.406,12</b>	<b>731.432,60</b>	<b>880.526,62</b>	<b>521,58</b>	<b>240,98</b>	<b>2.652.810,29</b>

#### ΔΙΕΤΑΙΡΙΚΕΣ ΑΠΑΙΤΗΣΕΙΣ - ΥΠΟΧΡΕΩΣΕΙΣ 31/12/2005

31/12/2005	Υ Π Ο Χ Ρ Ε Ω Σ Η						ΣΥΝΟΛΑ
	ΙΜΑΚΟ MEDIA S.A.	ΙΚΟ PRESS A.E.	COLOUR UNIT A.E.	NITRO MUSIC A.E.	ΠΕΡΙΠΛΟΥΣ A.E.	ΜΠΑΛΑΤΣΙΝΟΥ Π. & ΣΙΑ Ο.Ε.	
Π ΙΜΑΚΟ MEDIA S.A.		376.062,79	0,00	626.768,53	737.177,46		1.740.008,78
Α ΙΚΟ PRESS A.E.	170.122,87			917,68			171.040,55
Ι COLOUR UNIT A.E.	80.927,78						80.927,78
Τ ΝITRO MUSIC A.E.	60.690,00				4.856,57		65.546,57
Η ΠΕΡΙΠΛΟΥΣ A.E.	200.002,32						200.002,32
Σ ΜΠΑΛΑΤΣΙΝΟΥ Π. & ΣΙΑ Ο.Ε.	17.626,43						17.626,43
	<b>529.369,40</b>	<b>376.062,79</b>	<b>0,00</b>	<b>627.686,21</b>	<b>742.034,03</b>	<b>0,00</b>	<b>2.275.152,43</b>



ΔΙΕΤΑΙΡΙΚΕΣ ΠΩΛΗΣΕΙΣ ΑΓΟΡΕΣ 1/1 - 31/12/2006

31/12/2006	ΙΜΑΚΟ ΜΕΔΙΑ S.A.	ΙΚΟ PRESS A.E.	COLOUR UNIT A.E.	Α Γ Ο Ρ Α NITRO MUSIC A.E.	Σ Τ Η Σ ΠΕΡΙΠΛΟΥΣ A.E.	ΒΑΤΑΝ ΙΜΑΚΟ ΥΑΥΙΝCİLİK A.S.	ΜΠΑΛΑΤΣΙΝΟΥ Π. Π. & ΣΙΑ Ο.Ε.	Π. ΒΑΛΟΥΡΔΟΣ ΟΕ	ΣΥΝΟΛΑ
Π ΙΜΑΚΟ ΜΕΔΙΑ S.A.		787.678,11	28.700,10	1.800,00	124.432,37	6.446,43	1.215,00		950.272,01
Ω ΙΚΟ PRESS A.E.	250.908,61								250.908,61
Λ COLOUR UNIT A.E.	5.947,00				3.558,00			11.170,00	20.675,00
Η NITRO MUSIC A.E.									0,00
Τ ΠΕΡΙΠΛΟΥΣ A.E.	-8.417,53								-8.417,53
Η ΒΑΤΑΝ ΙΜΑΚΟ ΥΑΥΙΝCİLİK A.S.									0,00
Σ ΜΠΑΛΑΤΣΙΝΟΥ Π. & ΣΙΑ Ο.Ε.	28.552,85								28.552,85
Π. ΒΑΛΟΥΡΔΟΣ ΟΕ			17.148,00						17.148,00
ΣΥΝΟΛΑ	276.990,93	787.678,11	45.848,10	1.800,00	127.990,37	6.446,43	1.215,00	11.170,00	1.259.138,94

ΔΙΕΤΑΙΡΙΚΕΣ ΠΩΛΗΣΕΙΣ ΑΓΟΡΕΣ 1/1 - 31/12/2005

31/12/2005	ΙΜΑΚΟ ΜΕΔΙΑ S.A.	ΙΚΟ PRESS A.E.	Α Γ Ο Ρ Α COLOUR UNIT A.E.	Σ Τ Η Σ NITRO MUSIC A.E.	ΠΕΡΙΠΛΟΥΣ A.E.	ΜΠΑΛΑΤΣΙΝΟΥ Π. & ΣΙΑ Ο.Ε.	ΣΥΝΟΛΑ
Π ΙΜΑΚΟ ΜΕΔΙΑ S.A.		394.279,44	65.000,00	8.418,17	33.963,72	1.524,00	503.185,33
Ω ΙΚΟ PRESS A.E.	196.998,46						196.998,46
Λ COLOUR UNIT A.E.	75.730,70						75.730,70
Η NITRO MUSIC A.E.	127.586,96				1.995,69		129.582,65
Τ ΠΕΡΙΠΛΟΥΣ A.E.	159.513,49						159.513,49
Η ΜΠΑΛΑΤΣΙΝΟΥ Π. & ΣΙΑ Ο.Ε.	29.518,09						29.518,09
ΣΥΝΟΛΑ	589.347,70	394.279,44	65.000,00	8.418,17	35.959,41	1.524,00	1.094.528,72

Επίσης η Εταιρεία έχει χορηγήσει εγγυήσεις εξασφάλισης για τις δανειακές συμβάσεις των θυγατρικών εταιρειών της, οι οποίες και παρατίθενται στον ακόλουθο πίνακα ανά συνδεδεμένη Εταιρεία και ανά τράπεζα, καθώς και το υπόλοιπο του τραπεζικού δανεισμού τους την 31/12/2006:

ΕΤΑΙΡΕΙΑ	ΕΜΠΡΑΓΜΑΤΑ ΒΑΡΗ - ΕΓΓΥΗΣΕΙΣ					ΥΠΟΛΟΙΠΟ ΤΡΑΠΕΖΙΚΟΥ ΔΑΝΕΙΣΜΟΥ 31/12/2006
	ΕΘΝΙΚΗ ΤΡΑΠΕΖΑ	EFG EUROBANK ΕΡΓΑΣΙΑΣ	ΤΡΑΠΕΖΑ ΠΕΙΡΑΙΩΣ	ΣΥΝΟΛΟ ΕΓΓΥΗΣΕΩΝ		
Π ΕΚΔΟΤΙΚΗ Α.Ε		147.000,00	176.000,00	323.000,00		63.002,33
ΙΚΟ PRESS Α.Ε		350.000,00		350.000,00		349.937,96
ΣΥΝΟΛΟ	0,00	497.000,00	176.000,00	673.000,00		412.940,29

Στον πίνακα που ακολουθεί απεικονίζονται οι προβλέψεις που έχει σχηματίσει η Εταιρεία για την κάλυψη της ζημίας που θα προέλθει από την τυχούσα μη είσπραξη απαιτήσεων από συνδεδεμένα μέρη.



**ΠΙΝΑΚΑΣ ΠΡΟΒΛΕΨΕΩΝ ΕΠΙΣΦΑΛΩΝ ΑΠΑΙΤΗΣΕΩΝ ΣΥΝΔΕΔΕΜΕΝΩΝ ΜΕΡΩΝ**

ΕΤΑΙΡΕΙΑ	ΑΠΑΙΤΗΣΕΙΣ	ΠΡΟΒΛΕΨΕΙΣ ΕΠΙΣΦΑΛΩΝ ΑΠΑΙΤΗΣΕΩΝ ΜΕΧΡΙ	ΠΡΟΒΛΕΨΕΙΣ ΕΠΙΣΦΑΛΩΝ ΑΠΑΙΤΗΣΕΩΝ ΠΕΡΙΟΔΟΥ	ΣΥΝΟΛΟ ΠΡΟΒΛΕΨΕΩΝ ΕΠΙΣΦΑΛ. ΑΠΑΙΤ. ΕΩΣ
		31/12/05	1/1-31/12/06	31/12/06
NITRO MUSIC A.E.	671.034,19	566.078,53	104.955,66	671.034,19
ΣΥΝΟΛΟ	671.034,19	566.078,53	104.955,66	671.034,19

Οι ανωτέρω συναλλαγές και υπόλοιπα μεταξύ των Εταιρειών ΙΜΑΚΟ MEDIA S.A, ΙΚΟ PRESS A.E., COLOUR UNIT A.B.E.E., NITRO MUSIC A.E., VATAN ΙΜΑΚΟ YAYINCILIK A.S. και Π. ΕΚΔΟΤΙΚΗ Α.Ε. έχουν απαλειφθεί από τα ενοποιημένα οικονομικά στοιχεία του Ομίλου.

Τέλος, στα ποσά των πινάκων πρέπει να προστεθούν και οι συναλλαγές και τα υπόλοιπα με τα λοιπά συνδεδεμένα μέρη, κατά την έννοια του ΔΛΠ 24, τα οποία απεικονίζονται στους ακόλουθους πίνακες:

<b>ΑΓΟΡΕΣ &amp; ΕΞΟΔΑ - ΠΩΛΗΣΕΙΣ ΜΕ ΛΟΙΠΑ ΣΥΝΔΕΔΕΜΕΝΑ ΜΕΡΗ (ΦΥΣΙΚΑ ΠΡΟΣΩΠΑ)</b>		
	<b>ΟΜΙΛΟΣ</b>	<b>ΕΤΑΙΡΕΙΑ</b>
ΑΜΟΙΒΕΣ Δ.Σ.	746.089,72	690.215,80
ΑΜΟΙΒΕΣ ΠΡΟΣΩΠΙΚΟΥ	1.970.773,29	1.900.995,07
ΑΓΟΡΕΣ	69.103,52	0,00
<b>ΣΥΝΟΛΟ</b>	<b>2.785.966,53</b>	<b>2.591.210,87</b>
ΠΩΛΗΣΕΙΣ	125,00	0,00
<b>ΣΥΝΟΛΟ</b>	<b>125,00</b>	<b>0,00</b>

<b>ΑΠΑΙΤΗΣΕΙΣ - ΥΠΟΧΡΕΩΣΕΙΣ ΜΕ ΛΟΙΠΑ ΣΥΝΔΕΔΕΜΕΝΑ ΜΕΡΗ (ΦΥΣΙΚΑ ΠΡΟΣΩΠΑ)</b>		
	<b>ΟΜΙΛΟΣ</b>	<b>ΕΤΑΙΡΕΙΑ</b>
ΑΜΟΙΒΕΣ Δ.Σ.	0,00	0,00
ΧΡΕΩΣΤΕΣ	3.654,64	1.608,22
<b>ΣΥΝΟΛΟ</b>	<b>3.654,64</b>	<b>1.608,22</b>
ΠΙΣΤΩΤΕΣ	0,00	0,00
<b>ΣΥΝΟΛΟ</b>	<b>0,00</b>	<b>0,00</b>

και έτσι τόσο για τον Όμιλο όσο και για την Εταιρεία τα ανωτέρω ποσά διαμορφώνονται ως εξής:

- **Όμιλος:** Τα ποσά των πωλήσεων και αγορών – εξόδων του Ομίλου από την έναρξη της οικονομικής χρήσης ανέρχονται στο ποσό των € 12.510,00 και € 2.831.667,38 αντίστοιχα. Επίσης, τα υπόλοιπα της 31/12/2006 που αφορούν απαιτήσεις και υποχρεώσεις ανέρχονται στο ποσό των € 46.187,92 και € 25.283,85 αντίστοιχα.
- **Εταιρεία:** Τα ποσά των πωλήσεων και αγορών – εξόδων της Εταιρείας από την έναρξη της οικονομικής χρήσης ανέρχονται στο ποσό των € 950.272,01 και € 2.868.201,80 αντίστοιχα.



Επίσης, τα υπόλοιπα της 31/12/2006 που αφορούν απαιτήσεις και υποχρεώσεις ανέρχονται στο ποσό των € 2.421.530,60 και € 176.322,61 αντίστοιχα.

### **36.Γεγονότα μετά την ημερομηνία του ισολογισμού**

Στις 10 Ιανουαρίου 2007 ολοκληρώθηκε ο τακτικός φορολογικός έλεγχος των χρήσεων 2004 και 2005 για τις πάσης φύσεως φορολογικές υποχρεώσεις της Εταιρείας. Από το φορολογικό έλεγχο προέκυψαν καταβλητέοι φόροι και προσαυξήσεις συνολικού ποσού ευρώ 559.340,86 οι οποίοι βαρύνουν τα αποτελέσματα της χρήσης 2006.

Πέρα τον ήδη αναφερθέντων γεγονότων, δεν υπάρχουν μεταγενέστερα των οικονομικών καταστάσεων γεγονότα, τα οποία να αφορούν είτε τον Όμιλο είτε την Εταιρεία, στα οποία επιβάλλεται αναφορά από τα Διεθνή Πρότυπα Χρηματοοικονομικής Πληροφόρησης.

Βεβαιώνεται ότι οι συνημμένες Ετήσιες Οικονομικές Καταστάσεις της μητρικής Εταιρείας και του Ομίλου της 31ης Δεκεμβρίου 2006 καθώς και οι συνημμένες επ' αυτών Σημειώσεις εγκρίθηκαν από το Διοικητικό Συμβούλιο της Εταιρείας στη συνεδρίαση της 12 Μαρτίου 2007.

Αθήνα 12 Μαρτίου 2007

Ο ΠΡΟΕΔΡΟΣ  
& ΔΙΕΥΘΥΝΩΝ ΣΥΜΒΟΥΛΟΣ

Ο ΑΝΤΙΠΡΟΕΔΡΟΣ ΤΟΥ Δ.Σ.  
& ΓΕΝΙΚΟΣ ΔΙΕΥΘΥΝΤΗΣ

Ο ΔΙΕΥΘΥΝΤΗΣ  
ΛΟΓΙΣΤΗΡΙΟΥ

ΚΩΣΤΟΠΟΥΛΟΣ ΠΕΤΡΟΣ ΤΟΥ  
ΠΑΝΤΑΖΗ  
Α.Δ.Τ. Χ 080131

ΚΑΡΗΣ ΜΙΧΑΛΗΣ ΤΟΥ  
ΧΡΗΣΤΟΥ  
Α.Δ.Β. C 274933

ΓΕΩΡΓΑΚΙΛΑΣ ΠΑΝΑΓΙΩΤΗΣ  
ΤΟΥ ΙΩΑΝΝΗ  
Α.Δ.Τ. Σ 076249



**ΙΜΑΚΟ MEDIA S.A.**  
**ΟΜΙΛΟΣ ΕΠΙΧΕΙΡΗΣΕΩΝ**

**Ενδιάμεσες Οικονομικές Καταστάσεις**  
**για την περίοδο από**  
**1 Ιανουαρίου έως 31 Μαρτίου 2007**

Βεβαιώνεται ότι οι συνημμένες Ενδιάμεσες Οικονομικές Καταστάσεις είναι εκείνες που εγκρίθηκαν από το Διοικητικό Συμβούλιο της «ΙΜΑΚΟ ΜΗΝΤΙΑ ΑΝΩΝΥΜΗ ΕΤΑΙΡΕΙΑ ΜΕΣΩΝ ΜΑΖΙΚΗΣ ΕΝΗΜΕΡΩΣΗΣ» την 18/05/2007 και έχουν δημοσιοποιηθεί με την ανάρτησή τους στο δια-δίκτυο, στη διεύθυνση [www.imako.gr](http://www.imako.gr). Επισημαίνεται ότι τα δημοσιοποιηθέντα στον τύπο συνοπτικά οικονομικά στοιχεία στοχεύουν στο να παράσχουν στον αναγνώστη ορισμένα γενικά οικονομικά στοιχεία αλλά δεν παρέχουν την ολοκληρωμένη εικόνα της οικονομικής θέσης και των αποτελεσμάτων της Εταιρείας και του Ομίλου, σύμφωνα με τα Διεθνή Λογιστικά Πρότυπα. Επίσης, επισημαίνεται ότι, χάριν απλοποίησης, στα δημοσιευθέντα στον τύπο συνοπτικά οικονομικά στοιχεία έχουν γίνει ορισμένες συμπτύξεις και ανακατατάξεις κονδυλίων.

Πέτρος Κωστόπουλος  
Πρόεδρος του Διοικητικού Συμβουλίου  
ΙΜΑΚΟ MEDIA S.A.



## ΠΕΡΙΕΧΟΜΕΝΑ

Κατάσταση λογαριασμού αποτελεσμάτων Ομίλου .....	4
Κατάσταση λογαριασμού αποτελεσμάτων Μητρικής .....	5
Ισολογισμός .....	6
Ενοποιημένη κατάσταση μεταβολών ιδίων κεφαλαίων .....	7
Κατάσταση μεταβολών ιδίων κεφαλαίων Μητρικής Εταιρείας .....	8
Κατάσταση ταμειακών ροών .....	9
Σημειώσεις επί των Οικονομικών Καταστάσεων .....	10
1. Πληροφορίες για την Εταιρεία και τον Όμιλο .....	10
1.1. Γενικές Πληροφορίες .....	10
1.2. Φύση Δραστηριοτήτων .....	10
1.3. Δομή του Ομίλου .....	11
1.4. Πλαίσιο κατάρτισης οικονομικών καταστάσεων .....	12
1.5. Αλλαγές στις Λογιστικές Αρχές .....	13
1.6. Νέα Λογιστικά Πρότυπα και ερμηνείες της ΔΕΕΧΠ.....	13
2. Βασικές λογιστικές αρχές .....	15
2.1. Πληροφόρηση κατά τομέα .....	15
2.2. Ενοποίηση επιχειρήσεων.....	15
2.3. Μετατροπή ξένου νομίσματος .....	16
2.4. Ενσώματες ακινητοποιήσεις .....	17
2.5. Άυλα περιουσιακά στοιχεία .....	18
2.6. Απομείωση αξίας περιουσιακών στοιχείων .....	19
2.7. Χρηματοοικονομικά μέσα .....	19
2.8. Αποθέματα .....	21
2.9. Εμπορικές απαιτήσεις .....	21
2.10. Ταμειακά διαθέσιμα και ισοδύναμα ταμειακών διαθεσίμων .....	22
2.11. Μετοχικό κεφάλαιο.....	22
2.12. Δανεισμός.....	22
2.13. Φορολογία εισοδήματος και αναβαλλόμενη φορολογία .....	22
2.14. Παροχές στο προσωπικό.....	23
2.15. Προβλέψεις .....	24
2.16. Αναγνώριση εσόδων και εξόδων.....	25
2.17. Διανομή μερισμάτων .....	25
2.18. Διακοπείσες δραστηριότητες .....	26
2.19. Σημαντικές Λογιστικές Εκτιμήσεις και Κρίσεις της Διοικήσεως .....	26
3. Διαχείριση κινδύνων .....	27
3.1. Παράγοντες χρηματοοικονομικού κινδύνου .....	27
3.2. Κίνδυνος αγοράς .....	27
3.3. Πιστωτικός κίνδυνος.....	27
3.4. Κίνδυνος ρευστότητας.....	28



3.5.	Κίνδυνος ταμειακών ροών και κίνδυνος μεταβολών εύλογης αξίας λόγω μεταβολών των επιτοκίων .....	28
4.	Οικονομικές πληροφορίες κατά τομέα .....	29
4.1.	Πρωτεύων τομέας πληροφόρησης – επιχειρηματικοί τομείς.....	29
4.2.	Δευτερεύων τομέας πληροφόρησης - γεωγραφικοί τομείς.....	30
5.	Επενδύσεις σε θυγατρικές Εταιρείες και Κοινοπραξίες, .....	32
6.	Ίδια κεφάλαια .....	32
7.	Αριθμός απασχολούμενου προσωπικού .....	34
8.	Φόρος εισοδήματος.....	34
9.	Κέρδη / ζημιές ανά μετοχή.....	35
10.	Αναταξινόμηση κονδυλίων σε σχέση με τις δημοσιοποιηθείσες ενδιάμεσες Οικονομικές Καταστάσεις, .....	35
11.	Υφιστάμενα εμπράγματα βάρη.....	38
12.	Ενδεχόμενες Υποχρεώσεις .....	38
13.	Συναλλαγές με συνδεδεμένα μέρη.....	39
14.	Γεγονότα μετά την ημερομηνία του ισολογισμού .....	42



## Κατάσταση λογαριασμού αποτελεσμάτων Ομίλου

		Ο ΟΜΙΛΟΣ					
		1 / 1 - 31 / 03 / 2007			1 / 1 - 31 / 03 / 2006		
Σημείωση		Συνεχιζόμενες Δραστηριότητες	Διακοπτόμενες Δραστηριότητες	Σύνολο	Συνεχιζόμενες Δραστηριότητες	Διακοπτόμενες Δραστηριότητες	Σύνολο
		10.362.988,59 (8.485.088,29)	8.405,44 (1.038,64)	10.371.394,03 (8.486.126,93)	9.157.620,73 (6.676.936,34)	5.535,09 (540,44)	9.163.155,82 (6.677.476,78)
	<b>Μικτό Κέρδος</b>	<b>1.877.900,30</b>	<b>7.366,80</b>	<b>1.885.267,10</b>	<b>2.480.684,39</b>	<b>4.994,65</b>	<b>2.485.679,04</b>
	Λοιπά έσοδα εκμετάλλευσης	234.477,97	647,36	235.125,33	158.617,60	1.140,07	159.757,67
	Έξοδα διάθεσης	(1.320.723,85)	(43.521,58)	(1.364.245,43)	(1.638.214,49)	(3.320,72)	(1.641.535,21)
	Έξοδα διοίκησης	(571.403,98)	(5.720,06)	(577.124,04)	(1.064.234,35)	(9.358,36)	(1.073.592,71)
	Λοιπά έξοδα εκμετάλλευσης	(77.798,89)	(850,78)	(78.649,67)	(56.501,88)	(2.295,28)	(58.797,16)
	<b>Αποτελέσματα Προ Φόρων Χρηματοδοτικών και επενδυτικών Αποτελεσμάτων</b>	<b>142.451,55</b>	<b>(42.078,26)</b>	<b>100.373,29</b>	<b>(119.648,73)</b>	<b>(8.839,64)</b>	<b>(128.488,37)</b>
	Χρηματοοικονομικά Έσοδα	15.268,94	0,00	15.268,94	17.762,67	0,00	17.762,67
	Χρηματοοικονομικά Έξοδα	(406.102,25)	(14,90)	(406.117,15)	(260.574,64)	(18,10)	(260.592,74)
	Έσοδα από συμμετοχές σε θυγατρικές	0,00	0,00	0,00	0,00	0,00	0,00
	Ζημιές από απομείωση αξίας περιουσιακών στοιχείων	0,00	0,00	0,00	0,00	0,00	0,00
	<b>Κέρδη/(Ζημιές) προ φόρων</b>	<b>(248.381,76)</b>	<b>(42.093,16)</b>	<b>(290.474,92)</b>	<b>(362.460,70)</b>	<b>(8.857,74)</b>	<b>(371.318,44)</b>
8	Φόρος εισοδήματος	(19.539,28)	0,00	(19.539,28)	6.139,86	0,00	6.139,86
	<b>Κέρδη/(Ζημιές) μετά από φόρους</b>	<b>(267.921,04)</b>	<b>(42.093,16)</b>	<b>(310.014,20)</b>	<b>(356.320,84)</b>	<b>(8.857,74)</b>	<b>(365.178,58)</b>
	<b>Κατανομημένα σε :</b>						
	<b>Μετόχους της μητρικής Δικαιώματα μειοψηφίας</b>	<b>(276.371,53) 8.450,49</b>	<b>(42.093,16) 0,00</b>	<b>(318.464,69) 8.450,49</b>	<b>(378.069,27) 21.748,43</b>	<b>(8.857,74) 0,00</b>	<b>(386.927,01) 21.748,43</b>
9	<b>Βασικά Κέρδη/(Ζημιές) ανά Μετοχή</b>	<b>(0,033)</b>	<b>0,000</b>	<b>(0,038)</b>	<b>(0,045)</b>	<b>0,000</b>	<b>(0,046)</b>
<b>Σύνοψη αποτελεσμάτων περιόδου</b>							
	<b>Αποτελέσματα Προ Φόρων Χρηματοδοτικών και επενδυτικών Αποτελεσμάτων και Αποσβέσεων</b>	<b>498.276,30</b>	<b>(41.197,40)</b>	<b>457.078,90</b>	<b>352.624,44</b>	<b>(7.327,69)</b>	<b>345.296,75</b>
	<b>Αποτελέσματα Προ Φόρων Χρηματοδοτικών και επενδυτικών Αποτελεσμάτων</b>	<b>142.451,55</b>	<b>(42.078,26)</b>	<b>100.373,29</b>	<b>(119.648,73)</b>	<b>(8.839,64)</b>	<b>(128.488,37)</b>
	<b>Κέρδη/(Ζημιές) Προ φόρων</b>	<b>(248.381,76)</b>	<b>(42.093,16)</b>	<b>(290.474,92)</b>	<b>(362.460,70)</b>	<b>(8.857,74)</b>	<b>(371.318,44)</b>
	<b>Κέρδη/(Ζημιές) μετά από Φόρους</b>	<b>(267.921,04)</b>	<b>(42.093,16)</b>	<b>(310.014,20)</b>	<b>(356.320,84)</b>	<b>(8.857,74)</b>	<b>(365.178,58)</b>



## Κατάσταση λογαριασμού αποτελεσμάτων Μητρικής

### Η ΕΤΑΙΡΕΙΑ

		1/1 - 31/03/2007	1/1 - 31/03/2006
	<b>Σημείωση</b>		
<b>Πωλήσεις</b>		<b>9.425.430,27</b>	<b>8.527.961,39</b>
Κόστος Πωληθέντων		(7.949.303,87)	(6.290.283,61)
<b>Μικτό Κέρδος</b>		<b>1.476.126,40</b>	<b>2.237.677,78</b>
Λοιπά έσοδα εκμετάλλευσης		239.582,66	165.115,15
Έξοδα διάθεσης		(1.165.052,53)	(1.564.283,87)
Έξοδα διοίκησης		(460.906,42)	(956.563,50)
Λοιπά έξοδα εκμετάλλευσης		(84.535,41)	(67.774,55)
<b>Αποτελέσματα Προ Φόρων Χρηματοδοτικών και επενδυτικών Αποτελεσμάτων</b>		<b>5.214,70</b>	<b>(185.828,99)</b>
Χρηματοοικονομικά Έσοδα		15.268,94	17.122,85
Χρηματοοικονομικά Έξοδα		(394.141,77)	(253.056,71)
Έσοδα από συμμετοχές σε θυγατρικές		0,00	0,00
Ζημιές απομείωσης αξίας περιουσιακών στοιχείων		0,00	0,00
<b>Κέρδη/(Ζημιές) προ φόρων</b>		<b>(373.658,13)</b>	<b>(421.762,85)</b>
Φόρος εισοδήματος	8	3.990,47	30.642,65
<b>Κέρδη/(Ζημιές) μετά από φόρους</b>		<b>(369.667,66)</b>	<b>(391.120,20)</b>
<b>Κατανεμημένα σε :</b>			
<b>Μετόχους της μητρικής</b>		<b>(369.667,66)</b>	<b>(391.120,20)</b>
<b>Δικαιώματα μειοψηφίας</b>			
<b>Βασικά Κέρδη/(Ζημιές) ανά Μετοχή</b>	9	<b>(0,044)</b>	<b>(0,047)</b>

### Σύνοψη αποτελεσμάτων περιόδου

<b>Αποτελέσματα Προ Φόρων Χρηματοδοτικών και επενδυτικών Αποτελεσμάτων και Αποσβέσεων</b>	<b>316.802,23</b>	<b>243.766,42</b>
<b>Αποτελέσματα Προ Φόρων Χρηματοδοτικών και επενδυτικών Αποτελεσμάτων</b>	<b>5.214,70</b>	<b>(185.828,99)</b>
<b>Κέρδη/(Ζημιές) Προ φόρων</b>	<b>(373.658,13)</b>	<b>(421.762,85)</b>
<b>Κέρδη/(Ζημιές) μετά από Φόρους</b>	<b>(369.667,66)</b>	<b>(391.120,20)</b>



## Ισολογισμός

ΕΝΕΡΓΗΤΙΚΟ	Σημείωση	Ο ΟΜΙΛΟΣ		Η ΕΤΑΙΡΕΙΑ	
		31/03/2007	31/12/2006	31/03/2007	31/12/2006
<b>Μη Κυκλοφοριακά Στοιχεία Ενεργητικού</b>					
Ενσώματες Ακίνητοποιήσεις		7.095.617,66	7.063.052,17	6.550.995,68	6.525.119,30
Υπεραξία Επιχείρησης		388.275,29	388.275,29	57.312,49	57.312,49
Άυλα περιουσιακά στοιχεία		2.456.547,19	2.563.000,79	2.461.863,64	2.565.689,21
Επενδύσεις Σε θυγατρικές Επιχειρήσεις	5	0,00	0,00	2.039.784,95	2.039.784,95
Αναβαλλόμενες φορολογικές απαιτήσεις		1.221.009,60	1.219.040,81	1.196.288,57	1.196.522,81
Χρηματοοικονομικά στοιχεία διαθέσιμα προς πώληση		333.396,26	333.396,26	333.396,26	333.396,26
Λοιπές Μακροπρόθεσμες Απαιτήσεις		602.170,86	617.670,72	1.006.671,25	1.022.171,11
		<b>12.097.016,86</b>	<b>12.184.436,04</b>	<b>13.646.312,84</b>	<b>13.739.996,13</b>
<b>Κυκλοφοριακά Περιουσιακά Στοιχεία</b>					
Αποθέματα		2.604.608,70	2.489.704,19	1.943.318,19	1.817.305,96
Πελάτες και Λοιπές Εμπορικές Απαιτήσεις		22.831.281,33	24.444.504,64	20.613.362,82	21.978.065,08
Λοιπές Απαιτήσεις		1.745.171,51	1.125.681,25	1.638.840,39	1.002.221,47
Λοιπά Κυκλοφοριακά στοιχεία Ενεργητικού		5.234.632,75	4.911.253,10	5.275.474,42	4.883.544,84
Ταμειακά διαθέσιμα και ισοδύναμα		2.212.479,82	648.445,69	1.954.480,62	501.204,98
		<b>34.628.174,11</b>	<b>33.619.588,87</b>	<b>31.425.476,44</b>	<b>30.182.342,33</b>
<b>Σύνολο Ενεργητικού</b>		<b>46.725.190,97</b>	<b>45.804.024,91</b>	<b>45.071.789,28</b>	<b>43.922.338,46</b>
<b>ΙΔΙΑ ΚΕΦΑΛΑΙΑ &amp; ΥΠΟΧΡΕΩΣΕΙΣ</b>					
<b>Ίδια Κεφάλαια</b>					
Μετοχικό κεφάλαιο	6	3.003.210,00	3.003.210,00	3.003.210,00	3.003.210,00
Υπερ Το Άρτιο	6	0,00	0,00	0,00	0,00
Λοιπά αποθεματικά	6	409.759,11	409.759,11	373.266,40	373.266,40
Συναλλαγματικές διαφορές μετατροπής ισολογισμού		1.662,48	(691,02)	0,00	0,00
Αποτελέσματα Εις Νέον		(2.205.376,19)	(1.886.911,50)	(1.619.285,57)	(1.249.617,91)
<b>Ίδια κεφάλαια αποδιδόμενα στους μετόχους της Μητρικής</b>		<b>1.209.255,40</b>	<b>1.525.366,59</b>	<b>1.757.190,83</b>	<b>2.126.858,49</b>
<b>Δικαιώματα Μειοψηφίας</b>		349.052,63	340.602,14	0,00	0,00
<b>Σύνολο Ιδίων Κεφαλαίων</b>		<b>1.558.308,03</b>	<b>1.865.968,73</b>	<b>1.757.190,83</b>	<b>2.126.858,49</b>
<b>Μακροπρόθεσμες Υποχρεώσεις</b>					
Μακροπρόθεσμες Δανειακές Υποχρεώσεις		2.880.000,00	2.880.000,00	2.880.000,00	2.880.000,00
Αναβαλλόμενες φορολογικές υποχρεώσεις		182.863,25	185.609,16	174.589,16	178.813,87
Υποχρεώσεις παροχών προσωπικού λόγω εξόδου από την υπηρεσία		447.678,40	420.917,60	380.017,00	355.589,00
Προβλέψεις		24.600,00	22.600,00	0,00	0,00
<b>Σύνολο Μακροπροθέσμων Υποχρεώσεων</b>		<b>3.535.141,65</b>	<b>3.509.126,76</b>	<b>3.434.606,16</b>	<b>3.414.402,87</b>
<b>Βραχυπρόθεσμες Υποχρεώσεις</b>					
Προμηθευτές και λοιπές υποχρεώσεις		20.615.307,16	19.414.261,56	19.736.016,93	18.147.410,55
Τρέχουσες Φορολογικές Υποχρεώσεις		1.713.910,92	1.660.705,40	1.485.576,90	1.429.292,49
Βραχυπρόθεσμες Δανειακές Υποχρεώσεις		18.317.480,67	18.292.965,89	17.858.625,41	17.875.702,81
Μακροπρόθεσμες Υποχρεώσεις πληρωτέες στην Επόμενη Χρήση		240.000,00	320.000,00	240.000,00	320.000,00
Λοιπές Βραχυπρόθεσμες Υποχρεώσεις		745.042,54	740.996,57	559.773,05	608.671,25
<b>Σύνολο Βραχυπροθέσμων Υποχρεώσεων</b>		<b>41.631.741,29</b>	<b>40.428.929,42</b>	<b>39.879.992,29</b>	<b>38.381.077,10</b>
<b>Σύνολο Υποχρεώσεων</b>		<b>45.166.882,94</b>	<b>43.938.056,18</b>	<b>43.314.598,45</b>	<b>41.795.479,97</b>
<b>Σύνολο Ιδίων Κεφαλαίων και Υποχρεώσεων</b>		<b>46.725.190,97</b>	<b>45.804.024,91</b>	<b>45.071.789,28</b>	<b>43.922.338,46</b>



## Ενοποιημένη κατάσταση μεταβολών ιδίων κεφαλαίων

Σημείωση	Μετοχικό κεφάλαιο	Υπέρ Το Άρτιο	Λοιπά αποθέματα	Αποδιδόμενα στους μετόχους της μητρικής		Σύνολο	Δικαιώματα Μειοψηφίας	Σύνολο
				Συναλλαγματικές διαφορές μετατροπής ισολογισμού	Αποτελέσματα εις νέον			
<b>Υπόλοιπα κατά την 1η Ιανουαρίου 2006, σύμφωνα με τα ΔΠΧΠ</b>	<b>5.005.350,00</b>	<b>6.969.662,12</b>	<b>686.661,38</b>	<b>0,00</b>	<b>(9.226.151,16)</b>	<b>3.435.522,34</b>	<b>311.876,75</b>	<b>3.747.399,09</b>
<i>Μεταβολή ιδίων Κεφαλαίων για την περίοδο 01/01 - 31/03/2006</i>								
Καθαρά Αποτελέσματα Περιόδου 01/01-31/03/2006					(386.927,01)	(386.927,01)	21.748,43	(365.178,58)
<b>Συνολικό Αναγνωριζόμενο Κέρδος/(Ζημιά) Περιόδου</b>			<b>0,00</b>	<b>0,00</b>	<b>(386.927,01)</b>	<b>(386.927,01)</b>	<b>21.748,43</b>	<b>(365.178,58)</b>
<b>Υπόλοιπο των Ιδίων Κεφαλαίων κατά την 31η Μαρτίου 2006</b>	<b>5.005.350,00</b>	<b>6.969.662,12</b>	<b>686.661,38</b>	<b>0,00</b>	<b>(9.613.078,17)</b>	<b>3.048.595,33</b>	<b>333.625,18</b>	<b>3.382.220,51</b>
<b>Υπόλοιπα κατά την 1η Ιανουαρίου 2007, σύμφωνα με τα ΔΠΧΠ</b>	<b>3.003.210,00</b>	<b>0,00</b>	<b>409.759,11</b>	<b>(691,02)</b>	<b>(1.886.911,50)</b>	<b>1.525.366,59</b>	<b>340.602,14</b>	<b>1.865.968,73</b>
<i>Μεταβολή ιδίων Κεφαλαίων για την περίοδο 01/01 - 31/03/2007</i>								
Συναλλαγματικές διαφορές μετατροπής ισολογισμού				2.353,50		2.353,50		2.353,50
Καθαρά Αποτελέσματα Περιόδου 01/01-31/03/2007					(318.464,69)	(318.464,69)	8.450,49	(310.014,20)
<b>Συνολικό Αναγνωριζόμενο Κέρδος/(Ζημιά) Περιόδου</b>	<b>0,00</b>	<b>0,00</b>	<b>0,00</b>	<b>2.353,50</b>	<b>(318.464,69)</b>	<b>(316.111,19)</b>	<b>8.450,49</b>	<b>(307.660,70)</b>
<b>Υπόλοιπο των Ιδίων Κεφαλαίων κατά την 31η Μαρτίου 2007</b>	<b>3.003.210,00</b>	<b>0,00</b>	<b>409.759,11</b>	<b>1.662,48</b>	<b>(2.205.376,19)</b>	<b>1.209.255,40</b>	<b>349.052,63</b>	<b>1.558.308,03</b>



Σημείωση	Αποδιδόμενα στους μετόχους της μητρικής				Σύνολο
	Μετοχικό κεφάλαιο	Υπέρ Το Άρτιο	Λοιπά αποθέματα	Αποτελέσματα εις νέον	
<b>Υπόλοιπα κατά την 1η Ιανουαρίου 2006, σύμφωνα με τα ΔΠΧΠ</b>	<b>5.005.350,00</b>	<b>6.969.662,12</b>	<b>652.664,02</b>	<b>(8.560.620,40)</b>	<b>4.067.055,74</b>
<i>Μεταβολή ιδίων Κεφαλαίων για την περίοδο 01/01 - 31/03/2006</i>				(391.120,20)	<b>(391.120,20)</b>
Καθαρά Αποτελέσματα Περιόδου 01/01-31/03/2006				(391.120,20)	(391.120,20)
<b>Συνολικό Αναγνωριζόμενο Κέρδος/Ζημιά Περιόδου</b>	<b>0,00</b>	<b>0,00</b>	<b>0,00</b>	<b>(391.120,20)</b>	<b>(391.120,20)</b>
<b>Υπόλοιπο των Ιδίων Κεφαλαίων κατά την 31η Μαρτίου 2006</b>	<b>5.005.350,00</b>	<b>6.969.662,12</b>	<b>652.664,02</b>	<b>(8.951.740,60)</b>	<b>3.675.935,54</b>
<b>Υπόλοιπα κατά την 1η Ιανουαρίου 2007, σύμφωνα με τα ΔΠΧΠ</b>	<b>3.003.210,00</b>	<b>0,00</b>	<b>373.266,40</b>	<b>(1.249.617,91)</b>	<b>2.126.858,49</b>
<i>Μεταβολή ιδίων Κεφαλαίων για την περίοδο 01/01 - 31/03/2007</i>				(369.667,66)	<b>(369.667,66)</b>
Καθαρά Αποτελέσματα Περιόδου 01/01-31/03/2007				(369.667,66)	(369.667,66)
<b>Συνολικό Αναγνωριζόμενο Κέρδος/Ζημιά Περιόδου</b>	<b>0,00</b>	<b>0,00</b>	<b>0,00</b>	<b>(369.667,66)</b>	<b>(369.667,66)</b>
<b>Υπόλοιπο των Ιδίων Κεφαλαίων κατά την 31η Μαρτίου 2007</b>	<b>3.003.210,00</b>	<b>0,00</b>	<b>373.266,40</b>	<b>(1.619.285,57)</b>	<b>1.757.190,83</b>



## Κατάσταση ταμειακών ροών

### ΚΑΤΑΣΤΑΣΗ ΤΑΜΕΙΑΚΩΝ ΡΟΩΝ

Ποσά εκφρασμένα σε Ευρώ  
Ο ΟΜΙΛΟΣ

Η ΕΤΑΙΡΕΙΑ

1/1 - 31/03/2007 1/1 - 31/03/2006

#### Λειτουργικές δραστηριότητες

Συνεχιζόμενες Δραστηριότητες	1/1 - 31/03/2007 Διακοπτόμενες Δραστηριότητες	Σύνολο	Συνεχιζόμενες Δραστηριότητες	1/1 - 31/03/2006 Διακοπτόμενες Δραστηριότητες	Σύνολο	1/1 - 31/03/2007	1/1 - 31/03/2006	
Κέρδη / Ζημιές προ φόρων	(248.381,76)	(42.093,16)	(290.474,92)	(362.460,70)	(8.857,74)	(371.318,44)	(373.658,13)	(421.762,85)
Πλέον / μείον προσαρμογές για:								
Αποσβέσεις	355.824,75	880,86	356.705,61	472.273,17	1.511,95	473.785,12	311.587,53	429.595,41
Προβλέψεις	448.247,87	0,00	448.247,87	328.031,82	0,00	328.031,82	455.833,59	356.875,84
Αποτελέσματα (έσοδα, έξοδα, κέρδη και ζημιές) επενδυτικής δραστηριότητας	(15.418,93)	0,00	(15.418,93)	(37.758,40)	0,00	(37.758,40)	(15.418,93)	(54.052,19)
Χρεωστικοί τόκοι και συναφή έξοδα	402.634,75	14,90	402.649,65	260.574,64	18,10	260.592,74	394.141,77	253.056,71
Πρόβλεψη εσόδων περιόδου εισπρακτέων	(1.699.185,08)	0,00	(1.699.185,08)	(1.750.147,81)	0,00	(1.750.147,81)	(1.739.185,08)	(1.723.357,51)

#### Πλέον / μείον προσαρμογές για μεταβολές λογαριασμών κεφαλαίου κίνησης ή που σχετίζονται με τις λειτουργικές δραστηριότητες:

Μείωση / (αύξηση) αποθεμάτων	(115.423,31)	846,30	(114.577,01)	(120.375,30)	540,44	(119.834,86)	(126.012,23)	(114.263,50)
Μείωση / (αύξηση) απατήσεων	2.414.958,75	(7.183,51)	2.407.775,24	3.393.226,36	(391,10)	3.392.835,26	2.098.041,08	3.359.717,50
(Μείωση) / αύξηση υποχρεώσεων (πλην τραπεζών)	863.242,92	34.742,93	897.985,85	(1.249.854,11)	(31.570,48)	(1.281.424,59)	1.246.329,32	(1.231.166,39)
Μείον:								
Χρεωστικοί τόκοι και συναφή έξοδα καταβεβλημένα	(235.313,89)	(14,90)	(235.328,79)	(204.287,29)	(18,10)	(204.305,39)	(226.820,91)	(196.769,36)
Καταβεβλημένοι φόροι	(225.620,79)	0,00	(225.620,79)	(53.058,00)	0,00	(53.058,00)	(210.109,78)	(46.373,33)

#### Σύνολο εισροών / (εκροών) από λειτουργικές δραστηριότητες (α)

<b>1.945.565,28</b>	<b>(12.806,58)</b>	<b>1.932.758,70</b>	<b>676.164,38</b>	<b>(38.766,93)</b>	<b>637.397,45</b>	<b>1.814.728,23</b>	<b>611.500,33</b>
---------------------	--------------------	---------------------	-------------------	--------------------	-------------------	---------------------	-------------------

#### Επενδυτικές δραστηριότητες

Απόκτηση θυγατρικών, συγγενών, κοινοπραγιών και λοιπών επενδύσεων	0,00	0,00	0,00	0,00	0,00	0,00	0,00	(200.002,32)
Αγορά ενσώματων και άυλων παγίων περιουσιακών στοιχείων	(328.658,29)	0,00	(328.658,29)	(428.723,21)	0,00	(428.723,21)	(279.794,13)	(408.360,55)
Εισπράξεις από πωλήσεις ενσώματων και άυλων παγίων	150,00	0,00	150,00	47.100,00	0,00	47.100,00	150,00	47.100,00
Τόκοι εισπραχθέντες	15.268,94	0,00	15.268,94	17.762,67	0,00	17.762,67	15.268,94	17.122,85
Μερίσματα εισπραχθέντα	0,00	0,00	0,00	0,00	0,00	0,00	0,00	0,00

#### Σύνολο εισροών / (εκροών) από επενδυτικές δραστηριότητες (β)

<b>(313.239,35)</b>	<b>0,00</b>	<b>(313.239,35)</b>	<b>(363.860,54)</b>	<b>0,00</b>	<b>(363.860,54)</b>	<b>(264.375,19)</b>	<b>(544.140,02)</b>
---------------------	-------------	---------------------	---------------------	-------------	---------------------	---------------------	---------------------

#### Χρηματοδοτικές δραστηριότητες

Έξοδα αύξησης κεφαλαίου	0,00	0,00	0,00	0,00	0,00	0,00	0,00	0,00
Εισπράξεις από εκδοθέντα / αναληφθέντα δάνεια	1.872.093,84	10,50	1.872.104,34	3.237.502,92	10,50	3.237.513,42	1.819.450,00	3.030.475,00
Εξοφλήσεις δανείων	(1.927.589,56)	0,00	(1.927.589,56)	(2.587.280,35)	0,00	(2.587.280,35)	(1.916.527,40)	(2.269.585,04)
Μερίσματα πληρωθέντα	0,00	0,00	0,00	(36,00)	0,00	(36,00)	0,00	(36,00)

#### Σύνολο εισροών / (εκροών) από χρηματοδοτικές δραστηριότητες (γ)

<b>(55.495,72)</b>	<b>10,50</b>	<b>(55.485,22)</b>	<b>650.186,57</b>	<b>10,50</b>	<b>650.197,07</b>	<b>(97.077,40)</b>	<b>760.853,96</b>
--------------------	--------------	--------------------	-------------------	--------------	-------------------	--------------------	-------------------

#### Καθαρή αύξηση / (μείωση) στα ταμειακά διαθέσιμα και ισοδύναμα περιόδου (α) + (β) + (γ)

<b>1.576.830,21</b>	<b>(12.796,08)</b>	<b>1.564.034,13</b>	<b>962.490,41</b>	<b>(38.756,43)</b>	<b>923.733,98</b>	<b>1.453.275,64</b>	<b>828.214,27</b>
---------------------	--------------------	---------------------	-------------------	--------------------	-------------------	---------------------	-------------------

#### Ταμειακά διαθέσιμα και ισοδύναμα έναρξης περιόδου

<b>635.858,37</b>	<b>12.587,32</b>	<b>648.445,69</b>	<b>1.288.191,63</b>	<b>12.755,82</b>	<b>1.300.947,45</b>	<b>501.204,98</b>	<b>1.218.915,87</b>
-------------------	------------------	-------------------	---------------------	------------------	---------------------	-------------------	---------------------

#### Ταμειακά διαθέσιμα και ισοδύναμα λήξης περιόδου

<b>2.212.688,58</b>	<b>(208,76)</b>	<b>2.212.479,82</b>	<b>2.250.682,04</b>	<b>(26.000,61)</b>	<b>2.224.681,43</b>	<b>1.954.480,62</b>	<b>2.047.130,14</b>
---------------------	-----------------	---------------------	---------------------	--------------------	---------------------	---------------------	---------------------



## **Σημειώσεις επί των Οικονομικών Καταστάσεων**

### **1. Πληροφορίες για την Εταιρεία και τον Όμιλο**

#### **1.1. Γενικές Πληροφορίες**

Η Εταιρεία με την επωνυμία ΙΜΑΚΟ ΜΗΝΤΙΑ ΑΝΩΝΥΜΗ ΕΤΑΙΡΕΙΑ ΜΕΣΩΝ ΜΑΖΙΚΗΣ ΕΝΗΜΕΡΩΣΗΣ και με διακριτικό τίτλο ΙΜΑΚΟ MEDIA S.A. αποτελεί τη μητρική εταιρεία του Ομίλου.

Ιδρύθηκε το 1995 (Φ.Ε.Κ. 6460/1995). Έδρα της είναι ο Δήμος Ηρακλείου Αττικής, Μαρίνου Αντύπα 41-45, Τ.Κ. 141 21, τηλ. 210-27.05.000. Η Εταιρεία είναι εγγεγραμμένη στο Μητρώο Ανωνύμων Εταιρειών της Γενικής Γραμματείας Εμπορίου του Υπουργείου Ανάπτυξης με αριθμό μητρώου 34467/06/Β/95/24. Η διάρκεια της, βάσει του καταστατικού της, έχει ορισθεί μέχρι την 31<sup>η</sup> Δεκεμβρίου του έτους 2070.

Οι μετοχές της Εταιρείας εισήχθησαν στο Χρηματιστήριο Αθηνών το 2000.

#### **1.2. Φύση Δραστηριοτήτων**

Η ΙΜΑΚΟ, δραστηριοποιείται στο χώρο της έντυπης πληροφόρησης με την έκδοση των μηνιαίων περιοδικών Nitro, In Style, Esquire, Pink Woman, Top Gear, Maxim, Real Simple και των εβδομαδιαίων περιοδικών DOWN TOWN και OK!. Επίσης, από το 2000, η ΙΜΑΚΟ διεύρυνε τις δραστηριότητες της επεκτεινόμενη στους τομείς των εταιρικών και ειδικών θεματικών εκδόσεων.

Η Εταιρεία έχει στην άμεση ιδιοκτησία της το ραδιοφωνικό σταθμό NITRO RADIO, έπειτα από τη συγχώνευση με απορρόφηση της κατά 100% θυγατρικής ΗΧΩ Α.Ε. Ο ραδιοφωνικός σταθμός είναι από τους πλέον δημοφιλείς μουσικούς σταθμούς με σημαντική ακροατικότητα και μεγάλη απορρόφηση διαφημιστικής δαπάνης. Ο ραδιοφωνικός σταθμός συγκαταλέγεται ανάμεσα στους 20 πρώτους ραδιοφωνικούς σταθμούς που έλαβαν άδεια λειτουργίας από του Υπουργείου Τύπου και Μ.Μ.Ε. (ΦΕΚ 631Β της 25/05/2001).

Η Εταιρεία μέσω της συμμετοχής της στην VATAN İMAKO YAYINCILIK A.Ş. δραστηριοποιείται στο χώρο της έντυπης πληροφόρησης με την έκδοση του μηνιαίου περιοδικού In Style στην Τουρκία.



Η Εταιρεία μέσω των θυγατρικών της IKO PRESS A.E και COLOUR UNIT A.B.E.E. δραστηριοποιείται στον τομέα των τυπογραφικών και λιθογραφικών εργασιών, στην αναπαραγωγή διαφημιστικών φιλμ, αφισών και ομοίων με αυτά ειδών, καθώς επίσης και στον τομέα της ψηφιακής προ-εκτύπωσης και ηλεκτρονικής επεξεργασίας εικόνας.

Η Εταιρεία μέσω της θυγατρικής της Π ΕΚΔΟΤΙΚΗ Α.Ε, με το διακριτικό τίτλο Intro Books, δραστηριοποιείται στον τομέα της έκδοσης και κυκλοφορίας νέων βιβλίων, περιοδικών και πάσης φύσεως εντύπων.

Τέλος, η Εταιρεία δραστηριοποιείται μέσω της θυγατρικής της NITRO MUSIC A.E στον τομέα της παραγωγής, κατασκευής, κυκλοφορίας και εμπορίας στην Ελλάδα και το εξωτερικό, μαγνητοταινιών, CD (compact disc), CDR (cd recording), CDROM, D.V.D, ταινιών, βίντεο, ακουστικών, οπτικών και οπτικοακουστικών έργων και συσκευών παντός είδους και εν γένει παντός παρεμφερούς αντικειμένου και υλικού φορέως ήχου ή εικόνας. Από την 30 Απριλίου 2005 η θυγατρική Nitro Music A.E., μετά από απόφαση της Γενικής Συνέλευσης των Μετόχων της, έχει τεθεί σε εκκαθάριση, μέτρο που κρίθηκε αναγκαίο, αφού ήδη από τα τέλη του 2002 περιόρισε σημαντικά τους τομείς δραστηριοποίησης της μέσα στο χώρο της δισκογραφίας και η δραστηριότητα της παρουσιάζεται στις οικονομικές καταστάσεις της 31/12/2006 ως διακοπτόμενη δραστηριότητα στο πλαίσιο εφαρμογής του Δ.Π.Χ.Π. 5.

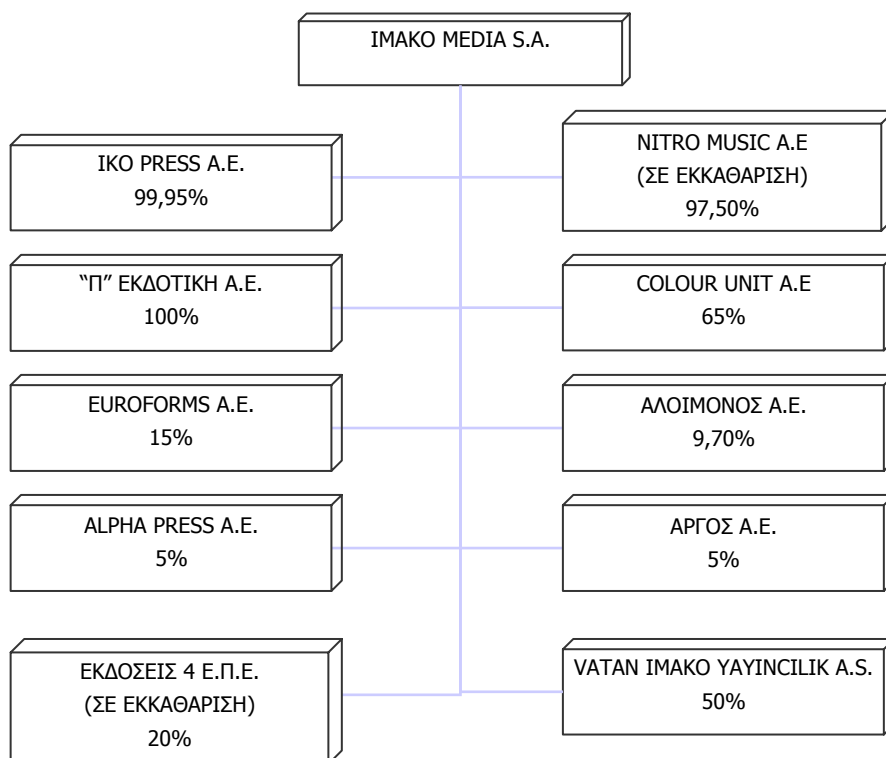
### 1.3. Δομή του Ομίλου

Η δομή του Ομίλου κατά την 31/03/2007 έχει ως εξής:

<u>Εταιρεία</u>	<u>Έδρα</u>	<u>Ποσοστό συμμετοχής</u>	<u>Μέθοδος ενοποίησης</u>
IMAKO MEDIA S.A.	N. Ηράκλειο, Αθήνα	Μητρική	
Π. ΕΚΔΟΤΙΚΗ Α.Ε.	N. Ηράκλειο, Αθήνα	100,00%	Ολική ενοποίηση
IKO PRESS A.E.	N. Ηράκλειο, Αθήνα	99,95%	Ολική ενοποίηση
NITRO MUSIC A.E. (σε εκκαθάριση)	N. Ηράκλειο, Αθήνα	97,50%	Ολική ενοποίηση
COLOUR UNIT A.B.E.E.	N. Ψυχικό, Αθήνα	65,00%	Ολική ενοποίηση
VATAN IMAKO YAYINCILIK A.S.	Τουρκία	50,00%	Αναλογική ενοποίηση



Σχηματικά η δομή του Ομίλου απεικονίζεται ως εξής:



#### 1.4. Πλαίσιο κατάρτισης οικονομικών καταστάσεων

Οι ενοποιημένες οικονομικές καταστάσεις της IMAKO MEDIA A.E. της 31ης Μαρτίου 2007 έχουν συνταχθεί με βάση την αρχή του ιστορικού κόστους όπως αυτή τροποποιείται με την αναπροσαρμογή συγκεκριμένων στοιχείων ενεργητικού και παθητικού σε τρέχουσες αξίες, την αρχή της συνέχισης της δραστηριότητάς (going concern) και είναι σύμφωνες με τα Διεθνή Πρότυπα Χρηματοοικονομικής Πληροφόρησης (ΔΠΧΠ) και ειδικότερα σύμφωνες με το ΔΛΠ 34 περί ενδιάμεσων καταστάσεων.

Οι οικονομικές καταστάσεις που συντάσσει η θυγατρική εταιρία Nitro Music AE αφορούν την περίοδο 1/5 – 30/4 κάθε έτους. Για λόγους ενσωμάτωσης των οικονομικών καταστάσεων της θυγατρικής εταιρίας στις ενοποιημένες οικονομικές καταστάσεις του Ομίλου, έγιναν όλες οι απαραίτητες αναπροσαρμογές προκειμένου να αφορούν την περίοδο 1/1 – 31/03/2007. Η θυγατρική εταιρία συντάσσει τις οικονομικές καταστάσεις σε διαφορετική ημερομηνία από αυτή του Ομίλου, διότι αυτή είναι η ημερομηνία στην οποία τέθηκε σε εκκαθάριση.

Η σύνταξη οικονομικών καταστάσεων σύμφωνα με τα ΔΠΧΠ (ή IFRS) απαιτεί τη χρήση εκτιμήσεων και κρίσης κατά την εφαρμογή των λογιστικών αρχών του Ομίλου. Σημαντικές παραδοχές από την



Διοίκηση για την εφαρμογή των λογιστικών μεθόδων του Ομίλου έχουν επισημανθεί όπου κρίνεται κατάλληλα.

### **1.5. Αλλαγές στις Λογιστικές Αρχές**

Οι λογιστικές αρχές βάσει των οποίων συντάσσονται οι συνημμένες οικονομικές καταστάσεις και τις οποίες συστηματικά εφαρμόζει ο Όμιλος είναι συνεπείς με αυτές που εφαρμόστηκαν για την σύνταξη των ετήσιων οικονομικών καταστάσεων της χρήσης 2006 και έχουν εφαρμοστεί με συνέπεια σε όλες τις περιόδους που παρουσιάζονται.

### **1.6. Νέα Λογιστικά Πρότυπα και ερμηνείες της ΔΕΕΧΠ**

Η Επιτροπή Διεθνών Λογιστικών Προτύπων καθώς και η Επιτροπή Ερμηνειών έχουν ήδη εκδώσει μια σειρά νέων λογιστικών προτύπων και ερμηνειών τα οποία θα εφαρμοστούν για τις λογιστικές περιόδους που αρχίζουν από την 1<sup>η</sup> Ιανουαρίου 2007. Η εκτίμηση του Ομίλου σχετικά με την επίδραση αυτών των νέων προτύπων και ερμηνειών έχει ως εξής:

#### **ΔΛΠ 1 Παρουσίαση των Οικονομικών Καταστάσεων**

Λόγω της έκδοσης του ΔΠΧΠ 7, προστέθηκαν επιπλέον γνωστοποιήσεις στο ΔΛΠ 1 «Παρουσίαση των Οικονομικών Καταστάσεων», προκειμένου μία επιχείρηση να γνωστοποιεί χρήσιμες πληροφορίες προς τους χρήστες των οικονομικών καταστάσεων σχετικά με τους στόχους, τις πολιτικές και τις διαδικασίες διαχείρισης των κεφαλαίων της. Ο Όμιλος θα εφαρμόσει τις τροποποιήσεις του ΔΛΠ 1 για τις ετήσιες Οικονομικές Καταστάσεις 1/1-31/12/2007.

#### **ΔΠΧΠ 7 Χρηματοοικονομικά μέσα: Γνωστοποιήσεις**

Το ΔΠΧΠ 7 αναφέρεται σε όλους τους κινδύνους που προκύπτουν από όλα τα χρηματοοικονομικά μέσα, εκτός από εκείνα που αποκλείονται ειδικά (πχ. συμφέροντα σε θυγατρικές, συνδεδεμένα μέρη και κοινοπραξίες, κ.λπ.). Σκοπός των γνωστοποιήσεων είναι η παροχή μίας εικόνας για την χρήση των χρηματοοικονομικών μέσων από τον Όμιλο και την έκθεσή του στους κινδύνους που αυτά προκαλούν. Η έκταση των γνωστοποιήσεων που απαιτούνται από την έκταση της χρήσης των χρηματοοικονομικών μέσων από την Εταιρεία και από την έκθεσή τους σε κινδύνους. Το ΔΠΧΠ 7 αντικαθιστά το ΔΛΠ 30 και τις απαιτήσεις γνωστοποιήσεων του ΔΛΠ 32, αλλά η παρουσίαση που απαιτείται από το ΔΛΠ 32 παραμένει χωρίς καμία αλλαγή. Ο Όμιλος και η Εταιρεία θα εφαρμόσουν το ΔΠΧΠ 7 για τις ετήσιες Οικονομικές Καταστάσεις 1/1-31/12/2007.

#### **ΔΠΧΠ 8 Οικονομικές πληροφορίες κατά τομέα**

Το ΔΠΧΠ 8 διατηρεί τον γενικό σκοπό του ΔΛΠ 14. Απαιτεί οι οικονομικές οντότητες των οποίων οι μετοχές ή οι ομολογίες είναι δημόσια διαπραγματεύσιμες, καθώς και οι οικονομικές οντότητες που είναι στη διαδικασία έκδοσης μετοχών ή ομολογιών, να παρουσιάζουν οικονομικές πληροφορίες κατά τομέα. Εάν οι επεξηγηματικές σημειώσεις των οικονομικών καταστάσεων περιέχουν τις ενοποιημένες οικονομικές καταστάσεις της μητρικής εταιρείας εντός του πεδίου εφαρμογής του ΔΠΧΠ 8, όπως επίσης και τις οικονομικές καταστάσεις της μητρικής



εταιρείας, οι οικονομικές πληροφορίες κατά τομέα απαιτούνται μόνο για τις ενοποιημένες οικονομικές καταστάσεις. Το ΔΠΧΠ 8 ισχύει για χρήσεις που ξεκινούν την ή μετά την 1<sup>η</sup> Ιανουαρίου του 2009.

### **ΕΔΔΠΧΠ 11, ΔΠΧΠ 2- Συναλλαγές Συμμετοχικών Τίτλων της ίδιας επιχείρησης ή επιχειρήσεων του ίδιου Ομίλου**

Αυτή η Διερμηνεία εφαρμόζεται για τις ετήσιες λογιστικές περιόδους που ξεκινούν την ή μετά την 1<sup>η</sup> Μαρτίου 2007.

Η ΕΔΔΠΧΠ 11 παρέχει οδηγίες για το εάν οι συμφωνίες παροχών που εξαρτώνται από την αξία των μετοχών θα πρέπει να θεωρούνται πληρωμές με μετρητά ή με συμμετοχικούς τίτλους στις οικονομικές καταστάσεις της επιχείρησης. Αυτή είναι μία σημαντική διάκριση καθώς υπάρχουν σημαντικές διαφορές στους απαιτούμενους λογιστικούς χειρισμούς. Για παράδειγμα, οι πληρωμές με μετρητά αποτιμώνται στην εύλογη αξία σε κάθε ημερομηνία ισολογισμού. Αντιθέτως, στις πληρωμές με συμμετοχικούς τίτλους η εύλογη αξία προσδιορίζεται κατά την ημερομηνία της παροχής και αναγνωρίζεται στην περίοδο που η σχετική υπηρεσία παρέχεται.

### **ΕΔΔΠΧΠ 12, Συμφωνίες για παραχώρηση δικαιώματος παροχής υπηρεσιών**

Αυτή η Διερμηνεία εφαρμόζεται για τις ετήσιες λογιστικές περιόδους που ξεκινούν την ή μετά την 1<sup>η</sup> Ιανουαρίου 2008. Η ΕΔΔΠΧΠ 12 παρέχει οδηγίες για τον λογιστικό χειρισμό συμφωνιών στις οποίες (i) μία οντότητα του δημοσίου τομέα (ο «παραχωρητής») χορηγεί συμβάσεις για την παροχή δημοσίων υπηρεσιών σε επιτηδευματίες του ιδιωτικού τομέα («διαχειριστές των παραχωρήσεων») και (ii) αυτές οι υπηρεσίες που παρέχονται προϋποθέτουν τη χρήση της υποδομής από τον διαχειριστή της παραχώρησης (ιδιωτική επιχείρηση). Η IFRIC 12 είναι μία εκτενής Διερμηνεία που αναφέρεται σε ένα σύνθετο θέμα.



## 2. Βασικές λογιστικές αρχές

Οι λογιστικές αρχές βάσει των οποίων συντάσσονται οι συνημμένες οικονομικές καταστάσεις είναι οι ακόλουθες:

### 2.1. Πληροφόρηση κατά τομέα

Επιχειρηματικός τομέας είναι κάθε διακριτό μέρος της επιχείρησης που παρέχει προϊόντα και υπηρεσίες ή ομάδες σχετιζόμενων προϊόντων και υπηρεσιών τα οποία υπόκεινται σε διαφορετικούς κινδύνους και αποδόσεις από εκείνα άλλων επιχειρηματικών τομέων.

Γεωγραφικός τομέας είναι κάθε διακριτό μέρος της επιχείρησης που παρέχει προϊόντα και υπηρεσίες ή ομάδες σχετιζόμενων προϊόντων και υπηρεσιών μέσα σε ένα συγκεκριμένο οικονομικό περιβάλλον και τα οποία υπόκεινται σε διαφορετικούς κινδύνους και αποδόσεις από άλλα οικονομικά περιβάλλοντα.

Ο Όμιλος, ως προς τον επιχειρηματικό τομέα, δραστηριοποιείται στις εκδόσεις περιοδικών, λειτουργία ραδιοφωνικού σταθμού, διοργάνωση εκδηλώσεων, εκδόσεις βιβλίων, εκτυπώσεις και παραγωγή και κυκλοφορία οπτικοακουστικών μέσων.

Γεωγραφικά, ο Όμιλος δραστηριοποιείται στην ελληνική επικράτεια, στην ευρωζώνη και στην Τουρκία.

### 2.2. Ενοποίηση επιχειρήσεων

**Θυγατρικές:** Είναι όλες οι εταιρείες που διοικούνται και ελέγχονται, άμεσα ή έμμεσα, από άλλη εταιρεία (μητρική), είτε μέσω της κατοχής της πλειοψηφίας των μετοχών της εταιρείας στην οποία έγινε η επένδυση, είτε μέσω της εξάρτησής της από την τεχνογνωσία που της παρέχει ο Όμιλος. Θυγατρικές, δηλαδή, είναι οι επιχειρήσεις πάνω στις οποίες ασκείται έλεγχος από την μητρική. Οι θυγατρικές ενοποιούνται πλήρως (ολική ενοποίηση) με την μέθοδο της εξαγοράς από την ημερομηνία που αποκτάται ο έλεγχος επ' αυτών και παύουν να ενοποιούνται από την ημερομηνία που τέτοιος έλεγχος δεν υφίσταται.

Η εξαγορά θυγατρικής από τον Όμιλο λογιστικοποιείται βάσει της μεθόδου εξαγοράς. Το κόστος κτήσης μιας θυγατρικής είναι η εύλογη αξία των περιουσιακών στοιχείων που δόθηκαν, των μετοχών που εκδόθηκαν και των υποχρεώσεων που αναλήφθηκαν κατά την ημερομηνία της



ανταλλαγής, πλέον τυχόν κόστους άμεσα συνδεδεμένου με την συναλλαγή. Τα επιμέρους περιουσιακά στοιχεία, υποχρεώσεις και ενδεχόμενες υποχρεώσεις που αποκτώνται σε μία επιχειρηματική συνένωση επιμετρώνται κατά την εξαγορά στις εύλογες αξίες τους ανεξαρτήτως του ποσοστού συμμετοχής. Το κόστος εξαγοράς πέραν της εύλογης αξίας των επί μέρους στοιχείων που αποκτήθηκαν, καταχωρείται ως υπεραξία. Στην περίπτωση που το κόστος της εξαγοράς είναι μικρότερο από το μερίδιο της εταιρείας στα ίδια κεφάλαια της αποκτηθείσας επιχείρησης, τότε η πρώτη υπολογίζει ξανά το κόστος της εξαγοράς, αποτιμά τα στοιχεία του ενεργητικού, τις υποχρεώσεις και τις ενδεχόμενες υποχρεώσεις της αποκτηθείσας επιχείρησης και αναγνωρίζει απευθείας στα αποτελέσματα χρήσης ως κέρδος οποιαδήποτε διαφορά παραμείνει μετά τον επανυπολογισμό.

Μετά την αρχική αναγνώριση η υπεραξία αποτιμάται στο κόστος μείον τις συσσωρευμένες αποσβέσεις μέχρι και την 31/12/2003 καθώς και τυχόν ζημιές λόγω μείωσης της αξίας της. Από την 1/1/2004 η υπεραξία δεν αποσβένεται αλλά εξετάζεται ετήσια για τυχόν μείωση της αξίας της, εάν υπάρχουν γεγονότα που παρέχουν ενδείξεις για ζημιά σύμφωνα με το Δ.Λ.Π. 36.

Διεταιρικές συναλλαγές, υπόλοιπα και μη πραγματοποιημένα κέρδη από συναλλαγές μεταξύ των εταιρειών του Ομίλου απαλείφονται. Οι μη πραγματοποιημένες ζημιές, επίσης απαλείφονται, εκτός εάν η συναλλαγή παρέχει ενδείξεις απομείωσης του μεταβιβασθέντος στοιχείου ενεργητικού. Οι λογιστικές αρχές των θυγατρικών έχουν τροποποιηθεί ώστε να είναι ομοιόμορφες με αυτές που έχουν υιοθετηθεί από τον Όμιλο.

Η Εταιρεία καταχωρεί τις επενδύσεις της σε θυγατρικές εταιρίες στο κόστος κτήσης μείον την ζημιά από τυχούσα απομείωση της αξίας αυτών.

**Από κοινού ελεγχόμενες οικονομικές μονάδες:** Οι συμμετοχές του Ομίλου σε από κοινού ελεγχόμενες οικονομικές μονάδες λογίζονται στις ενοποιημένες οικονομικές καταστάσεις με τη μέθοδο της αναλογικής ενοποίησης. Στις οικονομικές καταστάσεις της Εταιρείας λογίζονται στην αξία κτήσεως μείον τυχόν προβλέψεις απομείωσης. Βάση της μεθόδου της αναλογικής ενοποίησης, τα περιουσιακά στοιχεία, οι υποχρεώσεις, τα έσοδα και τα έξοδα των μονάδων ενοποιούνται «γραμμή προς γραμμή» με το ποσοστό συμμετοχής του Ομίλου.

### **2.3. Μετατροπή ξένου νομίσματος**

Τα στοιχεία των οικονομικών καταστάσεων των εταιρειών του Ομίλου επιμετρώνται βάσει του νομίσματος του πρωτεύοντος οικονομικού περιβάλλοντος, στο οποίο λειτουργεί ο Όμιλος (λειτουργικό νόμισμα). Οι ενοποιημένες οικονομικές καταστάσεις παρουσιάζονται σε Ευρώ, που είναι το λειτουργικό νόμισμα και το νόμισμα παρουσίασης της μητρικής Εταιρείας και όλων των θυγατρικών της.



Οι συναλλαγές σε ξένα νομίσματα μετατρέπονται στο λειτουργικό νόμισμα με την χρήση των ισοτιμιών που ισχύουν κατά την ημερομηνία των συναλλαγών.

Κέρδη και ζημιές από συναλλαγματικές διαφορές οι οποίες προκύπτουν από την εκκαθάριση τέτοιων συναλλαγών κατά την διάρκεια της περιόδου και από την μετατροπή των νομισματικών στοιχείων που εκφράζονται σε ξένο νόμισμα με τις ισχύουσες ισοτιμίες κατά την ημερομηνία ισολογισμού, καταχωρούνται στα αποτελέσματα. Οι συναλλαγματικές διαφορές από μη νομισματικά στοιχεία που αποτιμώνται στην εύλογη αξία τους, θεωρούνται ως τμήμα της εύλογης αξίας και συνεπώς καταχωρούνται όπου και οι διαφορές της εύλογης αξίας.

Οι εκτός Ελλάδος δραστηριότητες του Ομίλου σε ξένα νομίσματα (οι οποίες αποτελούν κατά κανόνα αναπόσπαστο μέρος των δραστηριοτήτων της μητρικής), μετατρέπονται στο νόμισμα λειτουργίας με την χρήση των ισοτιμιών που ισχύουν κατά την ημερομηνία των συναλλαγών, ενώ τα στοιχεία του ενεργητικού και παθητικού των δραστηριοτήτων στο εξωτερικό, συμπεριλαμβανομένων της υπεραξίας και των αναπροσαρμογών της εύλογης αξίας, που προκύπτουν κατά την ενοποίηση, μετατρέπονται σε Ευρώ με τις συναλλαγματικές ισοτιμίες που ισχύουν κατά την ημερομηνία του ισολογισμού.

Οι ατομικές οικονομικές καταστάσεις των εταιρειών που μετέχουν στην ενοποίηση, και οι οποίες αρχικά παρουσιάζονται σε νόμισμα διαφορετικό από το νόμισμα παρουσίασης του Ομίλου, έχουν μετατραπεί σε ευρώ. Τα στοιχεία του ενεργητικού και οι υποχρεώσεις έχουν μεταφραστεί σε ευρώ στην ισοτιμία κλεισίματος την ημερομηνία του ισολογισμού. Τα έσοδα και τα έξοδα έχουν μετατραπεί στο νόμισμα παρουσίασης του Ομίλου στις μέσες ισοτιμίες κατά την αναφερόμενη περίοδο. Οι συναλλαγματικές διαφορές που προκύπτουν από αυτήν τη διαδικασία έχουν χρεωθεί στο αποθεματικό μετατροπής ισολογισμών εταιρειών εξωτερικού σε ξένο νόμισμα, της καθαρής θέσης.

#### **2.4. Ενσώματες ακινητοποιήσεις**

Τα πάγια στοιχεία του ενεργητικού απεικονίζονται στις οικονομικές καταστάσεις στις αξίες κτήσεως τους κατά την ημερομηνία μετάβασης, μείον, τις συσσωρευμένες αποσβέσεις όπως αυτές διαμορφώθηκαν μετά την αλλαγή της ωφέλιμης ζωής των ενσώματων ακινητοποιήσεων. Το κόστος κτήσεως περιλαμβάνει όλες τις άμεσα επιρριπτέες δαπάνες για την απόκτηση των στοιχείων.



Μεταγενέστερες δαπάνες καταχωρούνται σε επαύξηση της λογιστικής αξίας των ενσωμάτων παγίων ή ως ξεχωριστό πάγιο μόνον κατά την έκταση που οι δαπάνες αυτές αυξάνουν τα μελλοντικά οικονομικά οφέλη που αναμένεται να εισρεύσουν από τη χρήση του παγίου στοιχείου και το κόστος τους μπορεί να επιμετρηθεί αξιόπιστα. Το κόστος επισκευών και συντηρήσεων καταχωρείται στα αποτελέσματα όταν πραγματοποιούνται.

Οι αποσβέσεις των ενσωμάτων παγίων (πλην οικοπέδων τα οποία δεν αποσβένονται) υπολογίζονται με την σταθερή μέθοδο μέσα στην ωφέλιμη ζωή τους που έχει ως εξής:

Κτίρια	11 - 40 έτη
Μηχανολογικός εξοπλισμός	9 - 14 έτη
Αυτοκίνητα	6 - 9 έτη
Λοιπός εξοπλισμός	4 - 9 έτη

Οι υπολειμματικές αξίες και οι ωφέλιμες ζωές των ενσωμάτων παγίων υπόκεινται σε επανεξέταση σε κάθε ημερομηνία ισολογισμού. Όταν οι λογιστικές αξίες των ενσωμάτων ακινητοποιήσεων υπερβαίνουν την ανακτήσιμη αξία τους, η διαφορά (απομείωση) καταχωρείται άμεσα ως έξοδο στα αποτελέσματα.

Κατά την πώληση ενσωμάτων ακινητοποιήσεων, οι διαφορές μεταξύ του τιμήματος που λαμβάνεται και της λογιστικής τους αξίας καταχωρούνται ως κέρδη ή ζημιές στα αποτελέσματα. Οι επισκευές και συντηρήσεις καταχωρούνται στα έξοδα της περιόδου που αφορούν.

## **2.5. Άυλα περιουσιακά στοιχεία**

Στα άυλα περιουσιακά στοιχεία περιλαμβάνονται τα δικαιώματα εκπομπής σήματος ραδιοφωνικού σταθμού, οι δαπάνες ανάπτυξης νέων τίτλων περιοδικών, τα σήματα περιοδικών καθώς και οι άδειες λογισμικού.

**Δαπάνες ανάπτυξης νέων τίτλων περιοδικών:** Πρόκειται για δαπάνες ανάπτυξης νέων τίτλων περιοδικών για τα οποία πληρούνται οι προϋποθέσεις αναγνώρισής τους ως άυλα περιουσιακά στοιχεία σύμφωνα με το Δ.Λ.Π. 38. Τα άυλα αυτά περιουσιακά στοιχεία αποτιμώνται στο κόστος κτήσης τους μείον τις σωρευμένες αποσβέσεις που υπολογίζονται σύμφωνα με την ωφέλιμη διάρκεια ζωής αυτών η οποία συμπίπτει με το χρόνο χρήσης του συμβατικού δικαιώματος έκδοσης των περιοδικών αυτών ο οποίος κυμαίνεται μεταξύ 5 – 10 ετών.

**Δικαίωμα εκπομπής σήματος ραδιοφωνικού σταθμού:** Η αξία του δικαιώματος αυτού προέκυψε κατά την συγχώνευση με θυγατρική εταιρεία το έτος 2002 και αφορά την εύλογη αξία



του δικαιώματος όπως αυτό είχε αποτιμηθεί από την επιτροπή του άρθρου 9 του Κ.Ν. 2190/1920. Η αξία του δικαιώματος αποσβένεται στην ωφέλιμη διάρκεια της ζωής αυτού η οποία προσδιορίστηκε σε 20 έτη.

**Σήματα περιοδικών:** Αφορά στο κόστος κτήσης σημάτων - τίτλων των περιοδικών Nitro και Down Town, που αποκτήθηκαν το 1999 και η αξία των οποίων μειώνεται με το ποσό των σωρευμένων αποσβέσεων οι οποίες υπολογίζονται βάσει της ωφέλιμης διάρκειας ζωής αυτών, η οποία προσδιορίστηκε σε 20 έτη.

**Λογισμικό:** Οι άδειες λογισμικού αποτιμώνται στο κόστος κτήσεως μείον τις αποσβέσεις. Οι αποσβέσεις διενεργούνται με την σταθερή μέθοδο κατά τη διάρκεια της ωφέλιμης ζωής των στοιχείων αυτών η οποία κυμαίνεται από 1 έως 4 χρόνια.

## **2.6. Απομείωση αξίας περιουσιακών στοιχείων**

Τα στοιχεία του ενεργητικού που έχουν απροσδιόριστη ωφέλιμη ζωή δεν αποσβένονται και υπόκεινται σε έλεγχο απομείωσης ετησίως και όταν κάποια γεγονότα καταδεικνύουν ότι η λογιστική αξία μπορεί να μην είναι ανακτήσιμη. Τα στοιχεία του ενεργητικού που αποσβένονται υπόκεινται σε έλεγχο απομείωσης της αξίας τους όταν υπάρχουν ενδείξεις ότι οι λογιστική αξία τους δεν θα ανακτηθεί. Η ανακτήσιμη αξία είναι το μεγαλύτερο ποσό μεταξύ της καθαρής τιμής πώλησης και της αξίας λόγω χρήσης. Η ζημία λόγω μείωσης της αξίας των στοιχείων του ενεργητικού αναγνωρίζεται από την επιχείρηση, όταν η λογιστική αξία των στοιχείων αυτών (ή της Μονάδας Δημιουργίας Ταμειακών Ροών) είναι μεγαλύτερη από το ανακτήσιμο ποσό τους.

Καθαρή αξία πώλησης θεωρείται το ποσό από την πώληση ενός στοιχείου του ενεργητικού στα πλαίσια μιας αμοτεροβαρούς συναλλαγής στην οποία τα μέρη έχουν πλήρη γνώση και προσχωρούν οικειοθελώς, μετά από την αφαίρεση κάθε πρόσθετου άμεσου κόστους διάθεσης του στοιχείου ενεργητικού, ενώ, αξία χρήσης είναι η παρούσα αξία των εκτιμώμενων μελλοντικών ταμειακών ροών που αναμένεται να εισρεύσουν στην επιχείρηση από τη χρήση ενός στοιχείου ενεργητικού και από τη διάθεση του στο τέλος της εκτιμώμενης ωφέλιμης ζωής του.

## **2.7. Χρηματοοικονομικά μέσα**

Χρηματοοικονομικό μέσο είναι κάθε σύμβαση που δημιουργεί ένα χρηματοοικονομικό στοιχείο ενεργητικού σε μία επιχείρηση και μια χρηματοοικονομική υποχρέωση ή ένα συμμετοχικό τίτλο σε μια άλλη επιχείρηση.



Τα χρηματοοικονομικά μέσα του Ομίλου ταξινομούνται στις παρακάτω κατηγορίες με βάση την ουσία της σύμβασης και το σκοπό για τον οποίο αποκτήθηκαν.

#### **i) Δάνεια και απαιτήσεις**

Περιλαμβάνουν χρηματοοικονομικά στοιχεία ενεργητικού με σταθερές ή προσδιορισμένες πληρωμές, τα οποία δεν διαπραγματεύονται σε ενεργές αγορές.

Στην κατηγορία αυτή δεν περιλαμβάνονται:

- α) απαιτήσεις από προκαταβολές για αγορά αγαθών ή υπηρεσιών,
- β) απαιτήσεις που έχουν να κάνουν με δοσοληψίες φόρων, οι οποίες έχουν επιβληθεί νομοθετικά από το κράτος,
- γ) οτιδήποτε δεν καλύπτεται από σύμβαση ώστε να δίνει δικαίωμα στην επιχείρηση για λήψη μετρητών ή άλλων χρηματοοικονομικών παγίων στοιχείων.

Τα δάνεια και οι απαιτήσεις περιλαμβάνονται στο κυκλοφορούν ενεργητικό, εκτός από εκείνα με λήξεις μεγαλύτερες των 12 μηνών από την ημερομηνία ισολογισμού. Τα τελευταία συμπεριλαμβάνονται στα μη κυκλοφορούντα στοιχεία του ενεργητικού.

#### **ii) Διαθέσιμα για πώληση χρηματοοικονομικά στοιχεία ενεργητικού**

Περιλαμβάνει χρηματοοικονομικά περιουσιακά στοιχεία τα οποία είτε προσδιορίζονται σε αυτήν την κατηγορία, είτε δεν μπορούν να ενταχθούν σε κάποια άλλη.

Τα διαθέσιμα προς πώληση χρηματοοικονομικά περιουσιακά στοιχεία αποτιμώνται στην εύλογη αξία τους και τα σχετικά κέρδη ή ζημιές καταχωρούνται σε αποθεματικό των ιδίων κεφαλαίων μέχρι τα στοιχεία αυτά να πωληθούν ή να χαρακτηρισθούν ως απομειωμένα.

Κατά την πώληση ή όταν χαρακτηρισθούν ως απομειωμένα, τα κέρδη ή οι ζημιές μεταφέρονται στα αποτελέσματα. Ζημιές απομείωσης που έχουν αναγνωρισθεί στα αποτελέσματα δεν αντιστρέφονται μέσω αποτελεσμάτων.

Τα πραγματοποιημένα και μη πραγματοποιημένα κέρδη ή ζημιές που προκύπτουν από τις μεταβολές της εύλογης αξίας των χρηματοοικονομικών στοιχείων ενεργητικού αποτιμώνται στην εύλογη αξία



τους με μεταβολές στα αποτελέσματα, αναγνωρίζονται στα αποτελέσματα την περίοδο που προκύπτουν.

Οι εύλογες αξίες των χρηματοοικονομικών στοιχείων ενεργητικού που είναι διαπραγματεύσιμα σε ενεργές αγορές προσδιορίζονται από τις τρέχουσες τιμές ζήτησης. Για τα μη διαπραγματεύσιμα στοιχεία οι εύλογες αξίες προσδιορίζονται με τη χρήση τεχνικών αποτίμησης όπως ανάλυση πρόσφατων συναλλαγών, συγκρίσιμων στοιχείων που διαπραγματεύονται και προεξόφληση ταμειακών ροών. Οι μη διαπραγματεύσιμοι σε ενεργό αγορά συμμετοχικοί τίτλοι που έχουν ταξινομηθεί στην κατηγορία διαθέσιμα προς πώληση χρηματοοικονομικά στοιχεία και των οποίων η εύλογη αξία δεν είναι δυνατόν να προσδιοριστεί με αξιοπιστία αποτιμώνται στο κόστος κτήσης τους.

Σε κάθε ημερομηνία ισολογισμού ο Όμιλος εκτιμά αν υπάρχουν αντικειμενικές ενδείξεις που να οδηγούν στο συμπέρασμα ότι τα χρηματοοικονομικά στοιχεία του ενεργητικού έχουν υποστεί απομείωση. Για μετοχές εταιρειών που έχουν ταξινομηθεί ως χρηματοοικονομικά στοιχεία διαθέσιμα προς πώληση, τέτοια ένδειξη συνιστά η σημαντική ή παρατεταμένη μείωση της εύλογης αξίας σε σχέση με το κόστος κτήσεως. Αν στοιχειοθετείται απομείωση, η σωρευμένη στα ίδια κεφάλαια ζημία που είναι η διαφορά μεταξύ κόστους κτήσεως και εύλογης αξίας, μεταφέρεται στα αποτελέσματα.

## **2.8.Αποθέματα**

Κατά την ημερομηνία του ισολογισμού, τα αποθέματα αποτιμώνται στην χαμηλότερη τιμή μεταξύ κόστους κτήσης και καθαρής ρευστοποιήσιμης αξίας. Η καθαρή ρευστοποιήσιμη αξία είναι η εκτιμημένη τιμή πώλησης στην συνηθισμένη πορεία των εργασιών της επιχείρησης μείον οποιαδήποτε σχετικά έξοδα πώλησης. Το κόστος των αποθεμάτων περιλαμβάνει όλα τα κόστη αγοράς καθώς και λοιπά κόστη που πραγματοποιήθηκαν προκειμένου να φτάσουν τα αποθέματα στην παρούσα κατάσταση και θέση ενώ δεν περιλαμβάνει χρηματοοικονομικά έξοδα.

## **2.9.Εμπορικές απαιτήσεις**

Οι απαιτήσεις από πελάτες καταχωρούνται αρχικά στην εύλογη αξία τους μετά από προβλέψεις για μη εισπρακτέα υπόλοιπα. Ο υπολογισμός για επισφαλείς απαιτήσεις γίνεται όταν δεν είναι πλέον πιθανή η είσπραξη μέρους ή ολόκληρου του οφειλόμενου ποσού. Η σχετική ζημία μεταφέρεται απευθείας στα αποτελέσματα χρήσης. Οι ζημιές απομείωσης, δηλαδή όταν υπάρχει αντικειμενική ένδειξη ότι ο Όμιλος δεν είναι σε θέση να εισπράξει όλα τα ποσά που του οφείλονται με βάση τους συμβατικούς όρους, αναγνωρίζονται στα αποτελέσματα.



### **2.10. Ταμειακά διαθέσιμα και ισοδύναμα ταμειακών διαθεσίμων**

Τα διαθέσιμα και ισοδύναμα διαθεσίμων περιλαμβάνουν τα μετρητά στην τράπεζα και στο ταμείο καθώς επίσης και τις βραχυπρόθεσμες επενδύσεις υψηλής ρευστότητας όπως αλληλόχρεους τραπεζικούς λογαριασμούς και τραπεζικές καταθέσεις .

### **2.11. Μετοχικό κεφάλαιο**

Έξοδα τα οποία πραγματοποιήθηκαν για την έκδοση μετοχών εμφανίζονται μετά την αφαίρεση του σχετικού φόρου εισοδήματος, σε μείωση του προϊόντος της έκδοσης. Τα έξοδα τα οποία σχετίζονται με την έκδοση μετοχών για την απόκτηση επιχειρήσεων περιλαμβάνονται στο κόστος κτήσεως της επιχειρήσεως που αποκτάται.

### **2.12. Δανεισμός**

Τα δάνεια ταξινομούνται ως βραχυπρόθεσμες υποχρεώσεις εκτός εάν ο Όμιλος έχει το δικαίωμα να αναβάλλει την εξόφληση της υποχρέωσης για τουλάχιστον 12 μήνες από την ημερομηνία του ισολογισμού. Σε αυτή την περίπτωση ταξινομούνται ως μακροπρόθεσμες υποχρεώσεις.

Οι χρεωστικοί τόκοι δανείων, καταχωρούνται απευθείας στην κατάσταση αποτελεσμάτων της περιόδου που αφορούν.

### **2.13. Φορολογία εισοδήματος και αναβαλλόμενη φορολογία**

Η επιβάρυνση της περιόδου με φόρους εισοδήματος αποτελείται από τους τρέχοντες φόρους και τους αναβαλλόμενους φόρους, δηλαδή τους φόρους ή τις φορολογικές ελαφρύνσεις που σχετίζονται με τα οικονομικά οφέλη που προκύπτουν στην περίοδο αλλά έχουν ήδη καταλογιστεί ή θα καταλογιστούν από τις φορολογικές αρχές σε διαφορετικές περιόδους. Ο φόρος εισοδήματος αναγνωρίζεται στον λογαριασμό των αποτελεσμάτων της περιόδου, εκτός του φόρου εκείνου που αφορά συναλλαγές που καταχωρήθηκαν απευθείας στα ίδια κεφάλαια, στην οποία περίπτωση καταχωρείται απευθείας, κατά ανάλογο τρόπο, στα ίδια κεφάλαια.

Οι τρέχοντες φόροι εισοδήματος περιλαμβάνουν τις βραχυπρόθεσμες υποχρεώσεις ή και απαιτήσεις προς τις δημοσιονομικές αρχές που σχετίζονται με τους πληρωτέους φόρους επί του φορολογητέου εισοδήματος της περιόδου και οι τυχόν πρόσθετοι φόροι εισοδήματος που αφορούν προηγούμενες χρήσεις.

Οι τρέχοντες φόροι επιμετρώνται σύμφωνα με τους φορολογικούς συντελεστές και τους φορολογικούς νόμους που εφαρμόζονται στις διαχειριστικές περιόδους με τις οποίες σχετίζονται, βασιζόμενα στο φορολογητέο κέρδος για το έτος. Όλες οι αλλαγές στα βραχυπρόθεσμα φορολογικά



στοιχεία του ενεργητικού ή τις υποχρεώσεις αναγνωρίζονται σαν μέρος των φορολογικών εξόδων στην κατάσταση αποτελεσμάτων χρήσης.

Ο αναβαλλόμενος φόρος εισοδήματος προσδιορίζεται με την μέθοδο της υποχρέωσης που προκύπτει από τις προσωρινές διαφορές μεταξύ της λογιστικής αξίας και της φορολογικής βάσης των στοιχείων του ενεργητικού και των υποχρεώσεων και υπολογίζεται τόσο για την μητρική όσο και για τις θυγατρικές εταιρείες του Ομίλου. Αναβαλλόμενος φόρος εισοδήματος δεν λογίζεται εάν προκύπτει από την αρχική αναγνώριση στοιχείου ενεργητικού ή παθητικού σε συναλλαγή, εκτός επιχειρηματικής συνένωσης, η οποία όταν έγινε η συναλλαγή δεν επηρέασε ούτε το λογιστικό ούτε το φορολογικό κέρδος ή ζημία.

Οι αναβαλλόμενες φορολογικές απαιτήσεις και υποχρεώσεις αποτιμώνται με βάση τους φορολογικούς συντελεστές που αναμένεται να εφαρμοστούν στην περίοδο κατά την οποία θα διακανονιστεί η απαίτηση ή η υποχρέωση, λαμβάνοντας υπόψη τους φορολογικούς συντελεστές (και φορολογικούς νόμους) που έχουν τεθεί σε ισχύ ή ουσιαστικά ισχύουν μέχρι την ημερομηνία του Ισολογισμού. Σε περίπτωση αδυναμίας σαφούς προσδιορισμού του χρόνου αναστροφής των προσωρινών διαφορών εφαρμόζεται ο φορολογικός συντελεστής που ισχύει κατά την επόμενη της ημερομηνίας του ισολογισμού χρήση.

Οι περισσότερες αλλαγές στις αναβαλλόμενες φορολογικές απαιτήσεις ή υποχρεώσεις αναγνωρίζονται σαν ένα κομμάτι των φορολογικών εξόδων στην κατάσταση αποτελεσμάτων χρήσης.

#### **2.14. Παροχές στο προσωπικό**

**Βραχυπρόθεσμες παροχές:** Οι βραχυπρόθεσμες παροχές προς τους εργαζομένους (εκτός από παροχές λήξης της εργασιακής σχέσης) σε χρήμα και σε είδος αναγνωρίζονται ως έξοδο όταν καθίστανται δεδουλευμένες. Τυχόν ανεξόφλητο ποσό καταχωρείται ως υποχρέωση, ενώ σε περίπτωση που το ποσό που ήδη καταβλήθηκε υπερβαίνει το ποσό των παροχών, η επιχείρηση αναγνωρίζει το υπερβάλλον ποσό ως στοιχείο του ενεργητικού της (προπληρωθέν έξοδο) μόνο κατά την έκταση που η προπληρωμή θα οδηγήσει σε μείωση μελλοντικών πληρωμών ή σε επιστροφή.

**Καθορισμένες εισφορές:** Οι καθορισμένες εισφορές αφορούν στην υποχρέωση της επιχείρησης (νομική ή τεκμαρτή) να καταβάλει το ποσό που έχει συμφωνηθεί να συνεισφέρει στον φορέα (π.χ. ταμείο) που διαχειρίζεται τις εισφορές και χορηγεί τις παροχές. Συνεπώς, το ποσό των παροχών που



θα λάβει ο εργαζόμενος προσδιορίζεται από το ποσό που καταβάλλει η επιχείρηση ή και ο εργαζόμενος.

Η πληρωτέα εισφορά από την επιχείρηση αναγνωρίζεται είτε ως μία υποχρέωση μετά και την αφαίρεση της εισφοράς που καταβλήθηκε, είτε ως ένα έξοδο.

**Αποζημίωση προσωπικού λόγω συνταξιοδότησης:** Η αποζημίωση του προσωπικού λόγω συνταξιοδότησης υπολογίζεται ετησίως βάσει της αναλογιστικής μεθόδου αποτίμησης Project Unit Method προκειμένου να προσδιοριστεί το ρεαλιστικό κόστος για τις υποχρεώσεις που φέρει η επιχείρηση σε σχέση με τις παραπάνω παροχές στο προσωπικό της.

Η παραπάνω μέθοδος αποτίμησης, χρησιμοποιώντας σαν επιτόκιο προεξόφλησης το επιτόκιο των μακροπρόθεσμων ομολόγων του Ελληνικού Δημοσίου, εντοπίζει με μεγάλη ακρίβεια το ποσό των σωρευμένων υποχρεώσεων από ήδη «θεμελιωμένες» παροχές και διατηρεί το επίπεδο χρηματοδότησης των υποχρεώσεων σε σημείο που το συσσωρευμένο κεφάλαιο αντισταθμίζει κατά 100% το μακροπρόθεσμο κόστος της καταβολής των παροχών. Είναι η μόνη αποδεκτή μέθοδος από το Δ.Λ.Π. 19 και συνάδει με τις ρυθμίσεις του Κ.Ν. 2190/1920 σχετικά με την αποζημίωση προσωπικού λόγω εξόδου από την υπηρεσία.

Τα αναλογιστικά κέρδη και οι ζημίες είναι στοιχεία της υποχρέωσης της παροχής της επιχείρησης, όσο και του εξόδου το οποίο θα αναγνωριστεί στα αποτελέσματα. Αυτά που προκύπτουν από τις προσαρμογές με βάση τα ιστορικά δεδομένα και είναι πάνω ή κάτω από το περιθώριο του 10% της σωρευμένης υποχρέωσης, καταχωρούνται στα αποτελέσματα μέσα στον αναμενόμενο μέσο ασφαλιστικό χρόνο των συμμετεχόντων στο πρόγραμμα. Το κόστος προϋπηρεσίας αναγνωρίζεται άμεσα στα αποτελέσματα με εξαίρεση την περίπτωση που οι μεταβολές του προγράμματος εξαρτώνται από τον εναπομένοντα χρόνο υπηρεσίας των εργαζομένων. Στην περίπτωση αυτή το κόστος προϋπηρεσίας καταχωρείται στα αποτελέσματα με την σταθερή μέθοδο μέσα στην περίοδο ωρίμανσης.

## **2.15. Προβλέψεις**

Προβλέψεις αναγνωρίζονται όταν ο Όμιλος έχει παρούσες νομικές ή τεκμαιρόμενες υποχρεώσεις ως αποτέλεσμα παρελθόντων γεγονότων των οποίων η εκκαθάρισή τους μέσω εκρών πόρων είναι πιθανή και η εκτίμηση του ακριβούς ποσού της υποχρέωσης μπορεί να πραγματοποιηθεί με αξιοπιστία. Σε κάθε ημερομηνία σύνταξης ισολογισμού οι προβλέψεις επανεξετάζονται και προσαρμόζονται προκειμένου να αντανakλούν την παρούσα αξία της δαπάνης που αναμένεται να



απαιτηθεί για τη τακτοποίηση της υποχρέωσης. Οι ενδεχόμενες υποχρεώσεις δεν αναγνωρίζονται στις οικονομικές καταστάσεις αλλά γνωστοποιούνται, εκτός αν η πιθανότητα εκρών πόρων οι οποίοι ενσωματώνουν οικονομικά οφέλη είναι ελάχιστη. Οι ενδεχόμενες απαιτήσεις δεν αναγνωρίζονται στις οικονομικές καταστάσεις αλλά γνωστοποιούνται εφόσον η εισροή οικονομικών οφελών είναι πιθανή.

## **2.16. Αναγνώριση εσόδων και εξόδων**

**Έσοδα:** Τα έσοδα περιλαμβάνουν την εύλογη αξία πωλήσεων αγαθών και παροχής υπηρεσιών, καθαρά από Φόρο Προστιθέμενης Αξίας, εκπτώσεις και επιστροφές. Τα διεταιρικά έσοδα μέσα στον Όμιλο απαλείφονται πλήρως. Η αναγνώριση των εσόδων γίνεται ως εξής:

- **Πωλήσεις αγαθών:** Οι πωλήσεις αγαθών αναγνωρίζονται όταν ο Όμιλος παραδίδει τα αγαθά στους πελάτες, τα αγαθά γίνονται αποδεκτά από αυτούς και η είσπραξη της απαίτησης είναι εύλογα εξασφαλισμένη.
- **Παροχή υπηρεσιών:** Τα έσοδα από παροχή υπηρεσιών λογίζονται την περίοδο που παρέχονται οι υπηρεσίες, με βάση το στάδιο ολοκλήρωσης της παρεχόμενης υπηρεσίας σε σχέση με το σύνολο των παρεχόμενων υπηρεσιών.
- **Έσοδα από ενοίκια:** Τα έσοδα από ενοίκια σε ακίνητα λογίζονται σε συστηματική βάση κατά τη διάρκεια της μίσθωσης βάσει του μισθωτηρίου συμβολαίου.
- **Έσοδα από τόκους:** Τα έσοδα από τόκους αναγνωρίζονται βάσει χρονικής αναλογίας και με τη χρήση του πραγματικού επιτοκίου. Όταν υπάρχει απομείωση των απαιτήσεων, η λογιστική αξία αυτών μειώνεται στο ανακτήσιμο ποσό τους το οποίο είναι η παρούσα αξία των αναμενόμενων μελλοντικών ταμειακών ροών προεξοφλουμένων με το αρχικό πραγματικό επιτόκιο. Στην συνέχεια λογίζονται τόκοι με το ίδιο επιτόκιο επί της απομειωμένης (νέας λογιστικής) αξίας.
- **Έσοδα από μερίσματα:** Τα μερίσματα λογίζονται ως έσοδα όταν θεμελιώνεται το δικαίωμα είσπραξής τους.

**Έξοδα:** Τα έξοδα αναγνωρίζονται στα αποτελέσματα σε δεδουλευμένη βάση. Τα έξοδα από τόκους αναγνωρίζονται σε δεδουλευμένη βάση.

## **2.17. Διανομή μερισμάτων**

Η διανομή μερισμάτων στους μετόχους της μητρικής αναγνωρίζεται ως υποχρέωση στις ενοποιημένες οικονομικές καταστάσεις την ημερομηνία κατά την οποία η διανομή εγκρίνεται από την Γενική Συνέλευση των μετόχων.



## **2.18. Διακοπείσες δραστηριότητες**

Για τους σκοπούς της καλύτερης και πληρέστερης πληροφόρησης και της αναγωγής των παρατιθέμενων συγκριτικών στοιχείων και δεδομένων σε μια κοινή και, συνεπώς, πραγματικά συγκρίσιμη βάση, οι διακοπείσες δραστηριότητες του Ομίλου, είτε με την εκποίηση κλάδων δραστηριότητας, είτε με την εκποίηση των μετοχών θυγατρικών εταιρειών, είτε κατά άλλο τρόπο, προσδιορίζονται και η συμμετοχή της διακοπείσας δραστηριότητας στην οικονομική θέση και τα αποτελέσματα του Ομίλου στο παρελθόν ποσοτικοποιείται και παρατίθεται στις οικονομικές καταστάσεις.

## **2.19. Σημαντικές Λογιστικές Εκτιμήσεις και Κρίσεις της Διοικήσεως**

Οι εκτιμήσεις και οι κρίσεις της διοίκησης επανεξετάζονται διαρκώς και βασίζονται σε ιστορικά δεδομένα και προσδοκίες για μελλοντικά γεγονότα, που κρίνονται εύλογες σύμφωνα με τα ισχύοντα.

Ο Όμιλος προβαίνει σε εκτιμήσεις και παραδοχές σχετικά με την εξέλιξη των μελλοντικών γεγονότων. Οι εκτιμήσεις και παραδοχές που ενέχουν σημαντικό κίνδυνο να προκαλέσουν ουσιώδεις προσαρμογές στις λογιστικές αξίες των περιουσιακών στοιχείων και των υποχρεώσεων στο προσεχές μέλλον αφορούν τις διαφορές που ενδεχομένως προκύψουν από μελλοντικό φορολογικό έλεγχο των ανέλεγκτων φορολογικά χρήσεων των εταιρειών του ομίλου.

Η Διοίκηση του Ομίλου στηριζόμενη σε στοιχεία που προέκυψαν κατά την διενέργεια φορολογικών ελέγχων στο παρελθόν, προέβη σε σχετικές εκτιμήσεις των διαφορών που ενδεχομένως προκύψουν στο μέλλον από τις αρμόδιες φορολογικές αρχές. Σε κάθε περίπτωση η οικονομική κατάσταση του Ομίλου έχει επιβαρυνθεί με τον σχηματισμό σχετικών προβλέψεων για τα εκτιμώμενα ποσά πρόσθετων φόρων που θα προκύψουν στο μέλλον.



### **3. Διαχείριση κινδύνων**

#### **3.1. Παράγοντες χρηματοοικονομικού κινδύνου**

Ο Όμιλος εκτίθεται σε αρκετούς χρηματοοικονομικούς κινδύνους όπως κινδύνους αγοράς (μεταβολές σε συναλλαγματικές ισοτιμίες, επιτόκιο, τιμές αγοράς), πιστωτικό κίνδυνο, κίνδυνο ρευστότητας, κίνδυνο ταμειακών ροών και κίνδυνο εύλογης αξίας από μεταβολές επιτοκίων. Το γενικό πρόγραμμα διαχείρισης κινδύνων του Ομίλου εστιάζεται στη μη προβλεψιμότητα των χρηματοπιστωτικών αγορών και επιδιώκει να ελαχιστοποιήσει την ενδεχόμενη αρνητική τους επίδραση στη χρηματοοικονομική απόδοση του Ομίλου.

Η διαχείριση κινδύνων διεκπεραιώνεται από το τμήμα διαχείρισης διαθεσίμων. Το τμήμα διαθεσίμων προσδιορίζει, εκτιμά και αντισταθμίζει τους χρηματοοικονομικούς κινδύνους σε συνεργασία με τα τμήματα που αντιμετωπίζουν αυτούς τους κινδύνους. Προ της διενέργειας σχετικών συναλλαγών λαμβάνεται έγκριση από τα διοικητικά στελέχη που έχουν το δικαίωμα δέσμευσης της Εταιρείας προς τους αντισυμβαλλόμενους της.

#### **3.2. Κίνδυνος αγοράς**

##### **Συναλλαγματικός κίνδυνος**

Ο Όμιλος πραγματοποιεί συναλλαγές σε άλλα νομίσματα και συνεπώς εκτίθεται σε συναλλαγματικό κίνδυνο προερχόμενο κυρίως από το Δολάριο Αμερικής και Λίρα Αγγλίας (λόγω των royalties που πληρώνει σε οίκους της Αμερικής και της Αγγλίας). Αυτός ο κίνδυνος προκύπτει κυρίως από μελλοντικές εμπορικές συναλλαγές και υποχρεώσεις σε ξένο νόμισμα οι οποίες όμως δεν θεωρούνται σημαντικές σε σχέση με το σύνολο των συναλλαγών του Ομίλου.

Ο Όμιλος έχει επενδύσεις σε επιχείρηση του εξωτερικού, τα καθαρά περιουσιακά στοιχεία της οποίας εκτίθενται σε συναλλαγματικό κίνδυνο. Ο συναλλαγματικός κίνδυνος αυτού του είδους προκύπτει από την ισοτιμία Νέας Τούρκικης Λίρας / ευρώ.

##### **Κίνδυνος τιμής**

Ο Όμιλος εκτίθεται σε μεταβολές της αξίας των πρώτων υλών (**δημοσιογραφικός χάρτης**). Οι παραπάνω αγορές δεν ενέχουν κίνδυνο συναλλαγματικών ισοτιμιών καθώς πραγματοποιούνται από χώρες της Ευρωπαϊκής Ένωσης.

#### **3.3. Πιστωτικός κίνδυνος**

Ο Όμιλος δεν έχει σημαντικές συγκεντρώσεις πιστωτικού κινδύνου. Οι πωλήσεις χονδρικής γίνονται κυρίως σε πελάτες με αξιολογημένο ιστορικό πιστώσεων.



### **3.4.Κίνδυνος ρευστότητας**

Ο κίνδυνος ρευστότητας διατηρείται σε χαμηλά επίπεδα, διατηρώντας επαρκή διαθέσιμα και άμεσα ρευστοποιήσιμα χρεόγραφα και πιστωτικά όρια.

### **3.5.Κίνδυνος ταμειακών ροών και κίνδυνος μεταβολών εύλογης αξίας λόγω μεταβολών των επιτοκίων**

Τα λειτουργικά έσοδα και ταμειακές ροές του Ομίλου είναι ουσιαδώς ανεξάρτητα από μεταβολές στις τιμές των επιτοκίων.

Στην λήξη της διαχειριστικής περιόδου το σύνολο του δανεισμού του Ομίλου είναι σε ευρώ και έχει κυμαινόμενο επιτόκιο. Ο Όμιλος δεν διατηρεί δάνεια με σταθερό επιτόκιο και γι αυτό δεν εκτίθεται σε μεταβολές της εύλογης αξίας τους.



## 4. Οικονομικές πληροφορίες κατά τομέα

### 4.1. Πρωτεύων τομέας πληροφόρησης – επιχειρηματικοί τομείς

Ο Όμιλος δραστηριοποιείται σε πέντε κύριους επιχειρηματικούς τομείς οι οποίοι είναι οι εξής:

- Εκδόσεις περιοδικών
- Διαφημίσεις ραδιοφώνου
- Εκδόσεις βιβλίων
- Φιλμογράφηση και προεκτύπωση
- Αναπαραγωγή προγγεγραμμένων μέσων εγγραφής

Τα αποτελέσματα του Ομίλου ανά επιχειρηματικό τομέα αναλύονται ως ακολούθως:

1/1 - 31/03/2007

	Εκδόσεις Περιοδικών	Διαφημίσεις Ραδιοφώνου	Διοργάνωση Εκδηλώσεων	Εκδόσεις Βιβλίων	Φιλμογράφηση και προεκτύπωση	Λοιπά	Σύνολο συνεχιζόμενων δραστηριοτήτων	Διακοπήσα Δραστηριότητα Αναπαραγωγή προγγεγραμμένων μέσων εγγραφής ήχου	Σύνολο Συνεχιζόμενες και διακοπήσεις δραστηριότητες
<b>Συνολικές μεικτές πωλήσεις ανά τομέα</b>	<b>8.802.169,69</b>	<b>363.619,83</b>	<b>381.450,00</b>	<b>139.477,76</b>	<b>631.311,63</b>	<b>44.959,68</b>	<b>10.362.988,59</b>	<b>8.405,44</b>	<b>10.371.394,03</b>
<b>Μικτά Κέρδη</b>	<b>1.324.860,92</b>	<b>50.406,49</b>	<b>52.878,18</b>	<b>99.016,62</b>	<b>344.505,59</b>	<b>6.232,50</b>	<b>1.877.900,30</b>	<b>7.366,80</b>	<b>1.885.267,10</b>
Λοιπά έσοδα εκμετάλλευσης	213.581,94	9.161,33	9.610,55	158,40	833,00	1.132,75	234.477,97	647,36	235.125,33
Λοιπά έξοδα εκμετάλλευσης	68.228,11	2.945,11	3.089,53	1.805,00	1.367,00	364,14	77.798,89	850,78	78.649,67
Λειτουργικά έξοδα	1.593.188,18	64.159,73	67.305,81	56.869,30	102.671,80	7.933,01	1.892.127,83	49.241,64	1.941.369,47
<b>Λειτουργικά κέρδη</b>	<b>(122.973,43)</b>	<b>(7.537,02)</b>	<b>(7.906,61)</b>	<b>40.500,72</b>	<b>241.299,79</b>	<b>(931,90)</b>	<b>142.451,55</b>	<b>(42.078,26)</b>	<b>100.373,29</b>
Χρηματοοικονομικά Αποτελέσματα	349.854,38	14.952,02	15.685,19	469,51	8.023,47	1.848,74	390.833,31	14,90	390.848,21
<b>Κέρδη προ φόρων</b>	<b>(472.827,81)</b>	<b>(22.489,04)</b>	<b>(23.591,80)</b>	<b>40.031,21</b>	<b>233.276,32</b>	<b>(2.780,64)</b>	<b>(248.381,76)</b>	<b>(42.093,16)</b>	<b>(290.474,92)</b>

1/1 - 31/03/2006

	Εκδόσεις Περιοδικών	Διαφημίσεις Ραδιοφώνου	Διοργάνωση Εκδηλώσεων	Εκδόσεις Βιβλίων	Φιλμογράφηση και προεκτύπωση	Λοιπά	Σύνολο συνεχιζόμενων δραστηριοτήτων	Διακοπήσα Δραστηριότητα Αναπαραγωγή προγγεγραμμένων μέσων εγγραφής ήχου	Σύνολο Συνεχιζόμενες και διακοπήσεις δραστηριότητες
<b>Συνολικές μεικτές πωλήσεις ανά τομέα</b>	<b>7.012.262,74</b>	<b>392.720,49</b>	<b>767.675,13</b>	<b>71.291,24</b>	<b>563.730,60</b>	<b>349.940,53</b>	<b>9.157.620,73</b>	<b>5.535,09</b>	<b>9.163.155,82</b>
<b>Μικτά Κέρδη</b>	<b>1.838.900,96</b>	<b>102.987,31</b>	<b>201.315,69</b>	<b>23.129,10</b>	<b>222.048,98</b>	<b>92.302,35</b>	<b>2.480.684,39</b>	<b>4.994,65</b>	<b>2.485.679,04</b>
Λοιπά έσοδα εκμετάλλευσης	129.731,37	7.265,58	14.202,50	768,79	175,25	6.474,11	158.617,60	1.140,07	159.757,67
Λοιπά έξοδα εκμετάλλευσης	28.883,23	1.617,60	3.162,02	2.090,24	19.307,40	1.441,39	56.501,88	2.295,28	58.797,16
Λειτουργικά έξοδα	2.072.980,67	116.096,90	226.941,82	55.111,79	127.867,46	103.450,20	2.702.448,84	12.679,08	2.715.127,92
<b>Λειτουργικά κέρδη</b>	<b>(133.231,57)</b>	<b>(7.461,61)</b>	<b>(14.585,65)</b>	<b>(33.304,14)</b>	<b>75.049,37</b>	<b>(6.115,13)</b>	<b>(119.648,73)</b>	<b>(8.839,64)</b>	<b>(128.488,37)</b>
Χρηματοοικονομικά Αποτελέσματα	190.448,48	11.660,83	22.794,14	1.341,63	6.176,30	10.390,59	242.811,97	18,10	242.830,07
<b>Κέρδη προ φόρων</b>	<b>(323.680,05)</b>	<b>(19.122,44)</b>	<b>(37.379,79)</b>	<b>(34.645,77)</b>	<b>68.873,07</b>	<b>(16.505,72)</b>	<b>(362.460,70)</b>	<b>(8.857,74)</b>	<b>(371.318,44)</b>



Η κατανομή των ενοποιημένων στοιχείων του ενεργητικού και των υποχρεώσεων στους επιχειρηματικούς τομείς είναι η ακόλουθη:

31/3/2007

	Εκδόσεις περιοδικών	Διαφήμιση Ραδιόφωνο	Διοργάνωση Εκδηλώσεων	Εκδοση Βιβλίων	Φιλμογράφηση και προεκτύπωση	Διακοπείσα δραστηριότητα Αναπαραγωγή προγγεγραμμένων μέσων εγγραφής ήχου	Λοιπά	Σύνολο
Ενεργητικό Τομέα Μη κατανεμημένα στοιχεία Ενεργητικού Ενοποιημένο Ενεργητικό	38.391.562,12	1.773.975,81	1.860.963,07	1.110.354,88	2.980.201,67	268.207,87	219.342,78	46.604.608,20
								120.582,77
								46.725.190,97
Υποχρεώσεις Τομέα Μη κατανεμημένα στοιχεία Υποχρεώσεων Ενοποιημένες Υποχρεώσεις	38.554.036,65	1.650.760,42	1.731.705,78	329.357,89	941.077,15	237.319,21	204.107,85	43.648.364,95
								1.518.516,99
								45.166.881,94

31/12/2006

	Εκδόσεις περιοδικών	Διαφήμιση Ραδιόφωνο	Διοργάνωση Εκδηλώσεων	Εκδοση Βιβλίων	Φιλμογράφηση και προεκτύπωση	Διακοπείσα δραστηριότητα Αναπαραγωγή προγγεγραμμένων μέσων εγγραφής ήχου	Λοιπά	Σύνολο
Ενεργητικό Τομέα Μη κατανεμημένα στοιχεία Ενεργητικού Ενοποιημένο Ενεργητικό	36.682.659,95	2.223.113,87	1.638.791,57	1.169.675,77	3.137.257,97	266.079,08	248.627,06	45.366.205,27
								437.819,64
								45.804.024,91
Υποχρεώσεις Τομέα Μη κατανεμημένα στοιχεία Υποχρεώσεων Ενοποιημένες Υποχρεώσεις	36.893.466,50	2.063.691,50	1.521.271,70	347.357,43	1.249.613,10	202.565,77	230.797,69	42.508.763,69
								1.429.292,49
								43.938.056,18

## 4.2. Δευτερεύων τομέας πληροφόρησης - γεωγραφικοί τομείς

Η έδρα του Ομίλου και η χώρα κύριας δραστηριοποίησής του είναι η Ελλάδα. Παρόλα αυτά τόσο η Εταιρεία όσο και οι θυγατρικές της δραστηριοποιούνται πέρα από την Ελλάδα και σε χώρες της Ευρωζώνης.

Οι πωλήσεις του Ομίλου ανά γεωγραφικό τομέα αναλύονται ως εξής:

	Ο ΟΜΙΛΟΣ		Η ΕΤΑΙΡΕΙΑ	
	1/1 - 31/03/2007	1/1 - 31/03/2006	1/1 - 31/03/2007	1/1 - 31/03/2006
Ελλάδα	9.837.346,25	8.974.831,10	9.280.630,17	8.345.171,76
Ευρωζώνη	147.294,84	182.789,63	144.800,10	182.789,63
Άλλες χώρες	378.347,50	0,00	0,00	0,00
<b>Σύνολο από συνεχιζόμενες δραστηριότητες</b>	<b>10.362.988,59</b>	<b>9.157.620,73</b>	<b>9.425.430,27</b>	<b>8.527.961,39</b>
Διακοπείσα δραστηριότητα	8.405,44	5.535,09	0,00	0,00
<b>Σύνολο από συνεχιζόμενες και διακοπόμενες δραστηριότητες</b>	<b>10.371.394,03</b>	<b>9.163.155,82</b>	<b>9.425.430,27</b>	<b>8.527.961,39</b>



Στη συνέχεια αναλύονται οι πωλήσεις ανά είδος:

	Ο ΟΜΙΛΟΣ		Η ΕΤΑΙΡΕΙΑ	
	1/1 - 31/03/2007	1/1 - 31/03/2006	1/1 - 31/03/2007	1/1 - 31/03/2006
Πωλήσεις εμπορευμάτων	517.690,59	420.986,09	450.238,92	280.645,34
Πωλήσεις προϊόντων	4.114.050,05	3.602.072,24	3.444.943,40	3.284.569,14
Πωλήσεις λοιπών αποθεμάτων	44.959,68	69.494,38	57.176,84	69.295,19
Έσοδα από υπηρεσίες	5.686.288,27	5.065.068,02	5.473.071,11	4.893.451,72
<b>Σύνολο από συνεχιζόμενες δραστηριότητες</b>	<b>10.362.988,59</b>	<b>9.157.620,73</b>	<b>9.425.430,27</b>	<b>8.527.961,39</b>
Πωλήσεις εμπορευμάτων-Διακοπείσα δραστηριότητα	6.490,55	4.754,29	0,00	0,00
Έσοδα από υπηρεσίες-Διακοπείσα δραστηριότητα	1.914,89	780,80	0,00	0,00
<b>Σύνολο από διακοπείσα δραστηριότητα</b>	<b>8.405,44</b>	<b>5.535,09</b>	<b>0,00</b>	<b>0,00</b>
<b>Σύνολο από συνεχιζόμενες και διακοπόμενες δραστηριότητες</b>	<b>10.371.394,03</b>	<b>9.163.155,82</b>	<b>9.425.430,27</b>	<b>8.527.961,39</b>



## 5. Επενδύσεις σε θυγατρικές Εταιρείες και Κοινοπραξίες.

Οι επενδύσεις σε θυγατρικές εταιρείες και κοινοπραξίες της μητρικής αναλύονται στον πίνακα που ακολουθεί:

### Η ΕΤΑΙΡΕΙΑ

ΕΤΑΙΡΕΙΑ	ΧΩΡΑ ΕΓΚΑΤΑΣΤΑΣΗΣ	ΠΟΣΟΣΤΟ ΣΥΜΜΕΤΟΧΗΣ	ΠΟΣΟΣΤΟ ΣΤΑ ΔΙΚΑΙΩΜΑΤΑ ΨΗΦΟΥ	ΚΟΣΤΟΣ ΚΤΗΣΗΣ	(-) ΣΩΡΕΥΜΕΝΗ ΑΠΟΜΕΙΩΣΗ	ΑΠΟΤΙΜΗΣΗ ΤΗΝ 31/03/2007
Π. ΕΚΔΟΤΙΚΗ Α.Ε.	ΕΛΛΑΔΑ	100,00%	100,00%	374.642,32	(174.640,00)	200.002,32
ΙΚΟ PRESS Α.Ε.	ΕΛΛΑΔΑ	99,95%	99,95%	586.706,50	0,00	586.706,50
NITRO MUSIC Α.Ε. (σε εκκαθάριση)	ΕΛΛΑΔΑ	97,50%	97,50%	4.427.931,47	(4.427.931,47)	0,00
COLOUR UNIT Α.Β.Ε.Ε.	ΕΛΛΑΔΑ	65,00%	65,00%	997.186,61	0,00	997.186,61
VATAN IMAKO YAYINCILIK A.S.	ΤΟΥΡΚΙΑ	50,00%	50,00%	255.889,52	0,00	255.889,52
<b>ΣΥΝΟΛΟ</b>				<b>6.642.346,42</b>	<b>(4.602.571,47)</b>	<b>2.039.784,95</b>

Στον κατωτέρω πίνακα παρατίθενται τα ποσά ανά κατηγορία λογαριασμών τα οποία ενσωματώθηκαν με τη μέθοδο της αναλογικής ενοποίησης στις ενοποιημένες καταστάσεις του Ομίλου και αφορούν την κοινοπραξία VATAN IMAKO YAYINCILIK A.S.

ΚΥΚΛΟΦΟΡΟΥΝ ΕΝΕΡΓΗΤΙΚΟ	822.237,00
ΜΑΚΡΟΠΡΟΘΕΣΜΕΣ ΑΠΑΙΤΗΣΕΙΣ	92.808,00
ΒΡΑΧΥΠΡΟΘΕΣΜΕΣ ΥΠΟΧΡΕΩΣΕΙΣ	430.120,50
ΜΑΚΡΟΠΡΟΘΕΣΜΕΣ ΥΠΟΧΡΕΩΣΕΙΣ	8.459,00
ΕΣΟΔΑ	379.693,00
ΕΞΟΔΑ	344.903,50

## 6. Ίδια κεφάλαια

### ι) Μετοχικό κεφάλαιο

	Αριθμός μετοχών	Κοινές μετοχές	Υπέρ το άρτιο	Ίδιες μετοχές	Σύνολο
<b>Υπόλοιπα 1/1/2006</b>	<b>16.684.500</b>	<b>5.005.350,00</b>	<b>6.969.662,12</b>	<b>0,00</b>	<b>11.975.012,12</b>
Έκδοση Νέων Μετοχών	-	0,00	0,00	0,00	<b>0,00</b>
Αγορά Μετοχών Μητρικής (Ίδιες Μετοχές)	-	0,00	0,00	0,00	<b>0,00</b>
Πώληση Μετοχών Μητρικής (Ίδιες Μετοχές)	-	0,00	0,00	0,00	<b>0,00</b>
Αύξηση μετοχικού κεφαλαίου	-	6.969.662,12	(6.969.662,12)	0,00	<b>0,00</b>
Μείωση μετοχικού κεφαλαίου	-	(8.971.802,12)	0,00	0,00	<b>(8.971.802,12)</b>
<b>Υπόλοιπα 31/12/2006</b>	<b>8.342.250</b>	<b>3.003.210,00</b>	<b>0,00</b>	<b>0,00</b>	<b>3.003.210,00</b>
Έκδοση Νέων Μετοχών	-	0,00	0,00	0,00	<b>0,00</b>
Αγορά Μετοχών Μητρικής (Ίδιες Μετοχές)	-	0,00	0,00	0,00	<b>0,00</b>
Πώληση Μετοχών Μητρικής (Ίδιες Μετοχές)	-	0,00	0,00	0,00	<b>0,00</b>
Αύξηση μετοχικού κεφαλαίου	-	0,00	0,00	0,00	<b>0,00</b>
Μείωση μετοχικού κεφαλαίου	-	0,00	0,00	0,00	<b>0,00</b>
<b>Υπόλοιπα 31/03/2007</b>	<b>8.342.250</b>	<b>3.003.210,00</b>	<b>0,00</b>	<b>0,00</b>	<b>3.003.210,00</b>



Η μετοχή της ΙΜΑΚΟ ΜΗΝΤΙΑ ΑΝΩΝΥΜΗ ΕΤΑΙΡΕΙΑ ΜΕΣΩΝ ΜΑΖΙΚΗΣ ΕΝΗΜΕΡΩΣΗΣ ΟΜΙΛΟΣ ΕΠΙΧΕΙΡΗΣΕΩΝ είναι ελεύθερα διαπραγματεύσιμη στο Χρηματιστήριο Αθηνών.

Η διαφορά υπέρ το άρτιο του Ομίλου προέκυψε από την έκδοση μετοχών έναντι μετρητών σε αξία μεγαλύτερη της ονομαστικής τους αξίας.

Με την Κ2-9540/2006 απόφαση του Υπουργείου Ανάπτυξης εγκρίθηκε α) η αύξηση του μετοχικού κεφαλαίου κατά το ποσό των 7.174.335 ευρώ με κεφαλαιοποίηση αποθεματικών β) η αύξηση της ονομαστικής αξίας των μετοχών από 0,73 σε 1,46 ευρώ με ταυτόχρονη μείωση των υφισταμένων μετοχών από 16.684.500 σε 8.342.250 κοινές μετοχές (reverses split) σε αναλογία μία νέα μετοχή για κάθε δύο παλιές. γ) η μείωση του μετοχικού κεφαλαίου κατά το ποσό των 9.176.475 ευρώ με μείωση της ονομαστικής αξίας των μετοχών από 1,43 σε 0,36 προς διαγραφή ζημιών παρελθουσών χρήσεων από το λογαριασμό «Ζημιές εις Νέο» Έτσι το Μετοχικό κεφάλαιο της Εταιρίας ανέρχεται στο ποσό των 3.003.210,00 ευρώ διαιρεμένο σε 8.342.360 κοινές ονομαστικές μετοχές αξίας 0,36 ευρώ η μία.

## ii) Λοιπά Αποθεματικά

Τα λοιπά αποθεματικά του Ομίλου αναλύονται ως εξής:

Λοιπά αποθεματικά	Ο ΟΜΙΛΟΣ			
	Τακτικό αποθεματικό	Αφορολόγητα αποθεματικά	Λοιπά αποθεματικά	Σύνολο
<b>Υπόλοιπο στις 1 Ιανουαρίου 2006</b>	<b>316.502,52</b>	<b>69.924,26</b>	<b>300.234,60</b>	<b>686.661,38</b>
Μεταβολές κατά την διάρκεια της χρήσης	2.495,35	3.182,59	(282.580,21)	<b>(276.902,27)</b>
Λοιπά				<b>0,00</b>
<b>Υπόλοιπο στις 31 Δεκεμβρίου 2006</b>	<b>318.997,87</b>	<b>73.106,85</b>	<b>17.654,39</b>	<b>409.759,11</b>
Μεταβολές κατά την διάρκεια της χρήσης	0,00	0,00	0,00	<b>0,00</b>
Λοιπά				<b>0,00</b>
<b>Υπόλοιπο στις 31 Μαρτίου 2007</b>	<b>318.997,87</b>	<b>73.106,85</b>	<b>17.654,39</b>	<b>409.759,11</b>

Κατά την 1/1/2004 έγινε αποφορολόγηση των αφορολόγητων και των λοιπών αποθεματικών της Εταιρείας.

Κατά την 31<sup>η</sup> Δεκεμβρίου 2006, ο Όμιλος προέβη σε επαναυπολογισμό του φόρου των αφορολόγητων και λοιπών αποθεματικών, λόγω της αλλαγής του φορολογικού συντελεστή από 29% σε 25%, καταχωρώντας τη προκύψασα διαφορά (€ 3.182,59) σε πίστωση των αποθεματικών.



## ii) Συναλλαγματικές διαφορές μετατροπής ισολογισμού

Οι ατομικές οικονομικές καταστάσεις της περιόδου 1/1-31/3/2007 της από κοινού ελεγχόμενης οικονομικής μονάδας VATAN IMAKO YAYINCILIK A.S. που μετέχει στην ενοποίηση, και η οποία αρχικά παρουσιάζεται σε νόμισμα διαφορετικό (Νέα Λίρα Τουρκίας) από το νόμισμα παρουσίασης του Ομίλου, έχει μετατραπεί σε ευρώ. Τα στοιχεία του ενεργητικού και οι υποχρεώσεις έχουν μεταφραστεί σε ευρώ στην ισοτιμία κλεισίματος την ημερομηνία του ισολογισμού. Τα έσοδα και τα έξοδα έχουν μετατραπεί στο νόμισμα παρουσίασης του Ομίλου στις μέσες ισοτιμίες κατά την αναφερόμενη περίοδο. Η διαφορά που προέκυψε ανήλθε στο ποσό των ευρώ 1.662,48 και το οποίο έχει πιστωθεί στο αποθεματικό μετατροπής ισολογισμών εταιρειών εξωτερικού σε ξένο νόμισμα, της καθαρής θέσης.

## 7. Αριθμός απασχολούμενου προσωπικού

	Ο ΟΜΙΛΟΣ		Η ΕΤΑΙΡΕΙΑ	
	31/03/2007	31/03/2006	31/3/2007	31/3/2006
Μισθωτοί	371	347	332	307
<b>Σύνολο</b>	<b>371</b>	<b>347</b>	<b>332</b>	<b>307</b>

## 8. Φόρος εισοδήματος

Η δαπάνη φόρου που υπολογίζεται από τα κέρδη σύμφωνα με τα Δ.Λ.Π. καθώς και οι προσαρμογές που πρέπει να γίνουν προκειμένου να καταλήξουμε στην πραγματική δαπάνη φόρου αναλύονται στον παρακάτω πίνακα:

	ΟΜΙΛΟΣ		Η ΕΤΑΙΡΕΙΑ	
	31/03/2007	31/03/2006	31/03/2007	31/03/2006
Φόρος χρήσης	(21.508,48)	(25.849,45)	0,00	0,00
Διαφορές φορολογικού ελέγχου	(2.000,00)	0,00	0,00	0,00
Φόρος ακίνητης περιουσίας	0,00	0,00	0,00	0,00
Αναβαλλόμενος φόρος (Σημ.8)	3.969,20	31.989,31	3.990,47	30.642,65
Λοιποί φόροι	0,00	0,00	0,00	0,00
<b>Σύνολο</b>	<b>(19.539,28)</b>	<b>6.139,86</b>	<b>3.990,47</b>	<b>30.642,65</b>

Η Εταιρεία και οι θυγατρικές της με έδρα την Ελλάδα για τη χρήση 2007 φορολογούνται με συντελεστή φόρου 25% έναντι συντελεστή φόρου 29% στο 2006. Η εταιρεία VATAN IMAKO YAYINCILIK A.S. με έδρα την Τουρκία, φορολογείται με συντελεστή φόρου 20% τόσο για το 2007 όσο και για το 2006.



## 9. Κέρδη / ζημιές ανά μετοχή

Τα κέρδη ή οι ζημιές ανά μετοχή αναλύονται στον παρακάτω πίνακα:

	ΟΜΙΛΟΣ		ΕΤΑΙΡΕΙΑ	
	31/03/2007	31/03/2006	31/03/2007	31/03/2006
Κέρδη /(ζημιές) που αναλογούν στους μετόχους της μητρικής	(318.464,69)	(386.927,01)	(369.667,66)	(391.120,20)
Σταθμισμένος μέσος όρος του αριθμού μετοχών	8.342.250	8.342.250	8.342.250	8.342.250
Βασικά κέρδη/(ζημιές) ανά μετοχή (Ευρώ ανά μετοχή)	(0,038)	(0,046)	(0,044)	(0,047)

## 10. Αναταξινόμηση κονδυλίων σε σχέση με τις δημοσιοποιηθείσες ενδιάμεσες Οικονομικές Καταστάσεις.

Ορισμένα κονδύλια της Κατάστασης αποτελεσμάτων του Πρώτου τριμήνου του 2006, της Εταιρίας και του Ομίλου, έχουν αναταξινομηθεί με αποτέλεσμα να διαφέρουν από τα αρχικά δημοσιευθέντα στις οικονομικές καταστάσεις.

Οι αναταξινομήσεις αυτές έγιναν για να καταστούν συγκρίσιμα τα αποτελέσματα με αυτά της τρέχουσας περιόδου χωρίς να επιφέρουν όμως ουδεμία μεταβολή στα καθαρά κέρδη προ φόρων, στα Κέρδη ανά μετοχή, και αντίστοιχα στην καθαρή θέση τόσο της Εταιρίας όσο και του Ομίλου.

Πιο συγκεκριμένα οι αναταξινομήσεις αυτές των κονδυλίων που αφορούν την κατάσταση αποτελεσμάτων του πρώτου τριμήνου του 2006, της Εταιρίας και του Ομίλου αφορούσαν τα εξής:

α. Οι πωλήσεις της εταιρίας και του Ομίλου αυξήθηκαν κατά το πρώτο τρίμηνο του 2006, κατά το ποσό των 767.675,13 €, λόγω μεταφοράς των εσόδων από την Διοργάνωση εκδηλώσεων, από τα λοιπά έσοδα, στον κύκλο εργασιών.

Οι προαναφερόμενες διαφοροποιήσεις απεικονίζονται αξιακά στους πίνακες που ακολουθούν:



## Κατάσταση λογαριασμού αποτελεσμάτων Ομίλου

	Ο ΟΜΙΛΟΣ								
	1/1 - 31/03/2006 Αρχικώς δημοσιευμένα			1/1 - 31/03/2006 Αναταξινομήσεις			1/1 - 31/03/2006 Αναταξινομημένα		
	Συνεχιζόμενες Δραστηριότητες	Διακοπτόμενες Δραστηριότητες	Σύνολο	Συνεχιζόμενες Δραστηριότητες	Διακοπτόμενες Δραστηριότητες	Σύνολο	Συνεχιζόμενες Δραστηριότητες	Διακοπτόμενες Δραστηριότητες	Σύνολο
<b>Πωλήσεις</b>	<b>8.389.945,60</b>	<b>5.535,09</b>	<b>8.395.480,69</b>	<b>767.675,13</b>	<b>0,00</b>	<b>767.675,13</b>	<b>9.157.620,73</b>	<b>5.535,09</b>	<b>9.163.155,82</b>
Κόστος Πωληθέντων	(6.676.936,34)	(540,44)	(6.677.476,78)	0,00	0,00	0,00	(6.676.936,34)	(540,44)	(6.677.476,78)
<b>Μικτό Κέρδος</b>	<b>1.713.009,26</b>	<b>4.994,65</b>	<b>1.718.003,91</b>	<b>767.675,13</b>	<b>0,00</b>	<b>767.675,13</b>	<b>2.480.684,39</b>	<b>4.994,65</b>	<b>2.485.679,04</b>
Λοιπά έσοδα εκμετάλλευσης	926.292,73	1.140,07	927.432,80	(767.675,13)	0,00	(767.675,13)	158.617,60	1.140,07	159.757,67
Έξοδα διάθεσης	(1.638.214,49)	(3.320,72)	(1.641.535,21)	0,00	0,00	0,00	(1.638.214,49)	(3.320,72)	(1.641.535,21)
Έξοδα διοίκησης	(1.064.234,35)	(9.358,36)	(1.073.592,71)	0,00	0,00	0,00	(1.064.234,35)	(9.358,36)	(1.073.592,71)
Λοιπά έξοδα εκμετάλλευσης	(56.501,88)	(2.295,28)	(58.797,16)	0,00	0,00	0,00	(56.501,88)	(2.295,28)	(58.797,16)
<b>Αποτελέσματα Προ Φόρων Χρηματοδοτικών και επενδυτικών Αποτελεσμάτων</b>	<b>(119.648,73)</b>	<b>(8.839,64)</b>	<b>(128.488,37)</b>	<b>0,00</b>	<b>0,00</b>	<b>0,00</b>	<b>(119.648,73)</b>	<b>(8.839,64)</b>	<b>(128.488,37)</b>
Χρηματοοικονομικά Έσοδα	17.762,67	0,00	17.762,67	0,00	0,00	0,00	17.762,67	0,00	17.762,67
Χρηματοοικονομικά Έξοδα	(260.574,64)	(18,10)	(260.592,74)	0,00	0,00	0,00	(260.574,64)	(18,10)	(260.592,74)
<b>Κέρδη/(Ζημιές) προ φόρων</b>	<b>(362.460,70)</b>	<b>(8.857,74)</b>	<b>(371.318,44)</b>	<b>0,00</b>	<b>0,00</b>	<b>0,00</b>	<b>(362.460,70)</b>	<b>(8.857,74)</b>	<b>(371.318,44)</b>
Φόρος εισοδήματος	6.139,86	0,00	6.139,86	0,00	0,00	0,00	6.139,86	0,00	6.139,86
<b>Κέρδη/(Ζημιές) μετά από φόρους</b>	<b>(356.320,84)</b>	<b>(8.857,74)</b>	<b>(365.178,58)</b>	<b>0,00</b>	<b>0,00</b>	<b>0,00</b>	<b>(356.320,84)</b>	<b>(8.857,74)</b>	<b>(365.178,58)</b>
<b>Κατανεμημένα σε :</b>									
Μετόχους της μητρικής	(378.069,27)	(8.857,74)	(386.927,01)	0,00	0,00	0,00	(378.069,27)	(8.857,74)	(386.927,01)
Δικαιώματα μειοψηφίας	21.748,43	0,00	21.748,43	0,00	0,00	0,00	21.748,43	0,00	21.748,43
<b>Βασικά Κέρδη/(Ζημιές) ανά Μετοχή</b>	<b>(0,045)</b>	<b>0,000</b>	<b>(0,046)</b>	<b>0,000</b>	<b>0,000</b>	<b>0,000</b>	<b>(0,045)</b>	<b>0,000</b>	<b>(0,046)</b>
<b>Σύνοψη αποτελεσμάτων περιόδου</b>									
<b>Αποτελέσματα Προ Φόρων Χρηματοδοτικών και επενδυτικών Αποτελεσμάτων και Αποσβέσεων</b>	<b>352.624,44</b>	<b>(7.327,69)</b>	<b>345.296,75</b>	<b>0,00</b>	<b>0,00</b>	<b>0,00</b>	<b>352.624,44</b>	<b>(7.327,69)</b>	<b>345.296,75</b>
<b>Αποτελέσματα Προ Φόρων Χρηματοδοτικών και επενδυτικών Αποτελεσμάτων</b>	<b>(119.648,73)</b>	<b>(8.839,64)</b>	<b>(128.488,37)</b>	<b>0,00</b>	<b>0,00</b>	<b>0,00</b>	<b>(119.648,73)</b>	<b>(8.839,64)</b>	<b>(128.488,37)</b>
<b>Κέρδη/(Ζημιές) Προ φόρων</b>	<b>(362.460,70)</b>	<b>(8.857,74)</b>	<b>(371.318,44)</b>	<b>0,00</b>	<b>0,00</b>	<b>0,00</b>	<b>(362.460,70)</b>	<b>(8.857,74)</b>	<b>(371.318,44)</b>
<b>Κέρδη/(Ζημιές) μετά από Φόρους</b>	<b>(356.320,84)</b>	<b>(8.857,74)</b>	<b>(365.178,58)</b>	<b>0,00</b>	<b>0,00</b>	<b>0,00</b>	<b>(356.320,84)</b>	<b>(8.857,74)</b>	<b>(365.178,58)</b>



## Κατάσταση λογαριασμού αποτελεσμάτων Μητρικής

### Η ΕΤΑΙΡΕΙΑ

	1/1 - 31/03/2006 Αρχικώς δημοσιευμένα	1/1 - 31/03/2006 Αναταξινομήσεις	1/1 - 31/03/2006 Αναταξινομημένα
<b>Πωλήσεις</b>	<b>7.760.286,26</b>	767.675,13	<b>8.527.961,39</b>
Κόστος Πωληθέντων	(6.290.283,61)	0,00	(6.290.283,61)
<b>Μικτό Κέρδος</b>	<b>1.470.002,65</b>	<b>767.675,13</b>	<b>2.237.677,78</b>
Λοιπά έσοδα εκμετάλλευσης	932.790,28	(767.675,13)	165.115,15
Έξοδα διάθεσης	(1.564.283,87)	0,00	(1.564.283,87)
Έξοδα διοίκησης	(956.563,50)	0,00	(956.563,50)
Λοιπά έξοδα εκμετάλλευσης	(67.774,55)	0,00	(67.774,55)
<b>Αποτελέσματα Προ Φόρων Χρηματοδοτικών και επενδυτικών Αποτελεσμάτων</b>	<b>(185.828,99)</b>	<b>0,00</b>	<b>(185.828,99)</b>
Χρηματοοικονομικά Έσοδα	17.122,85	0,00	17.122,85
Χρηματοοικονομικά Έξοδα	(253.056,71)	0,00	(253.056,71)
Έσοδα από συμμετοχές σε θυγατρικές	0,00	0,00	0,00
<b>Κέρδη προ φόρων</b>	<b>(421.762,85)</b>	<b>0,00</b>	<b>(421.762,85)</b>
Φόρος εισοδήματος	30.642,65	0,00	30.642,65
<b>Κέρδη μετά από φόρους</b>	<b>(391.120,20)</b>	<b>0,00</b>	<b>(391.120,20)</b>
<b>Κατανεμημένα σε :</b>			
<b>Μετόχους της μητρικής Δικαιώματα μειοψηφίας</b>	<b>(391.120,20)</b>	<b>0,00</b>	<b>(391.120,20)</b>
<b>Βασικά Κέρδη ανά Μετοχή</b>	<b>(0,047)</b>	<b>0,000</b>	<b>(0,047)</b>
<b>Σύνοψη αποτελεσμάτων περιόδου</b>			
<b>Αποτελέσματα Προ Φόρων Χρηματοδοτικών και επενδυτικών Αποτελεσμάτων και Αποσβέσεων</b>	<b>243.766,42</b>	<b>0,00</b>	<b>243.766,42</b>
<b>Αποτελέσματα Προ Φόρων Χρηματοδοτικών και επενδυτικών Αποτελεσμάτων</b>	<b>(185.828,99)</b>	<b>0,00</b>	<b>(185.828,99)</b>
<b>Κέρδη Προ φόρων</b>	<b>(421.762,85)</b>	<b>0,00</b>	<b>(421.762,85)</b>
<b>Κέρδη/Ζημιές μετά από Φόρους</b>	<b>(391.120,20)</b>	<b>0,00</b>	<b>(391.120,20)</b>



Στοιχεία Κατάστασης Αποτελεσμάτων Περιόδου 1/1-31/03/2006	Ο ΟΜΙΛΟΣ			Η ΕΤΑΙΡΙΑ		
	Αρχικώς Δημοσιευμένα	Αναταξινομήσεις	Αναταξινομημένα	Αρχικώς Δημοσιευμένα	Αναταξινομήσεις	Αναταξινομημένα
Κύκλος εργασιών	8.395.480,69	767.675,13	9.163.155,82	7.760.286,26	767.675,13	8.527.961,39
Μικτά κέρδη	1.718.003,91	767.675,13	2.485.679,04	1.470.002,65	767.675,13	2.237.677,78
Κέρδη πρό φόρων, χρηματοδοτικών, επενδυτικών αποτελεσμάτων και αποσβέσεων	345.296,75	0,00	345.296,75	243.766,42	0,00	243.766,42
Κέρδη/(Ζημιές) πρό φόρων και επενδυτικών αποτελεσμάτων	(128.488,37)	0,00	(128.488,37)	(185.828,99)	0,00	(185.828,99)
Κέρδη/(Ζημιές) πρό φόρων	(371.318,44)	0,00	(371.318,44)	(421.762,85)	0,00	(421.762,85)
Μείον φόροι	6.139,86	0,00	6.139,86	30.642,65	0,00	30.642,65
Κέρδη/(Ζημιές) μετά από φόρους	(365.178,58)	0,00	(365.178,58)	(391.120,20)	0,00	(391.120,20)
Κατανέμονται σε:						
Μετόχους Εταιρίας	(386.927,01)	0,00	(386.927,01)	(391.120,20)	0,00	(391.120,20)
Μετόχους Μειοψηφίας	21.748,43	0,00	21.748,43	0,00	0,00	0,00
Κέρδη/(Ζημιές) μετά από φόρους ανά μετοχή σε ευρώ	(0,046)	0,000	(0,046)	(0,047)	0,000	(0,047)

## 11. Υφιστάμενα εμπράγματα βάρη

Υπάρχουν υποθήκες και προσημειώσεις επί των παγίων της Εταιρείας έναντι δανεισμού συνολικού ποσού € 5.800.000.

## 12. Ενδεχόμενες Υποχρεώσεις

Δεν υπάρχουν επίδικες ή υπό διαιτησία διαφορές δικαστικών ή διαιτητικών οργάνων που να έχουν σημαντική επίπτωση στην οικονομική κατάσταση ή λειτουργία του Ομίλου.

Οι ανέλεγκτες φορολογικές χρήσεις των εταιρειών του Ομίλου έχουν ως εξής:

ΕΠΩΝΥΜΙΑ	ΑΝΕΛΕΓΚΤΕΣ ΦΟΡΟΛΟΓΙΚΕΣ ΧΡΗΣΕΙΣ
ΙΜΑΚΟ ΜΕΔΙΑ Α.Ε.	2006
ΙΚΟ PRESS Α.Ε.	2005-2006
NITRO MUSIC Α.Ε.	2003-2006
COLOUR UNIT Α.Β.Ε.Ε.	2005-2006
Π. ΕΚΔΟΤΙΚΗ Α.Ε.	2003-2006



VATAN YAYINCILIK A.S.	ΙΜΑΚΟ	2006 (Πρώτη Χρήση)
--------------------------	-------	--------------------

Για τις ανέλεγκτες φορολογικές χρήσεις που αναφέρονται στον παραπάνω πίνακα, υπάρχει το ενδεχόμενο επιβολής πρόσθετων φόρων και προσαυξήσεων κατά τον χρόνο που θα εξετασθούν και θα οριστικοποιηθούν.

Για αυτό τον λόγο ο Όμιλος προχωράει σε ετήσια εκτίμηση των ενδεχόμενων υποχρεώσεων που αναμένεται να προκύψουν από τον φορολογικό έλεγχο προηγούμενων χρήσεων σχηματίζοντας τις αντίστοιχες προβλέψεις, όπου αυτό κρίνεται απαραίτητο.

Ο όμιλος έχει ενδεχόμενες υποχρεώσεις σε σχέση με λοιπές εγγυήσεις που προκύπτουν στα πλαίσια της συνήθους δραστηριότητας, ως εξής:

	Ο ΟΜΙΛΟΣ	Η ΕΤΑΙΡΕΙΑ
Εγγυήσεις για εξασφάλιση υποχρεώσεων προς προμηθευτές	37.547,25	37.547,25
<b>Σύνολο</b>	<b>37.547,25</b>	<b>37.547,25</b>

### 13.Συναλλαγές με συνδεδεμένα μέρη

#### ΔΙΕΤΑΙΡΙΚΕΣ ΑΠΑΙΤΗΣΕΙΣ - ΥΠΟΧΡΕΩΣΕΙΣ 31/03/2007

31/03/2007	Υ Π Ο Χ Ρ Ε Ω Σ Η								ΣΥΝΟΛΑ
	ΙΜΑΚΟ MEDIA S.A.	ΙΚΟ PRESS A.E.	COLOUR UNIT A.E.	NITRO MUSIC A.E.	ΠΕΡΙΠΛΟΥΣ A.E.	VATAN ΙΜΑΚΟ YAYINCILIK A.S.	ΜΠΑΛΑΤΣΙΝΟΥ Π. & ΣΙΑ Ο.Ε.	Π. ΒΑΛΟΥΡΔΟΣ ΟΕ	
A ΙΜΑΚΟ MEDIA S.A.		745.555,67		740.241,09	813.312,78		120,49		2.299.230,03
Π ΙΚΟ PRESS A.E.	74.538,07			917,68					75.455,75
A COLOUR UNIT A.E.	66.734,81			192,34	3.369,44			10.103,10	80.399,69
Ι ΝΙΤΡΟ ΜΟΥΣΙΚ Α.Ε.	-53.254,80								-53.254,80
Τ ΠΕΡΙΠΛΟΥΣ Α.Ε.									0,00
Η VATAN ΙΜΑΚΟ YAYINCILIK A.S.									0,00
Σ ΜΠΑΛΑΤΣΙΝΟΥ Π. Η & ΣΙΑ Ο.Ε.	4.237,68								4.237,68
Π. ΒΑΛΟΥΡΔΟΣ ΟΕ			2.442,62						2.442,62
<b>ΣΥΝΟΛΑ</b>	<b>92.255,76</b>	<b>745.555,67</b>	<b>2.442,62</b>	<b>741.351,11</b>	<b>816.682,22</b>	<b>0,00</b>	<b>120,49</b>	<b>10.103,10</b>	<b>2.408.510,97</b>



ΔΙΕΤΑΙΡΙΚΕΣ ΑΠΑΙΤΗΣΕΙΣ - ΥΠΟΧΡΕΩΣΕΙΣ 31/12/2006

31/12/2006		Υ Π Ο Χ Ρ Ε Ω Σ Η							ΣΥΝΟΛΑ
	ΙΜΑΚΟ MEDIA S.A.	ΙΚΟ PRESS Α.Ε.	COLOUR UNIT Α.Ε.	NITRO MUSIC Α.Ε.	ΠΕΡΙΠΛΟΥ Σ Α.Ε.	ΒΑΤΑΝ ΙΜΑΚΟ ΥΑΥΙΝCΙΛΙΚ Α.Ε.	ΜΠΑΛΑΤΣΙΝΟΥ Π. & ΣΙΑ Ο.Ε.	Π.ΒΑΛΟΥΡΔΟΣ Ο.Ε.	
Α ΙΜΑΚΟ MEDIA S.A.		812.067,48		730.322,57	876.769,77	521,58	240,98		2.419.922,38
Π ΙΚΟ PRESS Α.Ε.	154.474,72			917,68	0,00				155.392,40
Α COLOUR UNIT Α.Ε.	65.258,54			192,35	3.756,85			42.292,30	111.500,04
Ι NITRO MUSIC Α.Ε.	-59.288,38								-59.288,38
Τ ΠΕΡΙΠΛΟΥΣ Α.Ε.									0,00
Η ΒΑΤΑΝ ΙΜΑΚΟ ΥΑΥΙΝCΙΛΙΚ Α.Ε.									0,00
Σ ΜΠΑΛΑΤΣΙΝΟΥ Π. & ΣΙΑ Ο.Ε.	15.877,73								15.877,73
Η Π.ΒΑΛΟΥΡΔΟΣ Ο.Ε.			9.406,12						9.406,12
	176.322,61	812.067,48	0,00	731.432,60	880.526,62	521,58	240,98	42.292,30	2.652.810,29

ΔΙΕΤΑΙΡΙΚΕΣ ΠΩΛΗΣΕΙΣ ΑΓΟΡΕΣ 1/1 - 31/03/2007

31/03/2007		Α Γ Ο Ρ Α Σ Τ Η Σ							ΣΥΝΟΛΑ
	ΙΜΑΚΟ MEDIA S.A.	ΙΚΟ PRESS Α.Ε.	COLOUR UNIT Α.Ε.	NITRO MUSIC Α.Ε.	ΠΕΡΙΠΛΟΥΣ Α.Ε.	ΒΑΤΑΝ ΙΜΑΚΟ ΥΑΥΙΝCΙΛΙΚ Α.Σ.	ΜΠΑΛΑΤΣΙΝΟΥ Π. & ΣΙΑ Ο.Ε.	Π. ΒΑΛΟΥΡΔΟΣ ΟΕ	
Π ΙΜΑΚΟ MEDIA S.A.		198.257,27		450,00	20.312,89		303,75		219.323,91
Ω ΙΚΟ PRESS Α.Ε.	9.630,00								9.630,00
Λ COLOUR UNIT Α.Ε.	1.359,00				3.221,00			8.490,00	13.070,00
Η NITRO MUSIC Α.Ε.									0,00
Τ ΠΕΡΙΠΛΟΥΣ Α.Ε.									0,00
Η ΒΑΤΑΝ ΙΜΑΚΟ ΥΑΥΙΝCΙΛΙΚ Α.Σ.									0,00
Σ ΜΠΑΛΑΤΣΙΝΟΥ Π. & ΣΙΑ Ο.Ε.	3.741,36								3.741,36
Π. ΒΑΛΟΥΡΔΟΣ ΟΕ									0,00
ΣΥΝΟΛΑ	14.730,36	198.257,27	0,00	450,00	23.533,89	0,00	303,75	8.490,00	245.765,27

ΔΙΕΤΑΙΡΙΚΕΣ ΠΩΛΗΣΕΙΣ ΑΓΟΡΕΣ 1/1 - 31/03/2006

31/03/2006		Α Γ Ο Ρ Α Σ Τ Η Σ					ΣΥΝΟΛΑ
	ΙΜΑΚΟ MEDIA S.A.	ΙΚΟ PRESS Α.Ε.	COLOUR UNIT Α.Ε.	NITRO MUSIC Α.Ε.	ΠΕΡΙΠΛΟΥΣ Α.Ε.	ΜΠΑΛΑΤΣΙ ΝΟΥ Π. & ΣΙΑ Ο.Ε.	
Π ΙΜΑΚΟ MEDIA S.A.		6.538,20		450,00	5.815,89	303,75	13.107,84
Ω ΙΚΟ PRESS Α.Ε.	7.805,00						7.805,00
Λ COLOUR UNIT Α.Ε.							0,00
Η NITRO MUSIC Α.Ε.							0,00
Τ ΠΕΡΙΠΛΟΥΣ Α.Ε.	-1.803,58						-1.803,58
Η ΜΠΑΛΑΤΣΙΝΟΥ Π. & ΣΙΑ Ο.Ε.	4.796,03						4.796,03
ΣΥΝΟΛΑ	10.797,45	6.538,20	0,00	450,00	5.815,89	303,75	23.905,29



Επίσης η Εταιρεία έχει χορηγήσει εγγυήσεις εξασφάλισης για τις δανειακές συμβάσεις των θυγατρικών εταιρειών της, οι οποίες και παρατίθενται στον ακόλουθο πίνακα ανά συνδεδεμένη Εταιρεία και ανά τράπεζα, καθώς και το υπόλοιπο του τραπεζικού δανεισμού τους την 31/03/2007:

<b>ΕΜΠΡΑΓΜΑΤΑ ΒΑΡΗ - ΕΓΓΥΗΣΕΙΣ</b>					
ΕΤΑΙΡΕΙΑ	ΕΘΝΙΚΗ ΤΡΑΠΕΖΑ	EFG EUROBANK ΕΡΓΑΣΙΑΣ	ΤΡΑΠΕΖΑ ΠΕΙΡΑΙΩΣ	ΣΥΝΟΛΟ ΕΓΓΥΗΣΕΩΝ	ΥΠΟΛΟΙΠΟ ΤΡΑΠΕΖΙΚΟΥ ΔΑΝΕΙΣΜΟΥ 31/03/2007
Π ΕΚΔΟΤΙΚΗ Α.Ε		147.000,00	176.000,00	323.000,00	80.046,17
ΙΚΟ PRESS Α.Ε		350.000,00		350.000,00	349.937,96
<b>ΣΥΝΟΛΟ</b>	<b>0,00</b>	<b>497.000,00</b>	<b>176.000,00</b>	<b>673.000,00</b>	<b>429.984,13</b>

Στον πίνακα που ακολουθεί απεικονίζονται οι προβλέψεις που έχει σχηματίσει η Εταιρεία για την κάλυψη της ζημίας που θα προέλθει από την τυχούσα μη είσπραξη απαιτήσεων από συνδεδεμένα μέρη.

**ΠΙΝΑΚΑΣ ΠΡΟΒΛΕΨΕΩΝ ΕΠΙΣΦΑΛΩΝ ΑΠΑΙΤΗΣΕΩΝ ΣΥΝΔΕΔΕΜΕΝΩΝ ΜΕΡΩΝ**

ΕΤΑΙΡΕΙΑ	ΑΠΑΙΤΗΣΕΙΣ	ΠΡΟΒΛΕΨΕΙΣ ΕΠΙΣΦΑΛΩΝ ΑΠΑΙΤΗΣΕΩΝ ΜΕΧΡΙ	ΠΡΟΒΛΕΨΕΙΣ ΕΠΙΣΦΑΛΩΝ ΑΠΑΙΤΗΣΕΩΝ ΠΕΡΙΟΔΟΥ	ΣΥΝΟΛΟ ΠΡΟΒΛΕΨΕΩΝ ΕΠΙΣΦΑΛ. ΑΠΑΙΤ. ΕΩΣ
		31/12/06	1/1-31/03/07	31/03/07
NITRO MUSIC Α.Ε.	680.952,71	671.034,19	9.918,52	680.952,71
<b>ΣΥΝΟΛΟ</b>	<b>680.952,71</b>	<b>671.034,19</b>	<b>9.918,52</b>	<b>680.952,71</b>

Οι ανωτέρω συναλλαγές και υπόλοιπα μεταξύ των Εταιρειών ΙΜΑΚΟ MEDIA S.A, ΙΚΟ PRESS Α.Ε., COLOUR UNIT Α.Β.Ε.Ε., NITRO MUSIC Α.Ε., VATAN ΙΜΑΚΟ ΥΑΥΙΝCΙΛΙΚ Α.Σ. και Π. ΕΚΔΟΤΙΚΗ Α.Ε. έχουν απαλειφθεί από τα ενοποιημένα οικονομικά στοιχεία του Ομίλου.

Τέλος, στα ποσά των πινάκων πρέπει να προστεθούν και οι συναλλαγές και τα υπόλοιπα με τα λοιπά συνδεδεμένα μέρη, κατά την έννοια του ΔΛΠ 24, τα οποία απεικονίζονται στους ακόλουθους πίνακες:

<b>ΑΓΟΡΕΣ &amp; ΕΞΟΔΑ - ΠΩΛΗΣΕΙΣ ΜΕ ΛΟΙΠΑ ΣΥΝΔΕΔΕΜΕΝΑ ΜΕΡΗ (ΦΥΣΙΚΑ ΠΡΟΣΩΠΑ)</b>		
	<b>ΟΜΙΛΟΣ</b>	<b>ΕΤΑΙΡΕΙΑ</b>
ΑΜΟΙΒΕΣ Δ.Σ.	226.924,15	192.846,78
ΑΜΟΙΒΕΣ ΠΡΟΣΩΠΙΚΟΥ	411.660,86	395.878,76
ΑΓΟΡΕΣ	0,00	0,00
<b>ΣΥΝΟΛΟ</b>	<b>638.585,01</b>	<b>588.725,54</b>
ΠΩΛΗΣΕΙΣ	0,00	0,00
<b>ΣΥΝΟΛΟ</b>	<b>0,00</b>	<b>0,00</b>



ΑΠΑΙΤΗΣΕΙΣ - ΥΠΟΧΡΕΩΣΕΙΣ ΜΕ ΜΕΛΟΙΠΑ ΣΥΝΔΕΔΕΜΕΝΑ ΜΕΡΗ (ΦΥΣΙΚΑ ΠΡΟΣΩΠΑ)

	ΟΜΙΛΟΣ	ΕΤΑΙΡΕΙΑ
ΑΜΟΙΒΕΣ Δ.Σ.	0,00	0,00
ΧΡΕΩΣΤΕΣ	37.045,22	2.045,22
<b>ΣΥΝΟΛΟ</b>	<b>37.045,22</b>	<b>2.045,22</b>
ΠΙΣΤΩΤΕΣ	0,00	0,00
<b>ΣΥΝΟΛΟ</b>	<b>0,00</b>	<b>0,00</b>

και έτσι τόσο για τον Όμιλο όσο και για την Εταιρεία τα ανωτέρω ποσά διαμορφώνονται ως εξής:

- **Όμιλος:** Τα ποσά των πωλήσεων και αγορών – εξόδων του Ομίλου από την έναρξη της οικονομικής χρήσης ανέρχονται στο ποσό των € 8.793,75 και € 642.326,37 αντίστοιχα. Επίσης, τα υπόλοιπα της 31/03/2007 που αφορούν απαιτήσεις και υποχρεώσεις ανέρχονται στο ποσό των € 47.268,81 και € 6.680,30 αντίστοιχα.
- **Εταιρεία:** Τα ποσά των πωλήσεων και αγορών – εξόδων της Εταιρείας από την έναρξη της οικονομικής χρήσης ανέρχονται στο ποσό των € 219.323,91 και € 603.455,90 αντίστοιχα. Επίσης, τα υπόλοιπα της 31/03/2007 που αφορούν απαιτήσεις και υποχρεώσεις ανέρχονται στο ποσό των € 2.301.275,28 και € 11.684,11 αντίστοιχα.

#### 14.Γεγονότα μετά την ημερομηνία του ισολογισμού

Την 3η Απριλίου 2007 Η Imako Media S.A. και το BBC Worldwide Limited, θυγατρική εταιρεία του British Broadcasting Corporation (BBC), ανακοινώσαν τη παραχώρηση άδειας χρήσης, για πέντε χρόνια του μηνιαίου περιοδικού Top Gear στην Κύπρο στην εκδοτική εταιρία N&M Mediamorfosis Ltd, η κυκλοφορία του οποίου πραγματοποιήθηκε εντός του Απριλίου του 2007. Το περιοδικό πωλείται ως ένθετο στην έκδοση της εφημερίδας Ο Φιλελεύθερος.

Την 19η Απριλίου 2007 το Διοικητικό Συμβούλιο της εταιρίας IMAKO MEDIA S.A. ενημερώθηκε από τον Πρόεδρό του και Διευθύνοντα Σύμβουλο, κο Πέτρο Κωστόπουλο, μέτοχο πλειοψηφίας της Εταιρείας με ποσοστό περίπου 60,32%, ότι ο τελευταίος συνήψε συμφωνία με την εφοπλιστική οικογένεια Ρέστη, για την είσοδο εταιρίας συμφερόντων της ως άνω οικογένειας στο μετοχικό κεφάλαιο της IMAKO MEDIA S.A. με ποσοστό περίπου 33,45% και παράλληλη μείωση του μετοχικού ποσοστού του κου Κωστόπουλου, ώστε να ανέρχεται αυτό σε 50,30% περίπου. Μετά ταύτα το Διοικητικό Συμβούλιο αποφάσισε ότι θα συγκαλέσει σε επόμενη συνεδρίασή του Έκτακτη Γενική Συνέλευση των μετόχων της IMAKO MEDIA S.A., και θα εισηγηθεί στη Γενική αυτή Συνέλευση τα εξής:

- Μείωση του αριθμού των μετοχών με συνένωση αυτών και αντίστοιχη αύξηση της ονομαστικής τους αξίας, ώστε τρεις παλαιές μετοχές ονομαστικής αξίας 0,36 ΕΥΡΩ να συνενωθούν σε μία μετοχή



με αντίστοιχη αύξηση της ονομαστικής αξίας αυτής σε 1,08 ΕΥΡΩ, με αποτέλεσμα το σύνολο των μετοχών της Εταιρίας να ανέρχεται σε 2.780.750 μετοχές.

- Πραγματική μείωση του μετοχικού κεφαλαίου της Εταιρίας κατά ποσό Ευρώ 2.113.370,00 με σκοπό την καταβολή μετρητών στους παλαιούς μετόχους, που θα πραγματοποιηθεί με μείωση της ονομαστικής αξίας κάθε μετοχής κατά Ευρώ 0,76, και στη συνέχεια αύξηση του μετοχικού κεφαλαίου της Εταιρίας κατά ποσό Ευρώ 1.281.375,36, με κατάργηση του δικαιώματος προτίμησης των παλαιών μετόχων, σύμφωνα με το άρθρο 13 παρ. 6 του Κ.Ν. 2190/20, με καταβολή μετρητών, με την έκδοση 4.004.298 νέων κοινών ονομαστικών μετοχών, ονομαστικής αξίας Ευρώ 0,32, και με τιμή διάθεσης κάθε νέας μετοχής Ευρώ 3,44. Η υπέρ το άρτιο διαφορά θα ανέρχεται σε Ευρώ 12.493.409,76. Μετά ταύτα το μετοχικό κεφάλαιο θα διαμορφωθεί σε Ευρώ 2.171.215,36, διαιρούμενο σε 6.785.048 μετοχές, ονομαστικής αξίας Ευρώ 0,32 η κάθε μία. Εκ των νέων μετοχών θα διατεθούν στην εταιρία συμφερόντων της οικογένειας Ρέστη 2.269.599 μετοχές και στον κο Κωστόπουλο 1.734.699 μετοχές.

Ο κος Κωστόπουλος δήλωσε ότι είναι ιδιαίτερα σημαντικό για την IMAKO MEDIA S.A. να αποκτήσει η τελευταία αυξημένη ρευστότητα, τόσο για την ενίσχυση αναγκών κεφαλαίου κίνησης, όσο και για την αξιοποίηση επενδυτικών ευκαιριών που παρουσιάζονται στο χώρο των μέσων μαζικής ενημέρωσης, εκδόσεων και ψυχαγωγίας, με την είσοδο στο μετοχικό κεφάλαιο της Εταιρίας ενός στρατηγικού εταίρου μεγάλης οικονομικής επιφάνειας και εγνωσμένης επιχειρηματικής ικανότητας, όπως η οικογένεια Ρέστη. Ο κος Κωστόπουλος συνέχισε δηλώνοντας ότι είναι ιδιαίτερως σημαντική για την μελλοντική πορεία της IMAKO MEDIA SA η αύξηση της καθαρής θέσης της Εταιρείας κατά Ευρώ 11.661.415,12 σε σχέση με την αντίστοιχη καθαρή θέση της Εταιρείας την 31η Δεκεμβρίου 2006. Εκπρόσωπος της οικογένειας Ρέστη δήλωσε ότι η τελευταία είναι ευτυχής για τη συμμετοχή της στο μετοχικό κεφάλαιο της IMAKO MEDIA S.A. και εξέφρασε την εμπιστοσύνη της οικογένειας Ρέστη στο πρόσωπο του κου Πέτρου Κωστόπουλου, δημιουργού της IMAKO MEDIA S.A., η παρουσία του οποίου στη διοίκηση της IMAKO MEDIA S.A. αποτελεί εγγύηση για την ανάπτυξη της τελευταίας και την επέκτασή της σε νέους τομείς.

Την 20η Απριλίου 2007 το Διοικητικό Συμβούλιο της εταιρίας IMAKO ΜΗΝΤΙΑ ΑΝΩΝΥΜΗ ΕΤΑΙΡΙΑ ΜΕΣΩΝ ΜΑΖΙΚΗΣ ΕΝΗΜΕΡΩΣΗΣ πρότεινε προς την Γενική Συνέλευση των Μετόχων της Εταιρίας την αύξηση του μετοχικού κεφαλαίου της Εταιρίας με καταβολή μετρητών και με ταυτόχρονη κατάργηση του δικαιώματος προτίμησης των παλαιών μετόχων κατά το άρθρο 13 παρ. 6 του Κ.Ν. 2190/1920, με σκοπό την είσοδο στο μετοχικό κεφάλαιο της Εταιρίας στρατηγικού επενδυτή, ο οποίος θα κατέχει μετά την αύξηση ποσοστό περίπου 33,45% του μετοχικού κεφαλαίου, και παράλληλη διατήρηση από τον Πρόεδρο και Διευθύνοντα Σύμβουλο της Εταιρίας της πλειοψηφίας του μετοχικού κεφαλαίου.



Η συμφωνία στρατηγικής συμμετοχής στο μετοχικό κεφάλαιο της εφοπλιστικής οικογένειας Ρέστη πραγματοποιήθηκε σε ένα κρίσιμο χρονικό σημείο για την περαιτέρω ανάπτυξη της Εταιρίας. Έχοντας τα τελευταία δύο χρόνια η ΙΜΑΚΟ επενδύσει σημαντικά κεφάλαια στην ανάπτυξη νέων τίτλων (MAXIM, OK!, REAL SIMPLE, TOP GEAR, IN STYLE Τουρκίας), ανανέωσε και ενδυνάμωσε το portfolio προϊόντων της, κατακτώντας σημαντικό μερίδιο διαφημιστικής αγοράς και εσόδων κυκλοφορίας. Ταυτόχρονα όμως η μεταβατική περίοδος απόδοσης των επενδύσεων σε νέους τίτλους δημιούργησε αυξημένες ανάγκες κεφαλαίου κίνησης, καθώς είναι γνωστό στην εκδοτική αγορά ότι η θέση σε κυκλοφορία ενός νέου τίτλου απαιτεί χρονικό διάστημα περίπου 2 ετών, για να αποδώσει ο νέος αυτός τίτλος θετικά οικονομικά αποτελέσματα. Όπως περιγράφεται κατωτέρω, μέρος των αντληθέντων από την αύξηση κεφαλαίων θα χρησιμοποιηθεί για την εξυπηρέτηση των αυξημένων αναγκών κεφαλαίου κίνησης, προσδίδοντας σημαντική ρευστότητα και ευελιξία κινήσεων στη Εταιρία. Ταυτόχρονα, με την αύξηση του μετοχικού κεφαλαίου, η Εταιρία αποκτά τη δυνατότητα να αξιοποιήσει επενδυτικές ευκαιρίες που παρουσιάζονται στον χώρο των μέσων μαζικής ενημέρωσης, των εκδόσεων και της ψυχαγωγίας στην Ελλάδα και την ευρύτερη περιοχή των Βαλκανίων, καθώς σημαντικό μέρος των κεφαλαίων της αύξησης θα επενδυθούν σε βάθος χρόνου σε νέες προσοδοφόρες δραστηριότητες συναφείς με το αντικείμενο δραστηριότητας της Εταιρίας. Περαιτέρω, η αύξηση του μετοχικού κεφαλαίου κατά περίπου 13,7 εκατομμύρια Ευρώ θα διαμορφώσει ίδια κεφάλαια πολλαπλάσια των σημερινών, εξασφαλίζοντας την ομαλή λειτουργία της Εταιρίας και την περαιτέρω ανάπτυξή της προς όφελος όλων των μετόχων.

Ο κ. Κωστόπουλος, ιδρυτής και Διευθύνων Σύμβουλος της Εταιρίας, έχει συμβάλει με τη δημιουργικότητά του, την εργασία του και την αξιοπιστία του να καταστήσει την ΙΜΑΚΟ μία από τις μεγαλύτερες εταιρίες μέσων μαζικής ενημέρωσης της χώρας, με ανάπτυξη δραστηριοτήτων που εκτείνονται, μεταξύ άλλων, στις εκδόσεις περιοδικών και βιβλίων, στη λειτουργία ραδιοφωνικού σταθμού, στην ανάπτυξη και λειτουργία διαδικτυακής πύλης, στις εργασίες προεκτύπωσης και φιλμογράφησης κ.λπ. στην Ελλάδα και προσφάτως στην ευρύτερη περιοχή των Βαλκανίων. Η μέχρι σήμερα επιτυχημένη επαγγελματική πορεία του κ. Κωστόπουλου και το όραμά του για την περαιτέρω ανάπτυξη της Εταιρίας και τη διαμόρφωση ενός ισχυρού media group προσέλκυσαν το επενδυτικό ενδιαφέρον του στρατηγικού επενδυτή για την είσοδό του στο μετοχικό κεφάλαιο της Εταιρίας. Βασική προϋπόθεση της συμφωνίας των δύο μερών αποτέλεσε η διατήρηση εκ μέρους του κ. Κωστόπουλου πλειοψηφικού ποσοστού στο μετοχικό κεφάλαιο της Εταιρίας και η παραμονή του στη διοίκηση αυτής, ως εχέγγυο του στρατηγικού επενδυτή για την ανάπτυξη και επέκταση της Εταιρίας σε νέους τομείς.

Το Διοικητικό Συμβούλιο αξιολογώντας την κρισιμότητα της αύξησης του μετοχικού κεφαλαίου κατά την παρούσα χρονική συγκυρία, τη σπουδαιότητα της συμμετοχής στο μετοχικό κεφάλαιο ενός στρατηγικού εταίρου μεγάλης οικονομικής επιφάνειας και εγνωσμένης επιχειρηματικής ικανότητας,



ως και τον θεμελιώδη ρόλο του Διευθύνοντος Συμβούλου στην επίτευξη της συμφωνίας και στην περαιτέρω ανάπτυξη της Εταιρίας, αποφασίζει να αποκλειστεί το δικαίωμα προτίμησης των παλαιών μετόχων, με σκοπό να παραχωρηθεί στο στρατηγικό επενδυτή το δικαίωμα να αναλάβει 2.269.599 νέες μετοχές ονομαστικής αξίας Ευρώ 0,32 και τιμή διάθεσης κάθε νέας μετοχής Ευρώ 3,44 και στο Διευθύνοντα Σύμβουλο το δικαίωμα να αναλάβει 1.734.699 νέες μετοχές ονομαστικής αξίας Ευρώ 0,32 και τιμή διάθεσης κάθε νέας μετοχής Ευρώ 3,44. Η τιμή διάθεσης των νέων μετοχών προκύπτει ως εξής: Μετά την απόφαση του Διοικητικού Συμβουλίου να προτείνει στη Γενική Συνέλευση τη μείωση του αριθμού των μετοχών με συνένωση τριών παλαιών μετοχών σε μία, με σκοπό την καταβολή μετρητών στους παλαιούς μετόχους, με μείωση της ονομαστικής αξίας κάθε μετοχής κατά Ευρώ 0,76, η χρηματιστηριακή τιμή κλεισίματος της μετοχής κατά την τελευταία συνεδρίαση του Χ.Α. πριν την από 19.4.2007 απόφαση του Δ.Σ. να προχωρήσει σε σύγκληση της Γενικής Συνέλευσης για την υλοποίηση της συμφωνίας περί στρατηγικού επενδυτή, ήτοι κατά τη συνεδρίαση του ΧΑ της 18.04.2007, ίση με Ευρώ 1,40, πρέπει να αναπροσαρμοστεί σε Ευρώ 3,44, ήτοι Ευρώ 1,40 επί 3 (αφού 3 παλαιές μετοχές συνενώνονται σε 1), μείον την επιστροφή κεφαλαίου ανά μετοχή, εξ Ευρώ 0,76.

Η τιμή αυτή διάθεσης είναι ανώτερη α) από τη μέση αναπροσαρμοσμένη χρηματιστηριακή τιμή του προηγούμενου της ως άνω απόφασης του Διοικητικού Συμβουλίου μήνα κατά περίπου 10,10%, β) από τη μέση αναπροσαρμοσμένη χρηματιστηριακή τιμή του προηγούμενου της ως άνω απόφασης του Διοικητικού Συμβουλίου τριμήνου κατά περίπου 9,90% και γ) από τη μέση αναπροσαρμοσμένη χρηματιστηριακή τιμή του προηγούμενου της ως άνω απόφασης του Διοικητικού Συμβουλίου εξαμήνου κατά περίπου 10,28%.

Στις 16 Μαΐου 2007 συνεδρίασε η Έκτακτη Γενική Συνέλευση των Μετόχων της, στην οποία παρευρέθησαν τέσσερις (4) μέτοχοι με εκπροσώπηση του 65,390% του μετοχικού κεφαλαίου και συνεπώς δεν υπήρχε απαρτία για την συζήτηση όλων των θεμάτων πλην του πρώτου θέματος με τίτλο «Έγκριση ορισμού νέου μέλους του Διοικητικού Συμβουλίου σε αντικατάσταση παραιτηθέντος. Για τα θέματα 2, 3, 4, 5 και 6 με τίτλους «Μείωση του αριθμού των μετοχών με συνένωση τριών παλαιών μετοχών ονομαστικής αξίας 0,36 ΕΥΡΩ σε μία μετοχή με αντίστοιχη αύξηση της ονομαστικής αξίας αυτής σε 1,08 ΕΥΡΩ, με αποτέλεσμα το σύνολο των μετοχών της Εταιρίας να ανέρχεται σε 2.780.750 μετοχές», «Πραγματική μείωση του μετοχικού κεφαλαίου της Εταιρίας κατά ποσό Ευρώ 2.113.370,00, με σκοπό την καταβολή μετρητών στους παλαιούς μετόχους, και στη συνέχεια αύξηση του μετοχικού κεφαλαίου της Εταιρίας κατά ποσό Ευρώ 1.281.375,36, με κατάργηση του δικαιώματος προτίμησης των παλαιών μετόχων, σύμφωνα με το άρθρο 13 παρ. 6 του Κ.Ν. 2190/1920, με καταβολή μετρητών και με τιμή διάθεσης κάθε νέας μετοχής Ευρώ 3,44», «Έγκριση κατ' άρθρο 23α του Κ.Ν. 2190/1920 της διάθεσης μετοχών από την αύξηση σε πρόσωπο που εμπίπτει στην ως άνω διάταξη», «Κωδικοποίηση του Καταστατικού της



Εταιρίας σε ενιαίο κείμενο», «Εξουσιοδότηση του Διοικητικού Συμβουλίου της Εταιρίας για τη ρύθμιση όλων των λεπτομερειών και των τεχνικών θεμάτων που σχετίζονται με την συνένωση των μετοχών, τη μείωση και την αύξηση του μετοχικού κεφαλαίου της Εταιρίας, καθώς και για την αντιμετώπιση ζητημάτων κλασματικών υπολοίπων» αναβλήθηκε η λήψη απόφασης για την 30η Μαΐου 2007 ημερομηνία συνεδρίασης της Α' Επαναληπτικής Γενικής Συνέλευσης. Συνεπώς, για τα θέματα 2, 3, 4, 5 και 6 για τα οποία δεν συγκεντρώθηκε η απαιτούμενη από τον νόμο απαρτία και για τα οποία αναβλήθηκε η λήψη απόφασης θα συγκληθεί Α' Επαναληπτική Γενική Συνέλευση στις 30 Μαΐου 2007 και η σχετική πρόσκληση θα δημοσιευτεί σύμφωνα με τα οριζόμενα από τον νόμο. Η Έκτακτη Γενική Συνέλευση με απαρτία 65,390% και πλειοψηφία 100% των παρευρισκομένων μετόχων αποφάσισε για πρώτο (1) θέμα τα εξής: Θέμα 1ο: Την έγκριση ορισμού νέου μέλους του Διοικητικού Συμβουλίου σε αντικατάσταση παραιτηθέντος.

Στις 18 Μαΐου 2007 Η ΙΜΑΚΟ MEDIA S.A. ανακοίνωσε τη συνεργασία της με το Ίδρυμα Τύπου για την έκδοση του εβδομαδιαίου περιοδικού ET WEEKLY MAGAZINE, το οποίο θα διανέμεται, ως ένθετο, από 27 Μαΐου 2007 με τον "Ελεύθερο Τύπο της Κυριακής".

Πέρα τον ήδη αναφερθέντων γεγονότων, δεν υπάρχουν μεταγενέστερα των οικονομικών καταστάσεων γεγονότα, τα οποία να αφορούν είτε τον Όμιλο είτε την Εταιρεία, στα οποία επιβάλλεται αναφορά από τα Διεθνή Πρότυπα Χρηματοοικονομικής Πληροφόρησης.

Βεβαιώνεται ότι οι συνημμένες Ενδιάμεσες Οικονομικές Καταστάσεις της μητρικής Εταιρείας και του Ομίλου της 31ης Μαρτίου 2007 καθώς και οι συνημμένες έπ' αυτών Σημειώσεις εγκρίθηκαν από το Διοικητικό Συμβούλιο της Εταιρείας στη συνεδρίαση της 18 Μαΐου 2007.

Αθήνα 18 Μαΐου 2007

Ο ΠΡΟΕΔΡΟΣ  
& ΔΙΕΥΘΥΝΩΝ ΣΥΜΒΟΥΛΟΣ

Ο ΑΝΤΙΠΡΟΕΔΡΟΣ ΤΟΥ Δ.Σ.  
& ΓΕΝΙΚΟΣ ΔΙΕΥΘΥΝΤΗΣ

Ο ΔΙΕΥΘΥΝΤΗΣ  
ΛΟΓΙΣΤΗΡΙΟΥ

ΚΩΣΤΟΠΟΥΛΟΣ ΠΕΤΡΟΣ ΤΟΥ  
ΠΑΝΤΑΖΗ  
Α.Δ.Τ. Χ 080131

ΚΑΡΗΣ ΜΙΧΑΗΛ ΤΟΥ ΧΡΗΣΤΟΥ  
Α.Δ.Β. C 274933

ΓΕΩΡΓΑΚΙΛΑΣ ΠΑΝΑΓΙΩΤΗΣ  
ΤΟΥ ΙΩΑΝΝΗ  
Α.Δ.Τ. Σ 076249